


# AYUDA A LOS PRODUCTORES DE PLATANOS

## ANEXO I - SOLICITUDES A PAGAR

NIF/CIF	Nombre/Razón Social	Superficie Validada (Ha)	Importe Superficie (€)	Cdad. de Referencia (Kg)	Kg. Comerc.(1) (Kg)	Importe cdad. Referencia (€)	Importe Primer Pago (€)	Incidencias (2)
<b>PT03-COPLACA</b>								
B76590702	ABDUL SERVICIOS AGRICOLAS, S.L.	4,67	5.604	256.590	272.629	85.300,96	45.452,48	MPT024
*4***722**	ABREU EXPOSITO VICTOR MANUEL	0,65	780	29.760	30.242	9.893,43	5.336,71	
**218**9**	ABREU ABREU ANA BEATRIZ	0,09	108	4.893	4.126	1.626,63	867,31	
**3**130**	ABREU CHAVEZ JUANA ADELA	0,60	720	23.124	26.254	7.687,35	4.203,67	
***1*81*1*	ABREU CONCEPCION MARIA EUGENIA	1,61	1.932	98.780	81.326	32.838,49	17.385,24	
***41*76**	ABREU EXPOSITO MARIA AIDA	0,54	648	23.925	24.398	7.953,64	4.300,82	
*7**12*6**	ABREU FRANCISCO DOMICIANO	0,07	84	5.199	4.760	1.728,35	906,17	
*4*1**39**	ABREU HERNANDEZ CARLOS ADAN	0,36	432	19.559	19.483	6.502,20	3.467,10	
***1822**	ABREU HERNANDEZ MIGUEL	0,18	216	11.660	11.096	3.876,25	2.046,12	
*7**133**	ABREU LORENZO LUIS	0,54	648	29.828	30.540	9.916,04	5.282,02	
*4*3*6*9**	ABREU LUIS FERMINA	0,13	156	4.260	4.577	1.416,19	786,09	
***1**004*	ABREU MARTIN MARGARITA MARIA	1,60	1.920	121.229	108.205	40.301,45	21.110,72	
*4**79*6*	ABREU PERDOMO ADELTO	0,15	180	4.848	6.149	1.611,67	895,83	
***143*2*	ABREU PEREZ MARGARITA	0,54	648	29.352	30.366	9.757,80	5.202,90	
**5**33*2*	ABREU RODRIGUEZ CARMELO	0,78	936	19.526	15.552	6.491,23	3.713,61	
**2**53*8*	ABREU RODRIGUEZ JUAN MODESTO	0,34	408	10.971	13.210	3.647,20	2.027,60	
**21**2*7*	ABREU RODRIGUEZ MANUEL	0,61	732	38.393	42.804	12.763,39	6.747,69	
***1*530**	ABREU TOLEDO PILAR	0,05	60	4.465	4.946	1.484,34	772,17	
***3**043*	ACEVEDO MARTIN FRANCISCO JOSE	0,11	132	2.312	2.007	768,60	450,30	
***977*8*	ACOSTA HERNANDEZ ISAAC	0,12	144	9.325	8.800	3.100,00	1.622,00	
**84*5*5**	ACOSTA MARTIN JOSE ARISTIDIS	0,10	120	4.082	3.473	1.357,02	738,51	
***1*9*49*	ACOSTA PEREZ JULIO RAMON	0,05	60	2.258	753	750,65	405,32	
**2*65*1**	ACOSTA SANCHEZ LEOPOLDO	0,39	468	28.148	20.008	9.357,54	4.912,77	
**2**036**	ACOSTA TRUJILLO AIDA MARIA DE LA ENCARNACION	0,25	300	13.870	14.616	4.610,95	2.455,47	
*7862****	ACOSTA ABREU JUAN CARLOS	0,69	828	22.097	6.506	5.831,01	3.329,50	MPT023 MPT024
*42**9*7**	ACOSTA ACOSTA JOSE DAVID	0,74	888	32.529	21.937	10.813,96	5.850,98	
*4*1*8**8*	ACOSTA ACOSTA PURA M.	1,71	2.052	106.116	78.679	35.277,28	18.664,64	MPT024
*78****33*	ACOSTA ADAN MANUEL	0,26	312	8.774	7.170	2.916,83	1.614,41	
**54*4*4**	ACOSTA ASENJO MARIA ROSARIO	0,38	456	10.653	8.706	3.541,49	1.998,74	
**5444****	ACOSTA ASENJO ROSEMARY	0,35	420	11.635	8.436	3.867,94	2.143,97	
*42**0*4**	ACOSTA BATISTA ANA ISABEL	0,04	48	2.544	2.807	845,72	446,86	
**3*214**	ACOSTA BATISTA JUAN CARLOS	0,18	216	9.374	12.918	3.116,29	1.666,14	
*42**28**	ACOSTA BRITO CARLOS HUGO	0,05	60	2.456	117	816,47	438,23	
*****2122*	ACOSTA BRITO ISIDRO ALEXIS	0,05	60	2.456	0	816,47	438,23	
**20*09**	ACOSTA CABRERA PEDRO ANDRES	0,00	0	14.997	13.433	4.985,61	2.492,80	
***1**824*	ACOSTA CALERO JORGE	0,00	0	15.060	0	5.006,55	2.503,27	
***045*7**	ACOSTA CASTAÑEDA MIGUEL ANGEL	0,00	0	31.395	30.329	10.436,97	5.218,48	
***1*60*1*	ACOSTA CONCEPCION MANUELA FRANCISCA	0,01	12	1.503	951	499,65	255,82	
*4*1*9**2*	ACOSTA FRANCISCO MARIA ROSAURA	0,00	0	24.510	26.806	8.148,12	4.074,06	
***17*62**	ACOSTA FRANCISCO NIEVES RAQUEL	0,00	0	24.511	636	8.148,45	4.074,22	
**2*5*43**	ACOSTA GOMEZ MARIA MONTSERRAT	0,35	420	13.754	12.034	4.572,38	2.496,19	
*4*1*0**3*	ACOSTA GOMEZ MIGUEL ANGEL	0,05	60	3.428	2.121	1.139,60	599,80	
*42**93**	ACOSTA GONZALEZ EUSTAQUIO	0,00	0	13.639	7.130	4.534,15	2.267,07	
**19*34**	ACOSTA HERNANDEZ ALICIA NELDA	0,15	180	2.041	1.979	678,51	429,25	
*41*9**1**	ACOSTA HERNANDEZ JOSE ANTONIO	0,23	276	3.200	3.638	1.063,81	669,90	
*4**842**	ACOSTA JERONIMO BEATRIZ	0,24	288	12.968	0	4.311,09	2.299,54	
****1728**	ACOSTA LEON ADONIS	0,04	48	1.729	1.786	574,79	311,39	
**8*72*6**	ACOSTA LORENZO ALEJANDRO	0,36	432	17.530	1.982	5.827,68	3.129,84	
***4*157**	ACOSTA MARTIN ANTONIA	0,06	72	4.523	2.179	1.503,62	787,81	
***1**734*	ACOSTA MARTIN JUAN MANUEL	0,20	240	9.168	7.189	3.047,81	1.643,90	
**8**521*	ACOSTA MARTIN MARIA ANGIUSTIAS	0,02	24	38.450	25.037	12.782,34	6.403,17	MPT024
*426****0*	ACOSTA PADRON PEDRO MIGUEL ANGEL	0,00	0	43.444	48.052	14.442,55	7.221,27	
**84*5*2**	ACOSTA PULIDO JOSE ANTONIO	0,30	360	20.632	9.982	6.858,91	3.609,45	
***1576**	ACOSTA ROCHA MARIA LOURDES	0,00	0	14.992	4.121	4.983,95	2.491,97	
****5511*	ACOSTA RODRIGUEZ CONCEPCION	0,05	60	2.013	2.178	669,20	364,60	
*42****74*	ACOSTA RODRIGUEZ DULCE MARIA	0,04	48	43.178	11.027	14.354,12	7.201,06	
***1*781**	ACOSTA RODRIGUEZ JOAQUIN	0,29	348	18.093	6.607	6.014,85	3.181,42	
**215**2**	ACOSTA RODRIGUEZ JOSE FRANCISCO GIL	0,29	348	12.027	7.220	3.998,26	2.173,13	
***1*235**	ACOSTA RODRIGUEZ JOSE LUIS	0,08	96	7.828	131	2.602,34	1.349,17	MPT024
**2*749**	ACOSTA RODRIGUEZ JOSEFINA	0,12	144	4.208	4.301	1.398,91	771,45	
***167*9*	ACOSTA RODRIGUEZ JUAN CARLOS	0,36	432	24.618	20.067	8.184,02	4.308,01	
**21**52**	ACOSTA RODRIGUEZ JULIA	0,24	288	13.077	14.329	4.347,32	2.317,66	
***172*4**	ACOSTA RODRIGUEZ LUIS	0,70	840	42.606	37.222	14.163,96	7.501,98	
*4*15*0**	ACOSTA RODRIGUEZ LUIS ROBERTO	0,06	72	3.492	3.539	1.160,88	616,44	
*4*159****	ACOSTA RODRIGUEZ MARIA MERCEDES	1,27	1.524	99.856	97.722	33.196,20	17.360,10	
**841**4**	ACOSTA RODRIGUEZ TOMASA MARIA ESTHER	0,70	840	44.769	36.300	14.883,03	7.861,51	
**841**6**	ACOSTA RUIZ MARIA REMEDIOS	0,03	36	1.903	327	632,63	334,31	
*4*192****	ACOSTA SUAREZ JAVIER	0,67	804	45.972	18.194	15.282,96	8.043,48	
*421*4****	ACOSTA VICENTE MARIA DE FATIMA	0,47	564	23.300	16.175	7.745,86	4.154,93	
A32808161	ADELAIDA S.A.	1,48	1.776	53.364	70.265	17.740,36	9.758,18	

(1) Los Kilos Comercializados incluyen pérdidas de producción justificadas mediante actas de Agroseguro y cantidades retiradas en condiciones excepcionales de mercado y bajo el control de las autoridades.

(2) Equivalencias de los códigos de incidencias en el Anexo IV.




# AYUDA A LOS PRODUCTORES DE PLATANOS

## ANEXO I - SOLICITUDES A PAGAR

NIF/CIF	Nombre/Razón Social	Superficie Validada (Ha)	Importe Superficie (€)	Cdad. de Referencia (Kg)	Kg. Comerc.(1) (Kg)	Importe cdad. Referencia (€)	Importe Primer Pago (€)	Incidencias (2)
*4**89*8**	AFONSO ACOSTA JOSE DANIEL	2,06	2.472	101.629	99.886	33.785,61	18.128,80	
*4**212**	AFONSO CORREA ROSA MARIA	0,00	0	67.078	53.630	22.299,45	11.149,72	MPT024
**5**822**	AFONSO NEGRIN NAYRA	0,00	0	188.761	190.910	62.751,84	31.375,92	
****1087**	AFONSO RODRIGUEZ MARIA MANUELA	0,03	36	2.420	196	804,50	420,25	
B38331559	AGENCIA BRAULIO HERRERA S.L.	2,34	2.808	42.799	79.856	14.228,13	8.518,06	
B06821698	AGRICOLA COSTA ISORA SL	9,15	10.980	258.604	43.747	85.970,50	48.475,25	MPT024
B76610435	AGRICOLA CRUZ BALBOA, S.L.	0,00	0	143.451	61.757	47.688,95	23.844,47	
B38478186	AGRICOLA RODRIGUEZ ACOSTA S.L.	7,03	8.436	516.760	505.271	171.792,06	90.114,03	MPT024
F38063616	AGRICULTORES GUANCHES SOC. COOP. LTDA. DEL CAMPO	1,22	1.464	99.042	112.450	32.925,59	17.194,79	
B38353975	AGRO LAS TOSCAS SL	3,27	3.924	117.932	122.648	39.205,39	21.564,69	
B76603752	AGRONIVARIA, S.L.	0,00	0	47.380	175.606	15.751,04	7.875,52	
B38839056	AGROTAORO S.L.	2,99	3.588	61.508	63.879	20.447,76	12.017,88	
B76570068	AGROVINCO LA GAMBUEZA, S.L.	2,84	3.408	158.379	112.240	52.651,62	28.029,81	
**2160***	AGUIAR CABRERA SEGUNDA MARIA	0,31	372	19.171	15.246	6.373,22	3.372,61	
**383*1**	AGUIAR CORREA BEATRIZ DEL MAR	0,20	240	9.389	5.341	3.121,28	1.680,64	
**216***1*	AGUIAR RODRIGUEZ JESUS VALENTIN	0,34	408	11.664	5.160	3.877,58	2.142,79	
*45**38**	AGUILAR MORALES FRANCISCO ELOY	0,23	276	11.314	10.305	3.761,23	2.018,61	
****4723**	ALAYON ROMERO PEDRO JESUS	0,11	132	4.274	3.527	1.420,85	776,42	
**8**77*9*	ALBELO HERNANDEZ LUIS SIXTO	1,67	2.004	96.605	104.441	32.115,43	17.059,71	
**265**8*	ALBERT SEOANE MARIA DEL PILAR	0,32	384	12.073	11.197	4.013,55	2.198,77	
**2**753*	ALBERTOS CARMONA ANGEL DAVID	0,00	0	29.156	1.087	9.692,64	4.846,32	
*4*1*70**	ALBERTOS CARMONA ESTHER MARIA	1,79	2.148	86.140	79.165	28.636,44	15.392,22	
B38205696	ALCALA AGRICOLA S.L.	14,48	17.376	806.622	682.240	268.154,00	142.765,00	MPT024
**3*20*6**	ALFONSO LEON MIGUEL ANGEL	1,50	1.800	61.946	44.480	20.593,37	11.196,68	MPT024
*421*1****	ALGUACIL CONCEPCION LUIS VICENTE	0,08	96	3.661	2.548	1.217,06	656,53	
B76695485	ALMA SALADA S.L.	3,53	4.236	133.400	134.998	44.347,59	24.291,79	
****7045**	ALMEIDA BARRETO ANDRES	0,00	0	49.642	5.873	16.503,02	8.251,51	
*42*01****	ALMENARA BRITO MIGUEL ANGEL	0,51	612	18.831	12.571	5.854,28	3.233,14	MPT023
***1*7*26*	ALMENARA CANNAVO STEFANO	0,04	48	84.285	91.278	28.019,76	14.033,88	
***411*0**	ALONSO HERNANDEZ ELSA	0,70	840	42.824	30.682	14.236,44	7.538,22	
**83*0*6**	ALONSO PEREZ JUANA CANDELARIA	0,49	588	52.322	32.115	17.393,96	8.990,98	MPT024
*784*2****	ALONSO ABREU JOSE MIGUEL	1,20	1.440	73.305	80.535	24.369,56	12.904,78	MPT024
*4*70**9**	ALONSO ABREU VICTOR MANUEL	1,21	1.452	86.596	99.057	28.788,03	15.120,01	
****6065**	ALONSO PEREZ MARIA LUISA	0,00	0	19.957	13.897	6.634,51	3.317,25	
*4**48*7**	ALONSO RODRIGUEZ MARIA N.	0,04	48	635	551	211,09	129,54	
A38434411	ALTALAY 7 S.A.	4,12	4.944	89.553	55.366	24.903,46	14.923,73	MPT023
F76591890	ALTOCA 13 SCL DE EXPLOTACION COMUNITARIA	2,49	2.988	146.342	152.867	48.650,04	25.819,02	
***1**617*	ALVAREZ BRITO CARMEN NIEVES	0,33	396	13.486	14.050	4.483,29	2.439,64	
**2**6*76*	ALVAREZ AFONSO ANA DEL CARMEN	0,07	84	3.609	2.670	1.199,77	641,88	
**215*9**	ALVAREZ AFONSO ELADIO JAVIER	0,07	84	3.609	2.670	1.199,77	641,88	
*420**8**	ALVAREZ ALCOVER HERIBERTO OSCAR	0,23	276	13.005	12.247	4.323,39	1.954,74	MPT022
**2**895**	ALVAREZ ALVAREZ ANDRES	0,23	276	14.153	13.196	4.705,03	2.490,51	
**213*4**	ALVAREZ ALVAREZ PEDRO AQUILINO	0,39	468	23.888	22.651	7.941,34	4.204,67	
**2*5*96**	ALVAREZ BRITO FRANCISCO JAVIER	0,26	312	14.096	12.905	4.686,08	2.499,04	
****8659*	ALVAREZ DIAZ LETICIA	0,05	60	3.560	620	1.183,48	621,74	
*421**3**	ALVAREZ FERNANDEZ CARMEN ROSA	0,00	0	310.083	235.464	103.084,21	51.542,10	
**2152***	ALVAREZ FRANCISCO CARMEN NIEVES	0,51	612	20.870	17.685	6.938,03	3.775,01	
****91*73*	ALVAREZ FRANCISCO SHERESADE	0,15	180	5.487	3.879	1.824,10	1.002,05	
***1*985**	ALVAREZ GARCIA ALEJANDRO	0,13	156	4.269	0	1.419,18	787,59	MPT024
**1***165*	ALVAREZ GONZALEZ AGUEDA	0,70	840	76.999	90.466	25.597,60	13.218,80	
*78**4*2**	ALVAREZ HERNANDEZ CARLOS JAVIER	0,36	432	41.234	58.958	13.707,86	7.069,93	
*420*2****	ALVAREZ HERNANDEZ JOSE ANTONIO	1,81	2.172	230.330	251.384	76.571,07	39.371,53	
*4*0***65*	ALVAREZ HERNANDEZ OFELIA	0,25	300	6.685	5.681	2.222,36	1.261,18	
*7*3*5**1*	ALVAREZ LEON MARIA DEL CARMEN	0,31	372	18.289	17.339	6.080,00	3.226,00	
*4*88*8**	ALVAREZ LOPEZ MARIA CANDELARIA	0,40	480	12.155	12.638	4.404,81	2.260,40	
B76610385	AMADIAZ COMERCIAL, S.L.	4,69	5.628	281.775	285.541	93.673,48	49.650,74	
**20*5*9*	AMARAL BRETON MARIA MILAGROS	0,00	0	18.648	15.395	6.199,35	3.099,67	
***1*60*5*	AMARO PEREZ OFELIA	0,16	192	4.676	2.343	1.554,49	873,24	
B76805308	ANTEZA AGRICULTURA, S.L.	0,18	216	160.150	171.976	53.240,38	26.728,19	
***6*164**	ARGEMI TERRADAS JOSE	0,12	144	3.678	3.000	1.222,71	683,35	
***1*65*3*	ARIAS LEON JAIME	0,61	732	23.012	19.659	7.650,12	4.191,06	
***41*5*3*	ARMAS GONZALEZ JOSE ANGEL	0,14	168	3.471	3.091	1.153,90	660,95	
*4****696*	ARMAS RODRIGUEZ PEDRO MANUEL	0,11	132	4.717	2.710	1.174,51	653,25	MPT004 MPT023
*7***20*0*	ARMAS ABREU LUIS IVAN	1,83	2.196	96.760	83.311	32.166,96	17.181,48	
**8*458**	ARMAS BARRIOS SALVADOR	0,37	444	3.851	3.002	1.280,22	862,11	
***3*762**	ARMAS CHINEA PEDRO	0,12	144	5.741	5.400	1.908,54	1.026,27	
***125*3**	ARMAS CLEMENTE FRANCISCO	0,92	1.104	62.783	53.812	20.871,62	10.987,81	MPT024
**2*6*66**	ARMAS CONCEPCION AUGUSTO	0,72	864	34.945	36.977	11.617,14	6.240,57	
**8*7*5*9*	ARMAS CRUZ ELADIA YOLANDA	0,55	660	21.549	18.156	7.163,76	3.911,88	
***368**2*	ARMAS DORTA MARTIN	1,06	1.272	42.381	61.473	14.089,17	7.680,58	
**2*755**	ARMAS MARTIN MARIA ISABEL	0,18	216	40.186	9.205	13.359,46	6.787,73	
**8***840*	ARMAS MARTIN SIXTO J	1,72	2.064	102.788	116.130	34.170,91	18.117,45	

(1) Los Kilos Comercializados incluyen pérdidas de producción justificadas mediante actas de Agroseguro y cantidades retiradas en condiciones excepcionales de mercado y bajo el control de las autoridades.

(2) Equivalencias de los códigos de incidencias en el Anexo IV.



# AYUDA A LOS PRODUCTORES DE PLATANOS

## ANEXO I - SOLICITUDES A PAGAR

NIF/CIF	Nombre/Razón Social	Superficie Validada (Ha)	Importe Superficie (€)	Cdad. de Referencia (Kg)	Kg. Comerc.(1) (Kg)	Importe cdad. Referencia (€)	Importe Primer Pago (€)	Incidencias (2)
**84*06***	ARMAS MEDINA LUIS RAMON	1,08	1.296	51.562	39.263	17.141,30	9.218,65	
**8**234**	ARMAS PEREZ SEVERO	0,00	0	30.829	22.459	10.248,81	5.124,40	
**1*3*71**	ARMAS PIÑERO DOMINGO	0,39	468	4.952	2.013	196,80	332,40	MPT023
**8*58*0**	ARMAS PIÑERO JOSEFA	0,31	372	5.608	9.396	1.864,32	1.118,16	
*42**7*1**	ARMAS RAMOS JOSE JUAN	1,43	1.716	63.672	32.282	21.167,16	11.441,58	
****4003*	ARMAS TRUJILLO CONCEPCION MATILDE	0,11	132	7.104	5.068	2.361,65	1.246,82	
**1*95*9**	ARMAS TRUJILLO DOMINGO	0,11	132	7.149	5.543	2.376,61	1.254,30	
**2*238**	ARMAS TRUJILLO MARIA ISABEL	0,11	132	7.077	5.269	2.352,68	1.242,34	
***8**899*	ARNAY SANTOS NURIA	0,21	252	7.755	6.401	2.578,07	1.415,03	
*42*60****	ARROCHA MEDINA ISRAEL	0,47	564	27.352	30.735	9.092,91	4.828,45	
E38383212	ARTEAGA BARRERA C.B.	0,00	0	4.697	4.153	1.561,47	780,73	
**1**270**	ARTEAGA RAMOS NORBERTA	0,60	720	35.560	13.479	439,15	579,57	MPT023
*41**85**	ASCANIO MONTESINOS FERNANDO	0,16	192	7.395	6.442	2.458,39	1.325,19	
*4*9**04*	ASCANIO MONTESINOS HUMBERTO	0,13	156	5.931	5.503	1.971,70	1.063,85	
*4*9**51**	ASCANIO RODRIGUEZ ANA ROSA	0,15	180	9.067	7.550	3.014,24	1.597,12	
B76505833	AUDIOVISUALES 7 ILAS S.L.	1,67	2.004	126.065	71.435	41.909,14	21.956,57	
****4067**	AVILA SANTANA SALVADOR	0,23	276	13.408	14.044	4.457,36	2.366,68	
*41**93**	AYALA TRUJILLO ASENSIO	0,07	84	1.633	1.358	542,87	313,43	
B38699559	BADANA MAR, S.L.	0,00	0	143.788	115.149	47.800,98	23.900,49	MPT024
**90*92**	BALBIN VERA ANGEL JOSE	0,23	276	12.713	11.233	4.226,31	2.251,15	
**1895****	BALBIN VERA GLORIA	0,23	276	12.719	11.260	4.228,31	2.252,15	
*785**6**	BAÑOS RODRIGUEZ MARIA JOSE	0,19	228	10.766	11.313	3.579,05	1.903,52	
**219**0**	BARRERA DE PAZ DIEGO	0,04	48	2.111	1.391	701,78	374,89	
*4**67*7*	BARRERA NAVARRO ANA VANESA	1,42	1.704	109.784	117.494	36.496,67	19.100,33	MPT004
*78****81*	BARRERA SANCHEZ ANTONIA	2,28	2.736	143.901	140.320	47.838,55	25.287,27	
*4*16*7***	BARRETO ARMAS MARIA LOURDES	0,00	0	37.139	2.625	12.346,51	6.173,25	
**21*9**5*	BARRETO BRITO JOSE JOAQUIN	0,00	0	22.842	15.897	7.593,61	3.796,80	
*42*7*6***	BARRETO BRITO MIGUEL	0,00	0	45.015	22.562	14.964,81	7.482,40	
***182*6**	BARRETO BRITO SERGIO	0,06	72	43.032	453	14.305,58	7.188,79	MPT024
**2*36*4**	BARRETO CRUZ JOSE MANUEL	0,00	0	63.065	10.178	20.965,37	10.482,68	
*4***53*8*	BARRETO CRUZ MIGUEL	0,00	0	53.288	1.795	17.715,10	8.857,55	
**1*202**	BARRETO DIAZ FRANCISCO JAVIER	0,31	372	66.373	43.012	22.065,08	11.218,54	
*4*192****	BARRETO FERNANDEZ MONICA	0,75	900	14.271	21.791	4.744,26	2.822,13	
*4*15**2**	BARRETO GOMEZ ANTONIO	0,13	156	9.366	6.550	3.113,63	1.634,81	
**2*9*16**	BARRETO LORENZO QUEILA	0,13	156	21.331	9.410	7.091,29	3.623,64	
**1*74*1**	BARRETO LORENZO TEODORO	0,08	96	3.847	610	1.278,89	687,44	
*42**86**	BARRETO MARTIN MARIA CANDELARIA	0,54	648	32.657	23.954	10.856,51	5.752,25	
***16*77**	BARRETO PAIS JORGE MANUEL	0,00	0	25.037	8.879	8.323,31	4.161,65	MPT024
***1**392*	BARRETO PEREZ PABLO BENITO	0,28	336	14.422	3.383	4.794,46	2.565,23	
**2*8*76**	BARRETO RODRIGUEZ JORGE NICANOR	0,80	960	28.627	5.644	9.516,78	5.238,39	
**2*5*49**	BARROS RUBAL CARLOS	0,14	168	4.765	2.462	1.003,30	585,65	MPT023
*4*8*5*3**	BARROSO VALERIANO LIDIA ESTHER	0,12	144	5.686	4.620	1.890,25	1.017,12	
***67*33**	BASO CEJAS JUAN JESUS	0,91	1.092	55.618	59.041	18.489,68	9.790,84	
*785*6****	BATISTA ASCANIO SARA	0,11	132	5.288	6.291	1.757,94	944,97	
**21**2*6*	BATISTA BATISTA NEREIDA	0,17	204	4.853	5.914	1.613,33	908,66	
***1*117**	BATISTA CRESPO ESTHER MARIA	0,00	0	12.004	1.412	3.990,61	1.995,30	
**214*2***	BATISTA LOPEZ HILARIO MANUEL	0,32	384	20.595	22.660	6.846,61	3.615,30	
*4*1*5*5**	BATISTA LORENZO ALCIDES	0,04	48	3.520	2.906	1.170,19	609,09	
**19*0*5**	BATISTA MARANTE PEDRO MANUEL	0,15	180	4.745	5.890	1.577,43	878,71	
**24*4*3*	BATISTA MARTIN CARMEN	0,03	36	2.210	1.670	734,69	385,34	
*421***2**	BATISTA MARTIN JOSE BAUDILIO	0,03	36	977	1.019	324,79	180,39	
**84*9*6**	BATISTA MEDINA ANTONIO	0,06	72	2.312	2.138	768,60	420,30	
*421******	BATISTA MEDINA JOSEFA	0,20	240	14.297	14.342	4.752,90	2.496,45	
**2623****	BATISTA MEDINA MANUEL	0,12	144	4.893	5.494	1.626,63	885,31	
**2**391**	BATISTA MORILLO INES COROMOTO	0,50	600	18.887	16.909	6.278,80	3.439,40	
**2*2*25**	BELTRAN DOMINGUEZ MARIA DEL CARMEN	0,20	240	9.557	5.363	2.294,83	1.267,41	MPT023
**18*97***	BELTRAN MARTIN CANDIDA	1,23	1.476	34.467	27.274	11.458,23	6.467,11	
****7096*	BENCOMO MENDEZ TERESA DE JESUS	0,33	396	17.536	16.811	5.829,68	3.112,84	
**2*810**	BERENGUER MARTIN MARIA MERCEDES	0,46	552	13.125	640	4.363,28	2.457,64	
B38228979	BERMUDEZ MESA Y CIA	12,35	14.820	680.720	746.274	226.299,05	120.559,52	
***755*9**	BERTRAND ESTEBAN INFANTES CONCEPCION ESPERANZA LUCRECIA	0,24	288	4.898	3.757	1.628,29	958,14	
**2**562**	BETANCOR PAZ FELICIANO	0,10	120	4.070	4.381	1.353,03	736,51	
**2*622***	BIENES SALAZAR FRANCISCA	0,16	192	9.440	6.909	3.138,24	1.665,12	
B42821454	BIO BANANERO S.L.	1,74	2.088	24.000	97.840	7.978,57	5.033,28	
****7593**	BOLAÑOS GONZALEZ ISIDRO JOSE	0,29	348	10.656	6.538	3.542,48	1.945,24	
*4*1**88**	BONILLA CAMACHO FRANCISCO ANTONIO	0,22	264	10.838	7.299	3.602,99	1.933,49	
**21*47***	BONILLA MENDEZ JOSE	0,00	0	2.771	805	921,19	460,59	
**5****125*	BORGES IZQUIERDO AGUSTIN LAZARO	0,00	0	84.539	66.925	28.104,20	14.052,10	MPT024
*42**94**	BOTIN GONZALEZ MARIA ISABEL	0,14	168	6.926	6.538	2.302,48	1.235,24	
B38843991	BRAPONTE AGRICOLA, S.L.	15,86	19.032	945.935	964.663	314.467,31	166.749,65	MPT024
***413*2**	BRAVO JIMENEZ LEONOR	0,00	0	27.928	25.438	9.284,40	4.642,20	
*4*1*07***	BRAVO PEREZ CARMEN ROSA	0,12	144	9.471	10.177	3.148,54	1.646,27	
**2*5*06**	BRAVO SICILIA MARIA NIEVES	0,60	720	16.181	33.236	5.379,22	3.049,61	

(1) Los Kilos Comercializados incluyen pérdidas de producción justificadas mediante actas de Agroseguro y cantidades retiradas en condiciones excepcionales de mercado y bajo el control de las autoridades.

(2) Equivalencias de los códigos de incidencias en el Anexo IV.



# AYUDA A LOS PRODUCTORES DE PLATANOS

## ANEXO I - SOLICITUDES A PAGAR

NIF/CIF	Nombre/Razón Social	Superficie Validada (Ha)	Importe Superficie (€)	Cdad. de Referencia (Kg)	Kg. Comerc.(1)	Importe cdad. Referencia (€)	Importe Primer Pago (€)	Incidencias (2)
E38783841	BREÑA ACEBUCHE C.B.	0,57	684	28.586	21.320	9.503,15	5.093,57	
B76132869	BREÑALUZ, S.L.	0,00	0	325.581	269.002	108.236,38	54.118,19	
*42*9*6**	BRITO ACOSTA JAVIER	0,22	264	39.213	4.727	13.035,99	6.649,99	
**87*4*4**	BRITO LEDESMA ERIC JOAN	0,99	1.188	59.135	55.814	19.658,88	10.423,44	
**2*87**9*	BRITO PEREZ MARTA	0,30	360	20.636	17.230	6.860,24	3.610,12	
**2*7*46**	BRITO AFONSO ARTURO MIGUEL	0,00	0	13.910	5.613	4.624,25	2.312,12	
*4**83*4**	BRITO AFONSO JOSE FRANCISCO	0,00	0	22.450	8.598	7.463,29	3.731,64	
**2*45**1*	BRITO AGUIAR PEDRO	0,42	504	9.705	10.421	3.226,33	1.865,16	
**2**738**	BRITO AGUIAR PETRA	0,31	372	17.472	13.715	5.808,40	3.090,20	
****5237*	BRITO ALVAREZ ANTONIO ANGEL	0,24	288	19.709	6.286	6.552,07	3.420,03	
***157**4*	BRITO ALVAREZ ANTONIO MANUEL	0,80	960	41.257	47.166	13.715,50	7.337,75	
*4**77*9**	BRITO BARRETO ALICIA MARGOT	0,28	336	40.328	11.909	13.406,66	6.871,33	
*42**0*8**	BRITO BRITO INMACULADA	0,42	504	35.248	8.547	11.717,87	6.110,93	
**214*8**	BRITO BRITO MARIA ELVIRA	0,33	396	14.954	7.054	4.971,31	2.683,65	
**84*3*3**	BRITO DOMINGUEZ JESUS GREGORIO	0,35	420	26.327	20.515	8.752,16	4.586,08	
*4*8**4*9*	BRITO GARCIA EMILIA	0,06	72	2.060	1.906	684,82	378,41	
**108*1**	BRITO GUERRA ARGELIA	0,08	96	5.711	3.152	1.898,56	997,28	
****0885**	BRITO GUERRA EVELIA	0,16	192	7.127	7.777	2.369,30	1.280,65	
***1*56*8*	BRITO HERRERA TOMAS	0,12	144	4.569	4.658	1.518,92	831,46	
*42*5*4**	BRITO MARTIN FILIBERTO	0,67	804	35.574	26.211	11.826,24	6.315,12	
*41**7*6**	BRITO PADRON MARIA ANGUSTIA	1,62	1.944	70.789	38.640	23.533,14	12.738,57	
*4*05*4**	BRITO PAJES ANA DEL CARMEN	0,15	180	6.891	3.515	2.290,84	1.235,42	
*78**5*4**	BRITO PEREZ ALFREDO ROBERTO	0,00	0	2.753	0	915,20	457,60	
****154*5*	BRITO PEREZ FRIDOLINO	0,42	504	28.922	15.101	9.614,85	5.059,42	
**2*8**41*	BRITO PEREZ JAIRO	0,36	432	22.121	18.623	7.353,92	3.892,96	
**2*71*8**	BRITO PEREZ VICTOR	0,00	0	7.564	0	2.514,58	1.257,29	
**2185****	BRITO RODRIGUEZ ALFONSO	0,60	720	30.296	21.108	10.071,62	5.395,81	
**2**367**	BRITO RODRIGUEZ ANGEL DOMINGO	0,27	324	10.602	10.317	3.524,53	1.924,26	
**218*6**	BRITO RODRIGUEZ CESAR ANTONIO	0,34	408	18.194	16.071	6.048,42	3.228,21	
***1*644**	BRITO RODRIGUEZ HIGINIO MAXIMO	0,00	0	18.214	2.016	6.055,07	3.027,53	
***168**8*	BRITO RODRIGUEZ JOSE JAVIER	0,08	96	6.846	6.272	2.275,88	1.185,94	
**2*749**	BRITO RODRIGUEZ JOSEFINA	0,00	0	4.332	3.143	1.440,13	720,06	
**21*82**	BRITO RODRIGUEZ MARIA ELEIDA	0,15	180	8.458	5.298	2.811,78	1.495,89	
*7**13*2**	BRITO RODRIGUEZ NICANDRO	0,09	108	3.163	2.672	1.051,51	579,75	
*4**5*73*	BRITO RODRIGUEZ NIEVES M	0,08	96	5.392	3.307	1.792,52	944,26	
*4*1*68**	BRITO RODRIGUEZ SERGIO	2,31	2.772	149.270	146.570	49.623,42	26.197,71	
B38987558	BUENAVISTA LAS MARINAS, S.L.	9,85	11.820	354.036	397.083	117.695,98	64.757,99	MPT024
*7**11*6**	BURUNAT PEREZ GISELA	0,22	264	10.204	8.393	3.392,22	1.828,11	
*7861****	BURUNAT PEREZ IBALLA	0,19	228	7.686	5.202	2.436,79	1.332,39	MPT023
**1*734**	BUSQUIT ALFANTE OLIVA	0,00	0	22.368	14.538	7.436,03	3.718,01	
E38521043	C. B. HERMADIZ	0,97	1.164	82.986	94.026	27.587,92	14.375,96	
*42*1*6**	CABELLO MARTIN AUSTRALIA	0,08	96	3.396	4.510	1.128,96	612,48	
P3800003J	CABILDO INSULAR DEL HIERRO	0,00	0	9.645	12.801	3.206,39	1.603,19	
***1*43*2*	CABRERA CAMACHO OSCAR ELADIO	4,17	5.004	176.026	238.391	58.518,21	31.761,10	MPT024
**2192****	CABRERA ARMAS SALVADOR	0,21	252	12.672	9.928	4.212,68	2.232,34	
**214*0**	CABRERA BIENES CARLOS PEDRO	0,30	360	20.392	20.693	6.779,13	3.569,56	
**2**965**	CABRERA BIENES RICARDO	0,30	360	26.719	20.700	8.882,48	4.621,24	
**1*475**	CABRERA CABRERA CIRIACUO	0,03	36	31.888	30.388	10.600,86	5.318,43	
***13*47**	CABRERA CABRERA MIGUEL	1,20	1.440	70.481	61.625	23.430,75	12.435,37	
*421***1**	CABRERA CONCEPCION CARMEN ARGIA	0,44	528	14.186	9.805	4.716,00	2.622,00	
**2**825**	CABRERA CONCEPCION JAVIER	0,13	156	6.352	6.943	2.111,66	1.133,83	
*42**8*0*	CABRERA CONCEPCION PORFIDIO	0,13	156	6.351	6.943	2.111,33	1.133,66	
**84***96*	CABRERA CRUZ MARIA NIEVES	0,00	0	18.759	7.151	6.236,25	3.118,12	
**218**3**	CABRERA DÍAZ DAVINIO	0,52	624	32.201	24.297	10.704,92	5.664,46	
**2*66*6**	CABRERA DÍAZ ISMAEL ANDRÉS	0,20	240	48.826	10.508	16.231,75	8.235,87	
**21*67**	CABRERA DOMINGUEZ ADAN	0,25	300	13.317	2.436	4.427,11	2.363,55	
*42**88**	CABRERA DOMINGUEZ MARIA ETELVINA	0,34	408	22.711	21.173	7.550,06	3.979,03	
*4**7*30**	CABRERA DOMINGUEZ MARIA ISABEL	0,32	384	23.448	15.064	7.795,07	4.089,53	
*7**1**54*	CABRERA EXPOSITO MARIA	0,21	252	8.165	7.523	2.714,37	1.483,18	
**217*0**	CABRERA FERNANDEZ NIEVES MARIA	0,09	108	5.454	5.108	1.813,13	960,56	
*7*4*35**	CABRERA GUERRA DOMINGO	0,51	612	19.123	19.212	6.357,26	3.484,63	
**2*0*84**	CABRERA GUERRA VENICIA	0,06	72	3.564	2.770	1.184,81	628,40	
**2**530*	CABRERA HERNANDEZ ANASTASIO	0,38	456	19.627	15.710	6.524,81	3.490,40	
*4***094**	CABRERA HERNANDEZ ANTONIO JESUS	0,09	108	1.472	1.023	489,35	298,67	
****554*8*	CABRERA HERNANDEZ ANTONIO ROMUALDO	0,15	180	5.323	4.131	1.769,58	974,79	
***1*36*6*	CABRERA HERNANDEZ IRENE	0,09	108	1.255	570	417,21	262,60	
*421***4**	CABRERA HERNANDEZ MARIA SOLVEIDA	0,00	0	1.223	582	406,57	203,28	MPT006
**2*700**	CABRERA HERNANDEZ NICETO AURELIO	0,29	348	18.015	17.632	5.988,91	3.168,45	
*4*1*45**	CABRERA IBARRIA JUAN CARLOS	0,51	612	16.199	15.331	5.385,20	2.998,60	
**2*64**5*	CABRERA LORENZO JOSE JAVIER	1,26	1.512	85.348	74.183	28.373,15	14.942,57	
*4*1**2*5*	CABRERA LORENZO MARIA ACIDALIA	0,29	348	76.723	70.220	25.505,84	12.926,92	
***3*413**	CABRERA LUIS MARIA CRISTINA	0,13	156	607	248	25,26	90,63	MPT023
*4**6*9*3*	CABRERA MARTIN TERESA	0,26	312	9.468	9.366	3.147,54	1.729,77	
E76786052	CABRERA MORERA C.B.	0,33	396	78.045	68.482	25.945,33	13.170,66	

(1) Los Kilos Comercializados incluyen pérdidas de producción justificadas mediante actas de Agroseguro y cantidades retiradas en condiciones excepcionales de mercado y bajo el control de las autoridades.

(2) Equivalencias de los códigos de incidencias en el Anexo IV.



# AYUDA A LOS PRODUCTORES DE PLATANOS

## ANEXO I - SOLICITUDES A PAGAR

NIF/CIF	Nombre/Razón Social	Superficie Validada (Ha)	Importe Superficie (€)	Cdad. de Referencia (Kg)	Kg. Comerc.(1) (Kg)	Importe cdad. Referencia (€)	Importe Primer Pago (€)	Incidencias (2)
***12*79**	CABRERA PEREZ JUANA	0,34	408	20.313	13.326	6.752,86	3.580,43	
***4118**	CABRERA PEREZ MARIA EUGENIA	0,00	0	24.760	9.786	8.231,23	4.115,61	
**2*5**43*	CABRERA PEREZ SALVADOR BENITO	0,27	324	19.919	17.635	6.621,88	3.472,94	
*4*1*63**	CABRERA RODRIGUEZ ANA CAROLINA	0,28	336	22.868	12.282	7.602,25	3.969,12	
*42**8**6*	CABRERA RODRIGUEZ JUAN ROBERTO	0,71	852	55.045	33.216	18.299,19	9.575,59	
***14*6*9*	CABRERA SALAZAR ANTONIO	0,26	312	16.402	10.500	5.452,69	2.882,34	
**2*8*71**	CABRERA SANTOS NIEVES ARANTZASU	0,17	204	8.587	5.210	2.854,66	1.529,33	
**41*5*6*	CACERES MARTIN YAJAIRA	0,36	432	43.081	16.258	14.321,87	7.376,93	
**8413**	CACERES BARRETO DEMETRIA	0,10	120	3.462	2.104	1.150,90	635,45	
**21*63**	CACERES BARRETO SEBASTIAN JOSE	0,63	756	33.362	25.399	11.090,88	5.923,44	
*42*5**9**	CÁCERES BRITO HONORIO	0,46	552	17.849	22.988	5.933,73	3.242,86	
**2*7**44*	CACERES CACERES JORGE ROBERTO	0,08	96	3.659	2.770	1.216,40	656,20	
****1510**	CACERES CASTRO MANUEL F.	0,24	288	5.987	4.110	1.990,32	1.139,16	
***1*1*82*	CACERES DIAZ AITOR	0,51	612	11.660	10.207	3.876,25	2.244,12	
***4*10*5*	CACERES DIAZ MARIA	0,00	0	67.926	43.357	22.581,36	11.290,68	
*78*1**8**	CACERES MARTIN ISOLINA	0,58	696	33.029	29.178	10.980,18	5.838,09	
**84*6*0*	CACERES MARTIN JORGE JARIB	0,00	0	22.815	18.796	7.584,63	3.792,31	
E38335808	CACERES PADRON C.B.	1,50	1.800	109.469	55.206	36.391,95	19.095,97	
*4213****	CACERES RODRIGUEZ ANTONIO	0,80	960	12.614	14.921	4.193,40	2.576,70	
****133*9*	CACERES RODRIGUEZ EULALIA	0,52	624	21.550	13.787	7.164,09	3.894,04	
**2*787**	CACERES RODRIGUEZ FELA PILAR	0,16	192	9.135	10.409	3.036,84	1.614,42	
**2*98*9*	CACERES RODRIGUEZ HONORIO CANDIDO	1,10	1.320	42.915	32.514	14.266,69	7.793,34	MPT024
B38082913	CADACHRI S.L.	1,25	1.500	34.194	35.695	11.367,47	6.433,73	
**2*21*4*	CALDENTEY MASCAREÑO GUILLERMO	2,64	3.168	74.466	78.364	24.755,53	13.961,76	
***1*219**	CALERO BATISTA JOSE LUIS	0,96	1.152	39.572	41.259	13.155,34	7.153,67	
***1*122**	CALERO BATISTA PEDRO	0,60	720	34.673	37.349	11.526,71	6.123,35	
*4*1*7**4*	CALERO CABRERA RAUL	0,16	192	14.746	5.670	4.902,17	2.547,08	
**215**6**	CALERO FERNANDEZ MARIA ELBA	0,58	696	29.800	19.661	9.906,73	5.301,36	
**2152***	CALERO MARTIN TOMAS	0,78	936	41.488	15.822	13.792,30	7.364,15	
**218**4**	CALERO PEREZ ANA ABEL	0,83	996	55.803	62.800	18.551,18	9.773,59	
*42*68****	CAMACHO CABRERA MARIO WILLIAM	0,35	420	32.443	4.809	10.785,37	5.602,68	MPT024
*42*8*5**	CAMACHO CABRERA GIOVANNI	0,45	540	23.172	22.855	7.703,31	4.121,65	
**21***35*	CAMACHO CABRERA MARIA ANGELES	0,45	540	23.159	22.252	7.698,99	4.119,49	
****6*958*	CAMACHO CAMACHO DIEGO MANUEL	0,07	84	4.111	1.574	1.366,66	725,33	
**2*65*1**	CAMACHO CAMACHO JUAN CARLOS	0,07	84	4.111	1.574	1.366,66	725,33	
***1508**	CAMACHO CONCEPCION CARMEN LEIDA	0,48	576	28.386	28.696	9.436,66	5.006,33	
**2*52*2**	CAMACHO CONCEPCION ROSA MARY	0,04	48	2.242	2.173	745,33	396,66	
*42*96***	CAMACHO GARCIA MARIA TERESA	0,65	780	23.499	38.779	7.812,02	4.296,01	
*4*168****	CAMACHO GARCIA MATEO FRANCISCO	0,40	480	26.849	20.563	8.925,70	4.702,85	
*4*125****	CAMACHO HERNANDEZ ANTONIO RAUL	0,35	420	25.258	12.576	8.396,78	4.408,39	
*4*129****	CAMACHO HERNANDEZ GLICERIA	0,67	804	30.806	27.318	10.241,16	5.522,58	
**21***35*	CAMACHO MARTIN NIEVES MARIA	0,62	744	32.939	31.546	10.950,26	5.847,13	
**214*2**	CAMACHO PEREZ ANASTASIO	0,46	552	16.282	14.411	5.412,79	2.982,39	MPT024
*4*1***31*	CAMACHO PEREZ JORGE	0,00	0	17.924	413	5.958,66	2.979,33	
*42*5*0**	CAMACHO PEREZ JOSE GREGORIO	0,00	0	32.377	16.693	10.763,43	5.381,71	
***10*31**	CAMACHO PEREZ PUBLIO	0,02	24	891	79	296,20	160,10	
*421*4****	CAMACHO RAMOS VICTORINO	0,59	708	33.339	27.563	11.083,24	5.895,62	
**2*581**	CAMACHO SANCHEZ MARIA CARMEN	0,10	120	5.847	2.394	1.943,78	1.031,89	
*4*1*5*7**	CAMACHO SIMON OMIDIO	1,44	1.728	76.575	61.243	25.456,64	13.592,32	
**3*90*7**	CAMACHO VARA DEL REY GONZALO	0,15	180	20.757	11.947	6.900,47	3.540,23	
**18*80**	CANDELARIO DIAZ JORGE MANUEL	1,11	1.332	61.113	61.401	20.316,45	10.824,22	
**2*8*03**	CANDELARIO LORENZO CARLOS NORBERTO	1,23	1.476	49.560	59.059	16.475,76	8.975,88	
B06994776	CANOGROINVERSIONES TENERIFE S.L.	3,31	3.972	194.490	139.504	64.656,39	34.314,19	
*4**34*6**	CAPOTE DIAZ JESUS	0,14	168	8.226	6.708	2.734,65	1.451,32	
**2**120**	CAPOTE DIAZ MARIA OBDULIA	0,14	168	8.245	6.709	2.740,97	1.454,48	
**2151***	CAPOTE JIMENEZ GILBERTO	0,00	0	25.735	12.284	8.555,36	4.277,68	
***1*778**	CAPOTE MARTIN FILIBERTO	0,27	324	17.000	2.953	5.651,49	2.987,74	
**2**628*	CAPOTE MARTIN JOSE AMADO	0,00	0	31.100	4.439	10.338,90	5.169,45	
**217**3**	CAPOTE PERERA ANDRES MANUEL	0,22	264	11.058	3.114	3.676,12	1.970,06	
**2152****	CARBALLO PADRON CRISTINA CARMEN MARIA	1,10	1.320	50.313	17.336	16.726,09	9.023,04	
**21***40*	CARBALLO DE LA CRUZ MANUEL TOMAS	0,35	420	19.045	21.373	6.331,33	3.375,66	
*421**1**	CARBALLO GOMEZ GAUDENCIO	0,59	708	101.497	104.992	33.741,73	17.224,86	
**2116****	CARBALLO GOMEZ NORBERTO	0,00	0	68.514	58.744	22.776,84	11.388,42	
**8*156**	CARBALLO GUTIERREZ CARLOS FRANCISCO	0,00	0	22.838	19.207	7.592,28	3.796,14	
*7*41***5*	CARBALLO GUTIERREZ NORBERTO JOSE	0,46	552	30.856	5.385	10.257,79	5.404,89	
***17*8*7*	CARBALLO HERNANDEZ MARIA CORALES	0,14	168	10.203	10.553	3.391,89	1.779,94	
**21*5*0**	CARBALLO PEREZ ELVA	0,10	120	6.999	6.643	2.326,75	1.223,37	
***1*994**	CARBALLO PEREZ JUAN	0,11	132	38.346	35.513	12.747,77	6.439,88	
***1**781*	CARBALLO RODRIGUEZ MERCEDES	0,07	84	3.885	3.501	1.291,53	687,76	
B38680328	CARBALLO ZERPA S.L.	0,14	168	10.204	3.091	3.392,22	1.780,11	
A38053179	CARDONILLO EMPRESA AGROAVICOLA DE TEJINA	6,66	7.992	346.648	392.567	115.239,91	61.615,95	MPT004
*4**28*5**	CARMONA RODRIGUEZ ALBERTO TOMAS	0,70	840	38.580	32.489	12.825,56	6.832,78	
*4*15**1**	CARMONA MARTIN PEDRO ANGEL	0,60	720	65.526	38.091	21.783,51	11.251,75	

(1) Los Kilos Comercializados incluyen pérdidas de producción justificadas mediante actas de Agrosseguro y cantidades retiradas en condiciones excepcionales de mercado y bajo el control de las autoridades.

(2) Equivalencias de los códigos de incidencias en el Anexo IV.



# AYUDA A LOS PRODUCTORES DE PLATANOS

## ANEXO I - SOLICITUDES A PAGAR

NIF/CIF	Nombre/Razón Social	Superficie Validada (Ha)	Importe Superficie (€)	Cdad. de Referencia (Kg)	Kg. Comerc.(1)	Importe cdad. Referencia (€)	Importe Primer Pago (€)	Incidencias (2)
**2*6*61**	CARMONA RODRIGUEZ MARIA CONSUELO	0,07	84	3.675	2.546	1.221,71	652,85	
*4**3*2*4*	CASANOVA ABREU ANA MARIA	0,34	408	24.618	25.803	8.184,02	4.296,01	
*4*6*6**0*	CASANOVA ABREU CAMILO HUMBERTO	0,07	84	6.583	7.004	2.188,45	1.136,22	
**2**84*1*	CASANOVA ABREU ELISA ISABEL	0,38	456	23.979	31.353	7.971,59	4.213,79	
**1**05*1*	CASANOVA BENTO MARIA ISABEL	0,26	312	7.265	20.621	2.415,18	1.363,59	
**2*15**6*	CASAÑAS CASTAÑEDA ANTONIO	0,00	0	48.038	49.644	15.969,78	7.984,89	
****8275**	CASAÑAS CULLEN MARIA DOLORES	0,00	0	172.482	190.671	57.340,04	28.670,02	
**2*7*94**	CASIMIRO CASTRO HERMINIO MIGUEL	0,00	0	56.221	54.257	18.690,15	9.345,07	
*42*54****	CASIMIRO NAZCO MARIA ANGELES	0,33	396	28.001	24.306	9.308,67	4.852,33	
**2*456***	CASTAÑEDA QUINTERO CARLOS LUÍS	0,00	0	25.477	25.435	8.469,59	4.234,79	
*7836****	CASTILLA NEGRIN LEDIA CRISTINA	0,04	48	826	883	274,59	161,29	
*4216****	CASTILLO HERNANDEZ ANGELES NIEVES	0,13	156	5.355	5.412	1.780,22	968,11	
*7**1*15**	CASTRO PEREZ MARIA DOLORES	0,00	0	20.616	0	6.853,59	3.426,79	MPT024
**213**5**	CASTRO CALERO SANTIAGO	0,82	984	59.551	45.896	19.797,17	10.390,58	
****1430**	CASTRO CRUZ GINES	0,35	420	12.873	7.479	4.279,50	2.349,75	
****413*9*	CASTRO DOMINGUEZ VICTORIANA OLGA	0,49	588	22.384	16.447	7.441,35	4.014,67	
**8**23*3*	CASTRO GARCIA ONOFRE	1,04	1.248	51.428	56.482	17.096,76	9.172,38	
**1*0*72*	CASTRO GARCIA PEDRO JOSE	0,74	888	24.961	31.423	8.298,05	4.593,02	
*4****059*	CASTRO GONZALEZ NIEVES MILAGROS	0,10	120	4.524	4.639	1.503,96	811,98	
***1797**	CASTRO GONZALEZ ROSA ISABEL	0,98	1.176	56.243	72.204	18.697,46	9.936,73	
*42*42****	CASTRO GONZALEZ SATURNINA CARMEN D.	0,64	768	34.408	36.711	11.438,62	6.103,31	
**2**189**	CASTRO MARTIN AGAPITO	0,90	1.080	27.199	25.145	9.042,05	5.061,02	
**2137****	CASTRO MARTIN GLORIA	0,62	744	29.431	17.855	9.784,06	5.264,03	
**8413****	CASTRO PEREZ ANTONIO	0,41	492	11.554	8.359	3.841,02	2.166,51	
*421**5**	CASTRO PEREZ DAMIAN SOCIMO	1,05	1.260	40.315	34.947	13.402,34	7.331,17	
*7841****	CASTRO PEREZ SIXTO	0,16	192	10.485	9.841	3.485,64	1.838,82	
***17**27*	CASTRO RAMOS CESAR ALFREDO	0,21	252	9.036	7.400	3.003,93	1.627,96	
**2*77**0*	CAVALLE DE MOYA CRUZ JUAN MANUEL	0,60	720	34.426	27.800	11.444,60	6.082,30	
E38266987	C.B. ABADE	3,70	4.440	190.060	203.497	63.183,68	33.811,84	
E38238176	C.B. ACEVIN	4,42	5.304	332.605	283.296	110.571,44	57.937,72	MPT024
E76723725	C.B. ACOSTA RODRIGUEZ	0,92	1.104	56.936	29.082	18.927,84	10.015,92	
E38781266	C.B. AEFA	12,14	14.568	686.468	691.948	228.209,91	117.747,28	MPT022
E76656073	C.B. AGRICOLA VARGAS ALVAREZ	3,86	4.632	183.729	222.906	61.079,00	32.855,50	
E38225579	C.B. BENCOMO Y LEON	1,11	1.332	59.039	57.069	19.626,96	10.479,48	
E76817501	C.B. BENITED DE LUGO Y UBACH	9,38	11.256	311.048	360.061	103.405,02	57.330,51	MPT004
E38749784	C.B. CABRERA LORENZO	0,33	396	21.018	21.799	6.987,23	3.691,61	
E76720481	C.B. CAFEC	0,27	324	16.369	12.829	5.441,72	2.882,86	
E76799311	C.B. CARMELINA MARTIN CUBAS	0,21	252	9.583	8.328	3.185,77	1.718,88	
E76756709	C.B. CARMEN DELIA LORENZO GLEZ Y HDROS	0,71	852	48.543	52.344	16.137,67	8.494,83	
E38942421	CB CASTRO MORRO NEGRO	0,15	180	8.992	4.376	2.989,30	1.584,65	
E38446654	CB CDAD HEREDEROS HERMANOS HERNANDEZ CALZADILLA	0,00	0	514.260	227.376	38.710,06	19.355,03	MPT023
E38663449	C.B. DIAZ BRITO	0,57	684	27.916	5.193	9.280,41	4.982,20	
E76739424	C.B. ECHENTIVE	0,37	444	22.813	11.021	7.583,97	4.013,98	
E01950294	C.B. FAMILIA CABRERA SAN NICOLAS	2,25	2.700	225.343	153.704	74.913,19	38.806,59	
E76630177	C.B. FINCA CAJERO	0,19	228	9.167	2.496	3.047,48	1.637,74	
E76504844	C.B. FINCA LOS PAJARES	0,24	288	14.685	20.302	4.881,89	2.584,94	
E76544212	C.B. GONZALEZ MARTIN	0,34	408	20.430	6.326	6.791,76	3.599,88	
E38673539	C.B. GUIA ARZOLA	15,97	19.164	818.960	942.203	272.255,65	145.709,82	MPT024
E38368544	C.B. HDROS. DE ANTONIO AFONSO	0,00	0	282.110	289.360	93.784,85	46.892,42	
E38439170	C.B. HDROS. DE MELCHOR BRIER	7,60	9.120	364.471	372.621	121.165,00	65.142,50	
E66939125	C.B HDROS DOÑA MARIA NIEVES DIAZ PEREZ	0,23	276	11.653	12.412	3.873,93	2.074,96	
E38312203	C.B. HDROS. J.DE LA CRUZ MARTIN	4,52	5.424	144.329	141.035	47.980,83	26.702,41	MPT024
E38996708	CB HDROS. MANUEL HERNANDEZ CONCEPCION	0,94	1.128	49.431	43.478	16.432,87	8.780,43	
E76623529	C.B. HERBAGO	5,23	6.276	260.906	271.477	86.735,77	46.505,88	MPT024
E76687052	C.B. HEREDEROS CASTAÑEDA	0,49	588	36.684	6.121	12.195,25	6.391,62	
E76629591	C.B. HEREDEROS DE ALEJANDRO SOSA SAN GIL	0,77	924	51.395	38.695	17.085,79	9.004,89	
E76659374	C.B. HEREDEROS DE AURELIANO LORENZO	0,72	864	50.204	34.435	16.689,85	8.776,92	
E76524321	CB HEREDEROS DE CASIMIRA NEGRIN MONTESINOS	0,47	564	36.940	41.878	12.280,36	6.422,18	
E76725159	C.B. HEREDEROS DE CECILIO GARCIA LORENZO	0,00	0	126.401	90.249	42.020,84	21.010,42	
E76568807	C.B. HEREDEROS DE ELEUTERIO GARCIA LOREN	0,00	0	35.771	19.990	11.891,73	5.945,86	
E16870016	C.B. HEREDEROS DE JESUS ARMAS LORENZO	0,48	576	28.214	17.928	9.379,48	4.977,74	
E76747831	C.B. HEREDEROS DE JUAN MANUEL CAPOTE SOS	2,86	3.432	194.896	168.335	64.791,36	34.111,68	MPT024
E76692516	C.B. HEREDEROS DE MARTIN MARTIN	0,49	588	24.170	12.052	8.035,09	4.311,54	
E42729376	C.B. HEREDEROS GOMEZ CACERES	0,74	888	40.691	9.587	13.527,34	7.207,67	MPT024
E76584119	C.B. HEREDEROS LORENZO AFONSO	0,28	336	85.498	20.845	28.423,01	14.379,50	
E76815018	C.B. HEREDEROS MIGUEL MONTERREY	0,32	384	17.824	1.590	5.925,42	3.154,71	
E76657220	C.B. HEREDEROS TABARES CONCEPCION	3,41	4.092	242.509	229.954	80.619,86	42.355,93	
E76625037	C.B. HERMANAS MONTERREY	0,00	0	61.058	4.527	20.298,16	10.149,08	

(1) Los Kilos Comercializados incluyen pérdidas de producción justificadas mediante actas de Agrosseguro y cantidades retiradas en condiciones excepcionales de mercado y bajo el control de las autoridades.

(2) Equivalencias de los códigos de incidencias en el Anexo IV.



# AYUDA A LOS PRODUCTORES DE PLATANOS

## ANEXO I - SOLICITUDES A PAGAR

NIF/CIF	Nombre/Razón Social	Superficie Validada (Ha)	Importe Superficie (€)	Cdad. de Referencia (Kg)	Kg. Comerc.(1)	Importe cdad. Referencia (€)	Importe Primer Pago (€)	Incidencias (2)
E76816636	C.B. HERMANOS ACOSTA DIAZ	0,00	0	44.693	25.975	14.857,77	7.428,88	
E76518638	CB. HERMANOS CACERES GALINDEZ	0,79	948	35.951	24.476	11.951,57	6.449,78	
E76507888	C.B. HERMANOS CORREA CHINEA	1,42	1.704	88.136	124.910	29.299,99	15.501,99	
E76569615	C.B. HERMANOS ELVIRA	0,36	432	20.967	2.528	6.970,28	3.701,14	
E38999900	CB HERMANOS MARTIN DE LUGO	4,48	5.376	174.360	170.292	57.964,36	31.670,18	
E76657048	C.B. HERMANOS MARTIN VELAZQUEZ	1,75	2.100	111.469	102.881	37.056,83	19.578,41	
E38362109	C.B. HERMANOS MORIN	0,77	924	105.884	108.059	35.200,15	18.062,07	
E38314787	C.B. HERMANOS PONTE CULLEN	14,43	17.316	577.332	578.509	191.928,66	104.622,33	
E38971784	C.B. HERMANOS RODRIGUEZ BRITO	0,27	324	18.340	15.030	6.096,96	3.210,48	
E76631993	C.B. HERNANDEZ & BRAVO	1,46	1.752	86.719	11.545	28.828,92	15.290,46	MPT024
E38607602	C.B. HERNANDEZ TOSCO	0,78	936	49.016	46.396	16.294,91	8.615,45	
E38797940	C.B. HNOS. HERNANDEZ RUIZ	3,65	4.380	192.359	192.233	63.947,96	34.163,98	
E38297503	C.B. HNOS. MORALES TORRES	0,66	792	74.260	20.844	24.687,04	12.739,52	MPT024
E38095733	C.B. HNOS. PADILLA PEREZ	2,49	2.988	134.320	112.320	44.653,43	23.820,71	
E38705687	C.B. HNOS.HERNANDEZ AFONSO	0,30	360	15.694	14.653	5.217,32	2.788,66	
E38279006	C.B. HOYA DE MATOS	3,71	4.452	225.500	262.231	74.915,51	39.683,75	
E76636547	C.B. HROS. JUAN ANTONIO ACOSTA GONZALEZ	0,83	996	41.109	50.492	13.666,30	7.331,15	
E38092664	C.B. JUAN FELIPE MACHADO Y HNOS.	2,44	2.928	91.987	98.113	30.580,22	16.754,11	
E76784875	C.B. JUAN Y LOURDES RODRIGUEZ	0,38	456	25.583	2.711	8.504,83	4.480,41	
E38254488	C.B. JULIAN HDEZ Y VENANCIA GLEZ.	2,92	3.504	208.538	215.665	69.326,52	36.415,26	
E38306312	C.B. LA CANARITA	2,45	2.940	42.531	27.974	14.139,03	8.539,51	MPT004 MPT024
E38439907	C.B. LA COSTA	11,20	13.440	595.610	664.074	198.005,02	105.722,51	
E02687374	C.B. LA ERETA	0,40	480	12.345	11.866	4.103,98	2.291,99	
E38523676	C.B. LA HERRERITA BUENAVISTA	2,21	2.652	75.682	80.400	25.159,77	13.905,88	
E38613311	C.B. LAS RAMBLETAS	0,41	492	22.239	24.444	7.393,14	3.942,57	
E38061198	C.B. LAS RODRIGUEZ	1,38	1.656	45.846	50.826	15.241,07	8.448,53	
E09750431	C.B. LEONCIO FERNANDEZ GARCIA	2,63	3.156	76.411	107.630	25.402,12	14.279,06	
E38291811	C.B. LOMO DE LOS CERRILLOS BINCO	4,39	5.268	311.846	291.763	103.670,31	54.469,15	
E76777879	C.B. LORENZO RODRIGUEZ	0,22	264	10.177	7.429	3.383,24	1.823,62	
E38567996	C.B. LOS CABILDOS	5,19	6.228	284.726	328.062	94.654,51	50.441,25	
E38660858	C.B. LOS CABOCOS	0,88	1.056	66.150	63.371	21.990,95	11.523,47	
E38295176	C.B. LOS COLLAZOS	3,48	4.176	168.847	195.468	56.131,61	30.153,80	
E38371027	CB M CARMEN RODRIGUEZ E HIJOS I	0,85	1.020	31.948	22.646	10.620,81	5.820,40	
E76693050	C.B. M OROPESA	0,31	372	24.357	28.960	8.097,25	4.234,62	
E38354387	C.B. MAQUEDOS	0,85	1.020	63.601	49.868	21.143,56	11.081,78	
E38371035	CB MARIA CARMEN RODRIGUEZ E HIJOS II	0,39	468	16.131	11.263	5.362,60	2.915,30	
E76673086	C.B. NIMARA	1,75	2.100	87.335	73.100	29.033,71	15.566,85	
E76807833	C.B. ORTEGA PIÑERO	1,29	1.548	69.723	62.742	23.178,76	12.363,38	MPT024
E38284287	C.B. PAMASE	8,16	9.792	405.460	456.666	134.791,41	72.291,70	MPT024
E76725241	C.B. PEREZ CRUCES LOS LAJONES	0,00	0	34.663	240	11.523,39	5.761,69	
E76787985	C.B. PEREZ HERNANDEZ	0,00	0	47.092	4.101	15.655,29	7.827,64	MPT024
E76583020	C.B. PLATANOS LA REINA	2,19	2.628	151.408	98.757	50.334,18	26.481,09	MPT024
E38469664	C.B. PLAVINCO	2,59	3.108	108.073	161.723	35.927,86	19.517,93	
E38376380	C.B. PONTE GONZALEZ DE MESA	7,55	9.060	695.503	698.071	231.213,52	120.136,76	
E76688779	C.B. QUIYOPA	0,91	1.092	57.304	63.560	19.050,18	10.071,09	
E38449815	C.B. RAMBLA MACHADO	3,10	3.720	139.892	146.582	46.505,79	25.112,89	
E02900371	C.B. RAMOS LEON	0,00	0	19.126	2.402	6.358,26	3.179,13	MPT024
E76531805	C.B. RIQUEL	5,29	6.348	296.719	305.842	98.641,47	52.494,73	
E38483202	C.B. RODRIGUEZ DUARTE	5,80	6.960	315.769	348.744	104.974,47	55.967,23	
E38798369	C.B. RYCOMA	2,31	2.772	103.797	99.570	34.506,34	18.639,17	
E38998837	CB. TAORO MACHADO	4,19	5.028	176.086	183.403	58.538,15	31.783,07	
E76813930	C.B. TOLEDO PEREZ	0,67	804	45.341	36.690	15.073,19	7.938,59	
E76589035	C.B.BRITO DE HARO	1,52	1.824	28.728	52.280	9.550,35	5.687,17	
E76624055	C.B.HEREDERAS MARTIN CAPOTE	1,02	1.224	16.840	15.842	5.598,30	3.411,15	
E38656732	CDAD. HDROS. DIAZ PEREZ LA CUESTA	0,00	0	32.601	16.771	10.837,90	5.418,95	
E38479432	CDAD HEREDEROS DE TIMOTEO PEREZ ARMAS	0,08	96	63.323	28.519	21.051,14	10.573,57	MPT024
G38751350	CDAD HEREDITARIA VENTURA Y Mª EUGENIA HDROS Mª CAR	3,75	4.500	198.216	151.875	65.895,07	35.197,53	
E38769790	CDAD.BENITEZ DE LUGO Y MANRIQUE DE LARA	12,70	15.240	561.756	773.036	186.750,57	100.995,28	
***162*0**	CEDRES VENTURA CARMEN ALICIA	0,21	252	10.497	9.626	3.489,63	1.870,81	
***2*648**	CEDRES VENTURA ROSA DELIA	0,21	252	11.947	11.365	3.971,66	2.111,83	
*4**0**17*	CHAVEZ GARCIA ANTONIO MARCOS	0,33	396	8.964	15.972	2.979,99	1.687,99	
J02835445	CHIJOCO SOCIEDAD CIVIL	0,91	1.092	56.203	48.654	18.684,16	9.888,08	MPT024
**1907****	CHINEA ABREU GONZALO	0,19	228	7.028	6.578	2.336,39	1.282,19	
*4*60**9**	CHINEA BELLO JESUS MANUEL	0,52	624	50.472	57.773	16.778,94	8.701,47	
***07*70**	CHINEA HORAS MARIA CELINA	0,19	228	7.686	9.640	2.555,13	1.391,56	
*41*3**5**	CHINEA MENDEZ GEORGINA	0,04	48	1.502	592	41,22	44,61	MPT023
*783***1**	CHINEA MENDEZ GERARDO	0,17	204	7.334	4.101	1.751,29	977,64	MPT023
*4184****	CHINEA MESA ANTONIO RAMON	0,49	588	32.259	37.588	10.724,20	5.656,10	
*4*008****	CHINEA MORALES PEDRO	0,17	204	9.958	10.298	3.310,44	1.757,22	
***6*35*1*	CHINEA NEGRIN OSCAR LUIS	0,08	96	11.645	11.494	3.871,27	1.983,63	
**216*4***	CHINEA ORTEGA JORGE ALBERTO	0,27	324	18.689	19.503	6.212,98	3.268,49	
**2**9*89*	CHINEA ORTEGA SANTIAGO MANUEL	0,38	456	18.739	17.336	6.229,60	3.342,80	
B38347498	CLEMADA SL	0,50	600	390.137	408.408	129.697,42	65.148,71	MPT024

(1) Los Kilos Comercializados incluyen pérdidas de producción justificadas mediante actas de Agrosseguro y cantidades retiradas en condiciones excepcionales de mercado y bajo el control de las autoridades.

(2) Equivalencias de los códigos de incidencias en el Anexo IV.



# AYUDA A LOS PRODUCTORES DE PLATANOS

## ANEXO I - SOLICITUDES A PAGAR

NIF/CIF	Nombre/Razón Social	Superficie Validada (Ha)	Importe Superficie (€)	Cdad. de Referencia (Kg)	Kg. Comerc.(1) (Kg)	Importe cdad. Referencia (€)	Importe Primer Pago (€)	Incidencias (2)
E38638730	CLEMENTE BELLO C.B.	7,29	8.748	422.494	500.850	140.454,21	74.601,10	
****581*3*	CLEMENTE CRUZ HERCILIA	0,04	48	682	743	226,72	137,36	
****8878*	CLIMENT GARCIA MARIA ANGELES	0,45	540	14.257	11.595	4.739,60	2.639,80	
***12*9*4*	CLIMENT PEREZ MARTIN	1,10	1.320	59.175	49.731	19.672,17	10.496,08	
E76718709	CMDAD DE HDROS BELLO MARRERO CARRASCO	1,25	1.500	23.981	32.426	7.972,26	4.736,13	
B38799821	COLPON AGRICOLA, S.L.	20,24	24.288	1.365.560	1.469.805	453.967,75	239.127,87	MPT024
E76752559	COMUNIDAD DE BIENES HEREDEROS DE AQUILINO MARTIN RODRIGUEZ	0,00	0	25.411	22.508	8.447,65	4.223,82	
E87561817	COMUNIDAD DE HDROS. CAPOTE MARTIN C.B.	0,07	84	80.795	54.390	26.859,54	13.471,77	MPT024
E76752286	COMUNIDAD DE HEREDEROS PECARANDA	7,17	8.604	422.898	117.485	140.588,51	74.596,25	
E38983706	COMUNIDAD DE VIENES VIDPLATA	0,17	204	13.210	10.900	4.391,54	2.297,77	
E38338158	COMUNIDAD HEREDEROS HERNANDEZ-SUAREZ LEC	3,77	4.524	125.784	155.933	41.815,72	23.169,86	
****1*94*9*	CONCEPCION PEREZ VICTOR MANUEL	0,46	552	25.552	23.259	8.494,52	4.523,26	
*42*7*3**	CONCEPCION RODRIGUEZ ANTONIO JESUS	0,50	600	20.212	23.266	6.719,29	3.659,64	
***1899**	CONCEPCION RODRIGUEZ PEDRO JESUS	0,03	36	1.034	1.144	343,74	189,87	
*784*2****	CONCEPCION SANGIL MANUEL	0,12	144	8.734	6.184	2.903,53	1.523,76	
*42*87****	CONCEPCION ACOSTA BENJAMIN	0,16	192	5.010	4.397	1.665,52	928,76	
***14*91**	CONCEPCION ALVAREZ OLGA	0,39	468	21.948	22.597	7.296,40	3.882,20	
***186*0**	CONCEPCION CALERO ROBERTO	0,53	636	40.033	32.062	13.308,59	6.972,29	
*4****15*4*	CONCEPCION CAMACHO RAMON	0,51	612	62.453	15.068	20.761,92	10.686,96	
***14*08**	CONCEPCION CASTRO ELIDA	0,04	48	2.845	2.589	945,79	496,89	
**2**7*32*	CONCEPCION CURBELO ARGENTMIRA	0,00	0	10.767	6.776	3.579,38	1.789,69	
*4*1*5*7**	CONCEPCION EXPOSITO ANGELICA	0,22	264	14.423	14.830	4.794,79	2.529,39	
***1*565**	CONCEPCION EXPOSITO BENIGNA	0,13	156	8.703	9.835	2.893,23	1.524,61	
**21*3**5*	CONCEPCION EXPOSITO EDUARDO	0,54	648	32.570	30.778	10.827,59	5.737,79	
***1**562*	CONCEPCION EXPOSITO RENE	0,20	240	8.249	13.041	2.742,30	1.491,15	
*42*48****	CONCEPCION FRANCISCO CARMEN	0,27	324	20.613	19.225	6.852,60	3.588,30	
***71*50*	CONCEPCION GONZALEZ EDUARDO TOMAS	1,82	2.184	98.040	107.406	32.592,48	17.388,24	
***146**4*	CONCEPCION GONZALEZ MARIA REMEDIOS	0,11	132	10.359	7.244	3.443,75	1.787,87	
**2*6**64*	CONCEPCION HERNANDEZ ANGELA MARIA	0,21	252	7.624	6.379	2.534,52	1.393,26	
***552*8*	CONCEPCION HERNANDEZ ANTONIO	0,80	960	44.511	43.292	14.797,26	7.878,63	
**2140****	CONCEPCION HERNANDEZ MARIA ESTER	0,14	168	7.201	6.985	2.393,90	1.280,95	
***1535**	CONCEPCION HERNANDEZ NIDIA MARIA	0,08	96	3.523	2.587	1.171,18	633,59	
**2**6*99*	CONCEPCION LORENZO NIEVES	0,11	132	7.222	5.335	2.400,88	1.266,44	
**21*4*4**	CONCEPCION LORENZO OVIDIO	0,04	48	3.465	4.328	1.151,90	599,95	
**21*8*3**	CONCEPCION MARTIN CARMEN GLORIA	0,22	264	10.293	10.656	3.421,81	1.842,90	
*4*1**78**	CONCEPCION PEREZ ALFREDO	0,62	744	35.567	31.971	11.823,91	6.283,95	
*2*6*49**	CONCEPCION PEREZ CARMEN MARIA	0,04	48	2.702	3.308	898,25	473,12	
*4**592**	CONCEPCION PEREZ EMMA ROSA	0,35	420	17.624	18.593	5.858,93	3.139,46	
**2*55*6**	CONCEPCION PEREZ FELIX EUGENIO	1,49	1.788	96.734	102.208	32.158,32	16.973,16	
***155**5*	CONCEPCION PEREZ FRANCISCO	0,48	576	34.324	34.665	11.410,69	5.993,34	
**2*835**	CONCEPCION PEREZ ISABEL MARIA	0,48	576	25.649	23.259	8.526,77	4.551,38	
*4**4*36**	CONCEPCION PEREZ MANUEL	0,55	660	32.143	21.294	10.685,64	5.672,82	
*4*16**3**	CONCEPCION PEREZ MARIA DE LA CRUZ	0,16	192	6.156	5.921	2.046,50	1.119,25	
**21*9**3*	CONCEPCION PEREZ MARIA DE LOS MILAGROS	0,33	396	16.808	17.935	5.587,66	2.991,83	
**2*18**1**	CONCEPCION RODRIGUEZ ANTONIA	0,05	60	9.472	3.277	3.148,87	1.604,43	
***12*02**	CONCEPCION RODRIGUEZ ERMINDA	0,04	48	2.263	2.280	752,31	400,15	
****0882*	CONCEPCION RODRIGUEZ MANUEL	0,43	516	30.523	33.801	10.147,08	5.331,54	
*4**540**	CONCEPCION RODRIGUEZ MANUELA	0,08	96	3.087	2.315	1.026,24	561,12	
**213**1**	CONCEPCION RODRIGUEZ MARIA AMERICA	0,24	288	11.442	10.337	3.803,78	2.045,89	
**21**3*0*	CONDE ABREU SIMON GUZMAN	0,89	1.068	35.369	38.904	11.758,09	6.413,04	
**21*55**	CONDE CONCEPCION JUANA ORIA	0,51	612	17.829	16.555	5.927,08	3.269,54	
**200*1**	CONDE PEREZ JAIME SERGIO	0,19	228	11.058	12.253	3.676,12	1.952,06	
***90**05*	CONRADO PLASENCIA MARIA	0,20	240	8.702	11.318	2.892,89	1.566,44	
B38428819	CONSTRUCCIONES Y EXCAVACIONES HERMANOS G	1,59	1.908	55.650	100.319	18.500,32	10.204,16	
F38500914	COOPERATIVA AGRICOLA EL TAGORITO	0,00	0	240.617	264.899	79.990,89	39.995,44	MPT024
**2*3*79**	CORDOVEZ RODRIGUEZ SERGIO	0,15	180	3.312	3.463	1.101,04	640,52	
B38290466	COROCITO S.L.	23,02	27.624	1.866.483	2.042.258	620.494,96	324.059,48	MPT024
**83**05**	CORREA MAGDALENA ERNESTA GRACIA CARMEN	0,13	156	8.248	3.637	611,02	383,51	MPT023
***9*3*08*	CORREA MAGDALENA FELIX	0,34	408	22.063	19.208	7.334,63	3.871,31	
**8*65*9*	CORREA MAGDALENA INES	0,18	216	11.315	10.329	3.761,56	1.988,78	
*4*61***1*	CORREA MAGDALENA RAMÓN JOSE	1,25	1.500	21.228	20.695	7.057,05	4.278,52	
**20*44**	CORREA MORALES ROSARIO	0,31	372	10.570	11.168	3.513,89	1.942,94	
***3666**	CORREA PIÑERO JOSE FRANCISCO	0,06	72	1.776	1.661	590,41	331,20	
**3**642*	CORREA QUINTERO PETRA JACKELIN	0,28	336	88.880	112.053	29.547,33	14.941,66	
**0835**	COVALLE DE MOYA CRUZ JESUS	0,60	720	34.426	27.901	11.444,60	6.082,30	
**215**6**	CRUZ BRITO CARMEN ROSA	0,05	60	2.456	117	816,47	438,23	
**215**9**	CRUZ ABREU CARMEN MARIA	0,03	36	923	1.106	306,84	171,42	
*784**6**	CRUZ BARRETO MARIA MERCEDES	0,23	276	12.441	6.620	4.135,89	2.205,94	
**21**14**	CRUZ BARRETO TEODORA ANA DEL CARMEN	0,14	168	6.447	2.730	2.143,24	1.155,62	

(1) Los Kilos Comercializados incluyen pérdidas de producción justificadas mediante actas de Agrosseguro y cantidades retiradas en condiciones excepcionales de mercado y bajo el control de las autoridades.

(2) Equivalencias de los códigos de incidencias en el Anexo IV.





# AYUDA A LOS PRODUCTORES DE PLATANOS

## ANEXO I - SOLICITUDES A PAGAR

NIF/CIF	Nombre/Razón Social	Superficie Validada (Ha)	Importe Superficie (€)	Cdad. de Referencia (Kg)	Kg. Comerc.(1) (Kg)	Importe cdad. Referencia (€)	Importe Primer Pago (€)	Incidencias (2)
**2*6*13**	CRUZ BRITO CONCEPCIÓN MARIA	0,05	60	2.456	117	816,47	438,23	
**21*62***	CRUZ CRUZ IRENE	2,10	2.520	114.795	39.309	38.162,53	20.341,26	
E38520524	CRUZ DE LA ANIMA C.B.	0,55	660	27.822	27.545	9.249,16	4.954,58	
**21*3**3*	CRUZ DIAZ FRANCISCO JAVIER	0,00	0	12.933	8.732	4.299,45	2.149,72	
**2114****	CRUZ DIAZ MIGUEL	0,21	252	5.009	3.902	1.665,19	958,59	
**215**9**	CRUZ FRANCISCO NIEVES	0,08	96	4.732	2.989	1.573,10	834,55	
*7836****	CRUZ HERRERA ANA ROSA	0,03	36	1.361	1.316	452,45	244,22	
****735**	CRUZ HERRERA GILBERTO	0,16	192	4.118	5.272	1.368,99	780,49	
**2**86*0*	CRUZ LORENZO MARIA NIEVES	0,26	312	44.006	10.678	14.629,38	7.470,69	
**840**0**	CRUZ MENESES PEDRO ANTONIO	0,00	0	134.986	96.893	44.874,84	22.437,42	
**2**816**	CRUZ PAEZ NIEVES TERESA	0,77	924	40.810	18.958	13.566,90	7.245,45	
**2**323**	CRUZ PEREZ ANTONIO JUAN	0,84	1.008	52.412	49.927	17.423,88	9.215,94	
*421*0****	CRUZ PEREZ MODESTA CONSUELO MARIA	0,25	300	15.728	14.060	5.228,62	2.764,31	
*4****167*	CRUZ RAMOS LIBIA ESTHER	0,16	192	12.047	8.670	4.004,91	2.098,45	
****622*9*	CRUZ SIMON NIEVES ROSA	0,70	840	40.489	25.980	13.460,19	7.150,09	
**84*03**	CRUZ TOLEDO LUZ MARIA	0,52	624	32.646	19.051	10.852,85	5.738,42	
*78****10*	CUBAS PADILLA GONZALO	0,09	108	5.626	2.898	1.178,83	643,41	MPT023
*4*839****	CUELLAR BRAVO MARIBEL LESLIE	0,26	312	4.872	6.353	1.619,65	965,82	MPT004
A38064408	CULT. Y TACN. AGRARIA DE TENERIFE S.A.	1,57	1.884	116.046	128.779	38.578,41	20.231,20	
**21*3*2**	CURBELO LORENZO DEMETRIO	0,32	384	25.941	24.031	8.623,84	4.503,92	
**18**2*3*	DAMAS GARCIA MARIA	0,51	612	37.868	37.636	12.588,86	6.600,43	
**22*5*8**	DAOULTZI MOUZOURI HADGIMEMET	0,72	864	45.362	37.000	15.080,17	7.972,08	
**2*58*8**	DARIAS PEREZ YOSELYN DEL CARMEN	0,72	864	61.129	32.378	20.321,76	10.592,88	MPT024
*42*5**9*	DAVILA TOLEDO MARIA DOLIS	0,07	84	3.428	1.949	1.139,60	611,80	
*43****38*	DAVILA JORGE PEDRO	4,09	4.908	171.642	197.331	57.060,79	30.984,39	
****58*12*	DAVILA TOLEDO CARMEN LUISA	0,06	72	2.864	2.180	952,11	512,05	
****392*5*	DAVILA VELAZQUEZ ALEJANDRINA	0,28	336	7.597	6.232	2.525,55	1.430,77	
**36*0*8**	DE LA CRUZ HERNANDEZ CRISTINA	1,59	1.908	94.178	74.124	31.308,60	16.608,30	
**11*6*4**	DE LA CRUZ CABRERA EUGENIO	0,14	168	10.472	9.450	3.481,31	1.824,65	
****7092**	DE LA CRUZ CONCEPCION ANA MARIA	0,45	540	22.149	17.588	7.363,22	3.951,61	
****6700**	DE LA CRUZ CONCEPCION CELSO MANUEL	0,27	324	15.438	16.159	5.132,21	2.728,10	
*4**34*6**	DE LA CRUZ VEGUERO ANTONIO MARIA	6,45	7.740	365.000	387.970	121.340,86	64.540,43	MPT004
**2*55*2**	DE LA ROSA CASAÑAS ANGEL LUIS	0,00	0	7.745	2.900	2.574,75	1.287,37	
***1829**	DE LEON PORLAN MARGARITA ROSA	0,19	228	13.415	9.066	4.459,69	2.343,84	
*421**9**	DE LORENZO PEREZ MOISES ARCADIO	0,20	240	47.674	40.196	15.848,77	8.044,38	
****451*	DE LUGO FERNANDEZ JOSE MARIA	0,64	768	34.503	33.911	11.470,20	6.119,10	
**2*16*4**	DE PAZ CABRERA JORDI	0,15	180	5.847	5.360	1.943,78	1.061,89	
**2*7**00*	DE PAZ DE LA CRUZ RAFAEL	0,20	240	8.293	10.528	2.756,93	1.498,46	
****65*51*	DE PAZ FERNANDEZ MARIA ESTHER	0,14	168	5.721	6.062	1.901,89	1.034,94	
*784****7*	DE PAZ HERNANDEZ INES MARIA	1,78	2.136	127.304	136.813	42.321,03	22.228,51	
**8401****	DE PAZ HERRERA FLORENCIO GUZMAN	0,11	132	3.451	1.529	262,96	197,48	MPT023
**21*95**	DE PAZ MARANTE NIEVES MONSER	0,20	240	9.662	12.000	3.212,04	1.726,02	
**21**77**	DE PAZ MARTIN MANUEL ALEXIS	0,24	288	18.370	16.220	6.106,93	3.197,46	
**6**889*	DE PAZ MEDINA ANA MARIA	0,06	72	2.874	2.241	955,43	513,71	
*787**2**	DE PAZ PEREZ JORGE EFREN	0,43	516	27.576	19.514	9.167,38	4.841,69	
**21*4*2**	DE PAZ PEREZ PEDRO ANGEL	0,17	204	11.630	9.332	3.866,28	2.035,14	
***16*25**	DE PAZ RODRIGUEZ FRANCISCO JOSE	0,00	0	27.786	20.985	9.237,19	4.618,59	
*42*7**4**	DE PAZ RODRIGUEZ ROBERTO	0,33	396	17.092	17.440	5.682,07	3.039,03	
*4*3*0*9**	DE TOMAS MARTI JUAN CARLOS	0,95	1.140	29.688	45.054	9.869,50	5.504,75	
*4*14*7**	DEL CORRAL ACOSTA AMABLE ANGEL	0,54	648	27.895	23.389	9.273,43	4.960,71	
***707*0*	DELGADO MARTIN JOEL	0,00	0	47.455	40.713	15.775,97	7.887,98	
**2*2*90**	DELGADO RODRIGUEZ ESTELA	0,38	456	18.282	11.322	6.077,68	3.266,84	
*4*1*16**	DIAZ ACOSTA MARIA VICTORIA	0,53	636	27.657	12.192	9.194,31	4.915,15	MPT024
*4*2*89**	DIAZ ACOSTA ROSARIO DEL PILAR	0,70	840	54.794	29.086	18.215,75	9.527,87	
**217***3*	DIAZ ARMAS JOSE GREGORIO	1,29	1.548	112.175	94.198	37.291,53	19.419,76	
*41***16**	DIAZ ASCANIO MARIA DEL CARMEN	0,38	456	18.967	18.426	6.305,40	3.380,70	
****8929**	DIAZ BELLO ANA MARIA	0,65	780	33.627	30.492	11.178,98	5.979,49	
**2**799**	DIAZ BERNAL VISMAIDA	0,32	384	87.205	48.277	28.990,49	14.687,24	
*421*8****	DIAZ CACERES LAURA ISABEL	0,18	216	12.199	7.857	4.055,44	2.135,72	
**2**3*99*	DIAZ CALERO JOSE MANUEL	0,22	264	8.104	6.295	2.694,09	1.479,04	
*78*1**0**	DIAZ CARBALLO ISABEL	0,08	96	4.806	3.474	1.597,71	846,85	
**214**4**	DIAZ DIAZ ANGUSTIA	0,87	1.044	61.041	48.975	20.292,51	10.668,25	
**21*69**	DIAZ DIAZ PEDRO	0,96	1.152	64.561	48.668	21.462,70	11.307,35	
**2*14*4**	DIAZ DIAZ RUFINO	0,70	840	46.531	33.096	15.468,79	8.154,39	
*421**5**	DIAZ GARCIA BENITO JOSE	0,44	528	29.545	24.945	9.821,96	5.174,98	
**215*4**	DIAZ GONZALEZ PILAR EVA	0,37	444	21.466	21.564	7.136,17	3.790,08	
**2*57*4**	DIAZ HERNANDEZ ELIAS	0,05	60	2.446	1.545	813,15	436,57	
**2*56*6**	DIAZ HERNANDEZ FLOREAL	0,05	60	2.472	1.545	821,79	440,89	
**219**2**	DIAZ HERNANDEZ FRANCISCO ALEJANDRO	0,00	0	20.789	17.166	6.911,11	3.455,55	
**1*1**14*	DIAZ HERNANDEZ MANUEL	0,37	444	17.376	19.850	5.776,49	3.110,24	
****3022**	DIAZ LOPEZ JUAN GREGORIO	0,24	288	12.607	14.038	4.191,08	2.239,54	
*4*1*5*4**	DIAZ LOPEZ NIEVES MARIA	0,88	1.056	50.791	44.354	16.884,99	8.970,49	
***1*0*78*	DIAZ LORENZO CARMEN TERESA	1,45	1.740	84.036	58.164	27.936,98	14.838,49	
****76*76*	DIAZ MACHIN EMILIANO	0,12	144	6.891	6.057	2.290,84	1.217,42	

(1) Los Kilos Comercializados incluyen pérdidas de producción justificadas mediante actas de Agrosseguro y cantidades retiradas en condiciones excepcionales de mercado y bajo el control de las autoridades.

(2) Equivalencias de los códigos de incidencias en el Anexo IV.



# AYUDA A LOS PRODUCTORES DE PLATANOS

## ANEXO I - SOLICITUDES A PAGAR

NIF/CIF	Nombre/Razón Social	Superficie Validada (Ha)	Importe Superficie (€)	Cdad. de Referencia (Kg)	Kg. Comerc.(1) (Kg)	Importe cdad. Referencia (€)	Importe Primer Pago (€)	Incidencias (2)
***1*6*05*	DIAZ MARTIN JULIO CESAR	0,17	204	10.200	6.662	3.390,89	1.797,44	
***61*7*0*	DIAZ MARTINEZ HECTOR ANDRES	1,14	1.368	49.885	46.637	16.583,80	8.975,90	MPT024
***11*08***	DIAZ ORTIZ MARIA ANGELINA	0,67	804	50.343	41.987	16.736,06	8.770,03	
***1*184**	DIAZ PEREZ JOSE LUIS	0,49	588	33.841	26.803	11.250,12	5.919,06	
*42***2*7*	DIAZ PEREZ JOSE ROBERTO	0,19	228	38.301	33.350	12.732,81	6.480,40	
**2**3*99*	DIAZ PEREZ JUAN JULIO	0,19	228	9.971	12.315	3.314,76	1.771,38	
**21*61***	DIAZ RODRIGUEZ MARIA DEL CARMEN	0,67	804	32.955	15.414	10.955,58	5.879,79	
**9*94**4*	DIAZ ROMERO FRANCISCO JAVIER	0,25	300	11.834	15.244	3.934,10	2.117,05	
****457*0*	DIAZ SANCHEZ ANDRES	0,29	348	11.459	11.236	3.809,43	2.078,71	
*421**7***	DIAZ SANFIEL ASUNCION	0,06	72	3.983	3.809	1.324,11	698,05	
*4**1*8*3*	DIAZ TAÑO BLANCA TERESA MARIA	0,39	468	26.257	15.041	8.728,89	4.598,44	
**2*7**19*	DIAZ VIÑA CARMEN NIEVES	0,15	180	7.565	4.104	2.514,91	1.347,45	
**2**5*21*	DOMINGUEZ GUIASADO ASCENSION	0,32	384	16.891	14.483	5.615,25	2.999,62	
*4**7*61**	DOMINGUEZ BRITO DIGNA MARIA	2,77	3.324	181.946	131.402	60.486,26	31.905,13	
****1620***	DOMINGUEZ BRITO MARIA ANGELES	0,00	0	10.059	5.456	3.344,02	1.672,01	
**841***8*	DOMINGUEZ GARCIA AMADEO	0,17	204	7.600	7.353	2.526,54	1.365,27	
**216**9**	DOMINGUEZ GOMEZ ANGELES MARIA	1,14	1.368	62.478	42.963	20.770,23	11.069,11	
***14*13**	DOMINGUEZ GONZALEZ JULIAN ANTONIO	0,18	216	21.070	2.138	7.004,52	3.610,26	
*784*5****	DOMINGUEZ OLIVA MARGARITA	0,22	264	72.582	52.217	24.129,21	12.196,60	
**1*43*2**	DORMIDO BENCOMO SEBASTIAN	0,25	300	15.535	15.147	5.164,46	2.732,23	
**36*5*6*	DORTA GONZALEZ ANA ISABEL	0,39	468	19.983	17.840	6.643,16	3.555,58	
***5*79*5*	DORTA LINARES ROBERTO	0,32	384	12.660	17.553	4.208,69	2.296,34	
**3**402**	DORTA CRUZ RICARDO	0,09	108	3.970	3.389	1.319,78	713,89	
**862*8***	DORTA GONZALEZ GABINO	0,49	588	31.259	44.003	10.391,76	5.489,88	
**1*6*05**	DORTA HERNANDEZ CONCEPCION	1,69	2.028	120.587	132.772	40.088,02	21.058,01	
***525*4**	DORTA LINARES ENRIQUE	0,46	552	24.119	22.278	8.018,13	4.285,06	
***3*350**	DORTA PIÑERO ANTONIO MARCOS	0,56	672	25.410	15.558	6.965,29	3.818,64	MPT023
***91*8*6*	DORTA REYES SALVADOR	6,32	7.584	491.942	527.490	163.541,55	85.562,77	
*7**470**	DORTA REYES SARA MARIA	6,55	7.860	406.924	381.171	135.278,10	71.569,05	
**1880****	DORTA SIERRA MARIA ELISA	7,76	9.312	627.477	667.018	208.598,90	108.955,45	
**2057****	DUARTE CONCEPCION MARIA DOLORES	0,13	156	7.882	7.395	2.620,29	1.388,14	
B76787274	ECOMEDE SUR SL	6,69	8.028	363.685	379.455	120.903,70	64.465,85	
B83922740	EL PRADAZO SL	0,00	0	16.398	23.246	5.451,36	2.725,68	
B38297933	EL SALTO DE TENERIFE S.L.	0,00	0	170.540	189.425	56.694,44	28.347,22	
**2*61**0*	ELVIRA ACOSTA FRANCISCO	0,07	84	6.123	5.109	2.035,53	1.059,76	
*4*1*79**	ELVIRA ACOSTA LUISA NELLY	0,04	48	11.747	1.423	3.905,18	1.976,59	
B38401303	ESCARMINADOR ISLA BAJA S.L.	6,50	7.800	448.697	516.949	149.165,15	78.482,57	MPT004
*4*05*4**	ESCUELA CORDERO JOSE	0,07	84	2.020	2.127	671,53	377,76	
*4*9*3*5**	ESPINEL APARICIO ANTONIO RAMON	0,98	1.176	19.578	0	6.508,52	3.842,26	MPT024
**2*4*2*9*	ESPINOSA BARRIOS CIRA	0,91	1.092	54.053	49.431	17.969,41	9.530,70	
**176*8**	ESPINOSA HERNANDEZ CONSUELO	0,51	612	14.069	12.672	4.677,10	2.644,55	
**21***35*	ESPINOSA RODRIGUEZ JUAN JACINTO	0,07	84	1.884	867	626,31	355,15	
**5*2*3*2*	ESTEVEZ DORTA JOSE ALEXIS	1,25	1.500	43.985	47.629	14.622,40	8.061,20	
**850*1**	ESTEVEZ GARCIA GASPAS	0,19	228	2.065	1.731	686,49	457,24	
***340*1**	ESTEVEZ GARCIA MANUEL	0,17	204	8.002	7.161	2.660,19	1.432,09	
**1939****	ESTEVEZ GARCIA MARIA ANA NIEVES	0,22	264	7.343	7.081	2.441,11	1.352,55	
B67765156	EXPLOT. AGRARIAS ROSAS DEL BANCO S.L	0,37	444	22.300	26.156	7.413,42	3.928,71	
B38376273	EXPLOTACION AGRARIA LA PUNTA S.L.	0,00	0	113.706	79.992	37.800,50	18.900,25	
B76787068	EXPLOTACIONES AGRICOLAS LAS DISFORM S.L.	6,00	7.200	248.861	276.165	82.731,53	44.965,76	MPT024
B76756006	EXPLOTACIONES CIMA S.L.	5,48	6.576	238.739	305.101	79.366,56	42.971,28	
B76755453	EXPLOTACIONES EMCAN, S.L.	2,53	3.036	74.181	57.164	24.660,78	13.848,39	
**8*132**	EXPOSITO BRITO JUSTO	0,25	300	15.277	14.097	5.078,69	2.689,34	
***418*0*	EXPOSITO RODRIGUEZ TATIANA DEL CARMEN	0,03	36	1.043	638	346,73	191,36	
**84*3**1*	EXPOSITO ARMAS DELMIRA	0,41	492	43.354	36.210	14.412,63	7.452,31	
*7841****	EXPOSITO CASTILLO CARLOS TOMAS	0,02	24	1.968	2.985	654,24	339,12	
**1*628**	EXPOSITO CASTILLO LILIANA	0,19	228	7.192	5.326	2.390,91	1.309,45	
**2*17*0*	EXPOSITO CONCEPCION CONCEPCION	0,15	180	7.469	9.004	2.482,99	1.331,49	
*4*1*5**6*	EXPOSITO CONCEPCION JUAN ANTONIO	0,31	372	10.212	9.982	3.394,88	1.883,44	
**2**869**	EXPOSITO DIAZ IVAN	0,39	468	14.809	13.987	4.923,11	2.695,55	
*7*412***	EXPOSITO EXPOSITO ISIDRO	0,10	120	2.125	3.260	706,43	413,21	
***1*974**	EXPOSITO EXPOSITO NEREIDA	0,23	276	12.013	7.505	3.993,61	2.134,80	
**21***95*	EXPOSITO FELICIANO JUAN MANUEL	0,15	180	9.902	8.848	3.291,82	1.735,91	
**21***30*	EXPOSITO FERNANDEZ PALMIRA	0,62	744	32.224	36.193	10.712,56	5.728,28	
***1484**	EXPOSITO HERNANDEZ MANUEL LUIS	0,06	72	3.438	3.397	1.142,93	607,46	
****1*676**	EXPOSITO HERNANDEZ ROSA MARIA	0,24	288	10.408	9.689	3.460,04	1.874,02	
*4****07**	EXPOSITO LORENZO BERNARDINO	0,36	432	19.605	20.194	6.517,50	3.474,75	
**1**100**	EXPOSITO MARTIN AYOSE	0,24	288	19.765	13.743	6.570,69	3.429,34	
**2*5*90**	EXPOSITO PEREZ CARLOS	0,18	216	10.392	9.789	3.454,72	1.835,36	
*4*1*71**	EXPOSITO PEREZ IVAN	0,13	156	1.863	2.974	619,33	387,66	
***1684**	EXPOSITO PEREZ JUAN LUIS	0,15	180	3.926	2.367	1.305,16	742,58	
**2**30*2*	EXPOSITO PEREZ PILAR NIEVES	0,46	552	17.956	19.774	5.969,30	3.260,65	
**21**67**	EXPOSITO PIÑERO LUIS ALEJANDRO	0,29	348	18.445	17.886	6.131,86	3.239,93	
*7*4**08**	EXPOSITO RODRIGUEZ ANTONIO	0,34	408	13.217	14.205	4.393,86	2.400,93	
**2186****	EXPOSITO RODRIGUEZ DAVID	0,35	420	25.251	29.268	8.394,46	4.407,23	

(1) Los Kilos Comercializados incluyen pérdidas de producción justificadas mediante actas de Agroseguro y cantidades retiradas en condiciones excepcionales de mercado y bajo el control de las autoridades.

(2) Equivalencias de los códigos de incidencias en el Anexo IV.



# AYUDA A LOS PRODUCTORES DE PLATANOS

## ANEXO I - SOLICITUDES A PAGAR

NIF/CIF	Nombre/Razón Social	Superficie Validada (Ha)	Importe Superficie (€)	Cdad. de Referencia (Kg)	Kg. Comerc.(1) (Kg)	Importe cdad. Referencia (€)	Importe Primer Pago (€)	Incidencias (2)
*78****53*	EXPOSITO RODRIGUEZ MARIA DE LOS ANGELES	0,64	768	27.157	16.158	9.028,09	4.898,04	MPT024
***1392***	EXPOSITO RODRIGUEZ MARTIN	0,17	204	10.721	8.387	3.564,09	1.884,04	
**215*1***	EXPOSITO RODRIGUEZ NIEVES M.	0,65	780	42.566	33.060	14.150,67	7.465,33	
*4*14****4*	EXPOSITO RODRIGUEZ NIEVES MARIA	0,35	420	22.977	15.753	7.638,49	4.029,24	
***4*6*42*	EXPOSITO RODRIGUEZ RICARDO	0,32	384	18.478	14.672	6.142,83	3.263,41	
***18*3*7*	EXPOSITO SANTANA NOELIA RAQUEL	0,51	612	32.085	21.597	10.666,36	5.639,18	
***1811***	FAJARDO FERNANDEZ DANIEL	0,49	588	18.679	6.546	6.209,66	3.398,83	
****4*965*	FAJARDO LORENZO LUIS FERNANDO	0,00	0	18.838	1.065	6.262,51	3.131,25	
*784*0****	FAJARDO LORENZO MARIA NELA	0,11	132	3.924	2.100	1.304,49	718,24	
**2*6*08**	FALCON RODRIGUEZ CARMEN DOLORES	0,16	192	8.211	6.060	2.729,67	1.460,83	
**2*6**47*	FALCON RODRIGUEZ JUANA MARY	0,12	144	6.310	3.824	2.097,70	1.120,85	
B38592747	FAMILIA HERNANDEZ GONZALEZ, S.L.	2,63	3.156	150.351	147.483	49.982,79	26.569,39	
E38841300	FAMILIA LORENZO YANES C.B.	2,41	2.892	202.478	74.366	67.311,93	35.101,96	
B38869558	FATIMARSE S.L	1,01	1.212	92.924	80.020	30.891,72	16.051,86	
B38522603	FEBELLA, S.L.	0,00	0	285.341	309.820	94.858,96	47.429,48	
**674*2**	FEBLES ACOSTA BERNABE ALAIN	0,00	0	20.021	21.664	6.655,79	3.327,89	
*7836****	FEBLES CASTAÑEDA BERNABE	0,00	0	28.870	26.399	9.597,56	4.798,78	
****0910**	FEBLES FUENTES ROBUSTIANO	1,98	2.376	111.130	114.561	36.944,13	19.660,06	
*4*1***30*	FELIPE AMARO ENRIQUE	0,20	240	13.264	10.628	4.409,49	2.324,74	
***1*473**	FELIPE GONZALEZ MARIA EIDA	0,00	0	20.767	1.061	6.903,79	3.451,89	
**2235***	FERNANDEZ PEREZ GUILLERMO	0,63	756	32.847	28.274	10.919,68	5.837,84	
**2**2*30*	FERNANDEZ ACOSTA ELADIO JAVIER	0,00	0	45.826	8.407	15.234,42	7.617,21	MPT024
*42**7*4**	FERNANDEZ ACOSTA MARIA ISABEL	0,46	552	37.541	32.874	12.480,15	6.516,07	
*42*1**1**	FERNANDEZ BENCOMO DOROTEA ISABEL	0,60	720	12.693	19.066	4.219,67	2.469,83	
***97*86**	FERNANDEZ BENCOMO VICENTE	0,43	516	14.357	11.244	4.772,85	2.644,42	
*78**0**4*	FERNANDEZ CALERO FELIPA NEREIDA	0,54	648	33.923	19.331	11.277,38	5.962,69	
****1558**	FERNANDEZ CASTRO ROSA AMALIA	0,00	0	13.545	6.525	4.502,90	2.251,45	
*421****6*	FERNANDEZ DIAZ CARMEN NIEVES	0,29	348	12.235	12.254	4.067,41	2.207,70	
*4*2*0*8**	FERNANDEZ DIAZ EDUARDO	0,81	972	30.474	38.153	10.130,79	5.551,39	
*7841****	FERNANDEZ DIAZ JUAN ROBERTO	0,51	612	35.042	33.446	11.649,38	6.130,69	
**2*468**	FERNANDEZ EXPOSITO PAULINO	0,24	288	12.892	12.469	4.285,82	2.286,91	
***1*7*77*	FERNANDEZ FERNANDEZ GINES	0,00	0	19.423	1.615	6.456,99	3.228,49	
*4*1*29***	FERNANDEZ FERNANDEZ JOSE ADELTO	0,08	96	5.000	4.336	1.662,20	879,10	
**21*6*5**	FERNANDEZ GONZALEZ RUDY	0,44	528	16.752	19.863	5.569,04	3.048,52	
**2164****	FERNANDEZ HERNANDEZ CARLOS	0,52	624	34.999	24.968	11.635,09	6.129,54	
**2*6*73**	FERNANDEZ HERNANDEZ ETNA NIEVES	0,80	960	39.697	21.555	13.196,89	7.078,44	MPT024
**2*944***	FERNANDEZ HERNANDEZ GUSTAVO JOSE	1,06	1.272	52.379	74.230	17.412,91	9.342,45	
**216**6**	FERNANDEZ HERNANDEZ JOSE ANGEL	0,91	1.092	32.253	28.243	10.722,21	5.907,10	MPT024
**84**7*8*	FERNANDEZ HERNANDEZ JUAN ANTONIO	0,00	0	11.095	4.280	3.688,42	1.844,21	
*42*8*3**	FERNANDEZ HERNANDEZ MANUEL D.	0,10	120	9.096	9.788	3.023,88	1.571,94	
***1*552**	FERNANDEZ HERNANDEZ PEDRO LUIS	0,64	768	34.969	24.328	11.625,11	6.196,55	MPT024
****174*5*	FERNANDEZ HERNANDEZ YAIZA	0,06	72	1.650	1.753	548,52	310,26	
*4*17*6**	FERNANDEZ LOPEZ CARLOS MANUEL	0,09	108	4.771	5.525	1.586,07	847,03	
**21**2*3*	FERNANDEZ LOPEZ JOSE LUIS	0,27	324	15.770	13.444	5.242,59	2.783,29	
**217**0*	FERNANDEZ LORENZO ANDRES	0,08	96	2.668	1.589	886,95	491,47	
**216***3*	FERNANDEZ LORENZO MANUEL JESUS	0,72	864	27.587	24.932	9.171,04	5.017,52	
**1**499**	FERNANDEZ LORENZO RADIGUNDA MILAGROS	0,72	864	31.551	28.316	10.488,83	5.676,41	
*42**85**	FERNANDEZ MARTIN CARMEN NIEVES	0,04	48	2.527	435	840,07	444,03	
**214*3***	FERNANDEZ MARTIN JORGE NORBERTO	0,09	108	3.669	857	1.219,72	663,86	
*7**14**5*	FERNANDEZ MARTIN MARIA ANGELES	0,23	276	14.245	3.070	4.735,61	2.505,80	
****9590**	FERNANDEZ MORA AGUSTIN RAMON	1,06	1.272	51.957	35.990	17.019,96	9.145,98	MPT023
****7487**	FERNANDEZ MORERA TOMAS	0,05	60	2.471	2.714	821,46	440,73	
*42***92**	FERNANDEZ PEREZ EVELIA	0,20	240	12.004	10.324	3.990,61	2.115,30	
**21***64*	FERNANDEZ PEREZ ORLANDO	0,50	600	90.401	68.773	30.052,97	15.326,48	
*4**99*4*	FERNANDEZ RIVEROL PILAR ROSA	0,95	1.140	29.466	16.288	9.795,69	5.467,84	
*4**4*58**	FERNANDEZ RODRIGUEZ ALEJANDRO	0,11	132	4.944	5.572	1.643,58	887,79	
****6871**	FERNANDEZ RODRIGUEZ CARLOS MANUEL	0,39	468	23.777	22.897	7.904,44	4.186,22	
**2*53*8**	FERNANDEZ RODRIGUEZ CARMEN ROSA	0,10	120	4.037	2.087	1.342,06	731,03	
*42**90***	FERNANDEZ RODRIGUEZ ELIGIA	0,51	612	37.428	37.003	12.442,59	6.527,29	
*4*1*3*6**	FERNANDEZ RODRIGUEZ FERNANDO ANGEL	0,00	0	17.030	6.855	5.661,46	2.830,73	MPT024
**4*1*31**	FERNANDEZ RODRIGUEZ GLORIA ESTHER	0,15	180	7.815	7.431	2.598,02	1.389,01	
*42*5*4***	FERNANDEZ RODRIGUEZ MARIA CARMEN	0,12	144	4.878	4.072	1.621,64	882,82	
***1*859**	FERNANDEZ RODRIGUEZ MARIA NIEVES	0,12	144	4.880	3.954	1.622,31	883,15	
**2159***	FERNANDEZ RODRIGUEZ NIEVES	0,37	444	20.567	20.010	6.837,30	3.640,65	
**21*0*2**	FERNANDEZ RODRIGUEZ NIEVES GLORIA	0,26	312	13.347	13.147	4.437,08	2.374,54	
E38723219	FERNANDEZ TRUJILLO C.B.	1,05	1.260	48.589	44.270	16.152,96	8.706,48	
**2**222*	FERNANDEZ VIÑA EUGENIA PIA	0,00	0	13.088	2.114	4.350,98	2.175,49	
**2175***	FERNANDEZ VIÑA MARIA JOSE	0,00	0	13.087	2.114	4.350,65	2.175,32	
**2**062**	FERRAZ CABRERA ABDON	0,63	756	22.953	34.496	7.630,51	4.193,25	
**216*6***	FERRAZ CABRERA JOSE FRANCISCO	0,41	492	19.727	19.395	6.558,05	3.525,02	
**2*9*0*7*	FERRAZ FRANCISCO JONATAN	0,31	372	12.942	12.582	4.302,44	2.337,22	
*421*0****	FERRAZ HERNANDEZ ANGEL LUIS	0,21	252	9.675	5.871	3.216,36	1.734,18	
*42**0*7**	FERRAZ MARTIN MANUEL	0,15	180	8.598	7.743	2.858,32	1.519,16	

(1) Los Kilos Comercializados incluyen pérdidas de producción justificadas mediante actas de Agrosseguro y cantidades retiradas en condiciones excepcionales de mercado y bajo el control de las autoridades.

(2) Equivalencias de los códigos de incidencias en el Anexo IV.



# AYUDA A LOS PRODUCTORES DE PLATANOS

## ANEXO I - SOLICITUDES A PAGAR

NIF/CIF	Nombre/Razón Social	Superficie Validada (Ha)	Importe Superficie (€)	Cdad. de Referencia (Kg)	Kg. Comerc.(1) (Kg)	Importe cdad. Referencia (€)	Importe Primer Pago (€)	Incidencias (2)
***1*725**	FERRAZ ORTEGA MARIA DOLORES	0,14	168	5.007	5.155	1.664,53	916,26	
***16*91**	FERRAZ RAMOS ANASTASIO	0,16	192	6.465	7.709	2.149,22	1.170,61	
*4*1*4*1**	FERRAZ RAMOS MANUEL AROLD	0,18	216	9.904	9.479	3.292,49	1.754,24	
***3*4*29**	FERRER SUAREZ SALVADOR	1,30	1.560	87.665	80.169	29.143,41	15.351,70	
B38320750	FINCA DELICIAS S.L.	10,56	12.672	566.223	687.655	188.235,58	100.453,79	
B76622778	FINCA EL CAMPANARIO, S.L.	4,72	5.664	314.240	338.494	104.466,17	55.065,08	
E38291381	FINCA EL CARDONAL C.B.	1,81	2.172	161.299	98.261	43.882,84	23.027,42	MPT023
E38284568	FINCA LOS LLANITOS C.B.	11,04	13.248	637.054	693.820	211.782,69	112.515,34	
R3800240H	FINCA PARROQUIAL	0,71	852	25.059	25.051	8.330,63	4.591,31	
B01676337	FINCA UDALA S.L.	1,95	2.340	112.828	128.729	37.508,62	19.924,31	
**1*359**	FINO SANCHEZ DOMINGO	0,16	192	5.236	5.670	1.740,65	966,32	
B67940049	FISCO AGRICOLA S.L	5,96	7.152	272.434	295.740	90.568,15	48.860,07	
*42**26**	FLEITAS MORALES ELVA	0,00	0	12.397	8.851	4.121,26	2.060,63	
****8030**	FLEURY VIELLET LILIANA MARIA	1,72	2.064	89.685	65.147	29.814,94	15.939,47	
B38940672	FLORES Y PLANTAS JOCAMA S.L.	0,56	672	37.975	36.771	12.624,43	6.648,21	
**2173***	FRAGA DELGADO ESTEBANA M*	0,17	204	10.624	8.686	3.531,85	1.867,92	
**196*6**	FRAGOSO ESTRADA ILDEFONSO	0,33	396	7.906	10.101	2.628,27	1.512,13	
B38230868	FRAHERNAN S.L.	0,00	0	807.453	900.614	268.430,26	134.215,13	
B76768837	FRAMICLA MULTISERVICIOS E INVERSIONES	0,00	0	84.170	48.283	20.909,85	10.454,92	MPT023
***7*089**	FRANCISCO CASTRO NARCISO	0,47	564	19.615	8.625	6.520,82	3.542,41	
****3941**	FRANCISCO EXPOSITO MARIA NIEVES	0,14	168	7.631	7.255	2.536,85	1.352,42	
**21**88**	FRANCISCO FRANCISCO ABIAN	0,94	1.128	54.847	58.346	18.233,37	9.680,68	
**21**4*8*	FRANCISCO FRANCISCO JOSE ALBERTO	1,02	1.224	46.089	33.202	15.321,86	8.272,93	
B38809042	FRANCISCO GONZALEZ PADRON, S.L.	4,40	5.280	245.241	287.555	81.528,09	43.404,04	
**2**921**	FRANCISCO HERNANDEZ HONORIO RAMIRO	0,53	636	16.169	18.192	5.375,23	3.005,61	
**2*29*1**	FRANCISCO LOPEZ ERNESTO	0,07	84	3.626	2.687	1.205,43	644,71	
***1**012*	FRANCISCO MARTIN CARMEN GLORIA	0,58	696	21.279	28.543	7.074,00	3.885,00	
***1**115*	FRANCISCO MARTIN RAFAEL	0,68	816	39.166	37.194	13.020,37	6.918,18	
**21**20**	FRANCISCO MURILLO ALEIDA ARMINDA	0,12	144	4.865	4.518	1.617,32	880,66	
****8355*	FRANCISCO MURILLO EUSEBIO	0,59	708	36.333	30.233	12.078,56	6.393,28	
****457*4*	FRANCISCO PEREZ LEONARDO JAVIER	4,20	5.040	266.928	241.933	88.737,73	46.888,86	
**09*82**	FRANCISCO PEREZ NIEVES	0,25	300	11.246	9.813	3.738,62	2.019,31	
F38515821	FRUTAS DEL HIERRO SAT 377/05	0,48	576	8.669	17.625	2.881,92	1.728,96	
***1837**	FUENTES ABREU JOSE	0,10	120	4.877	4.030	1.621,31	870,65	
**2*853**	FUENTES AVILA JOSE GUSTAVO	0,37	444	12.076	584	4.014,55	2.229,27	
**2**634**	FUENTES HERNANDEZ JUAN VICENTE	0,00	0	8.973	3.998	2.982,99	1.491,49	
**839*3**	FUERTES DIAZ JOSE DOMINGO	1,46	1.752	101.956	71.210	33.894,32	17.823,16	
*78**4*0**	FUERTES PADILLA JOSE MANUEL	0,26	312	8.190	4.295	1.766,59	1.039,29	MPT023
B38563763	GALATEA 2000 S.L.	0,44	528	26.483	20.250	8.804,02	4.666,01	
**21*3*3**	GARCIA BRITO VICTOR MANUEL	0,44	528	25.779	19.133	8.569,98	4.548,99	
**8*1*77**	GARCIA GARCIA GLORIA ALICIA	0,84	1.008	43.835	11.430	14.572,53	7.790,26	
**2*87*4**	GARCIA GONZALEZ ROSALIA	0,36	432	24.744	16.824	8.225,91	4.328,95	
*7**9*93**	GARCIA HERRERA JOSE ANTONIO	0,03	36	3.508	4.000	1.166,20	601,10	
**2**863**	GARCIA MARTIN MARIA INES	0,06	72	1.200	0	398,92	235,46	
*4**112**	GARCIA MEDINA VICENTA MARIA	0,24	288	10.168	3.816	87,43	187,71	MPT023
***179*1**	GARCIA PÉREZ VICTOR MOISES	0,17	204	9.984	10.076	3.319,08	1.761,54	
*78**3*6**	GARCIA BARRERA JOSE	0,54	648	37.570	39.783	12.489,79	6.568,89	
**2**191**	GARCIA BARRETO ANGELICA	0,08	96	1.735	0	576,78	336,39	
**84**4*0*	GARCIA BARRETO JOSEFINA	0,18	216	1.900	1.293	631,63	423,81	
**2**75*7*	GARCIA BARRETO MARIA REMEDIOS	0,17	204	1.784	1.293	593,07	398,53	
**21*2*6**	GARCIA BETHENCOURT PEDRO	0,00	0	20.004	13.886	6.650,14	3.325,07	
*42**1*6**	GARCIA BRAVO JUAN	0,98	1.176	43.866	49.671	14.582,84	7.879,42	
***14*39**	GARCIA BRAVO MARIA DEL ROSARIO	0,14	168	7.131	6.831	2.370,63	1.269,31	
****8*645*	GARCIA BRITO ANTONIO	0,51	612	36.162	30.149	12.021,72	6.316,86	
**2**303**	GARCIA BRITO DAVID	0,00	0	27.239	20.860	9.055,35	4.527,67	
*4**1*64**	GARCIA BRITO EUGENIO	0,39	468	7.980	15.726	2.652,87	1.560,43	
**84**08**	GARCIA BRITO JESUS EREMIA	0,00	0	40.462	31.678	13.451,21	6.725,60	
***4129**	GARCIA CAMACHO FRANCISCO EVILIO	0,36	432	11.863	6.426	3.943,74	2.187,87	
**20**93**	GARCIA CASANOVA HUMBERTO	0,16	192	10.552	9.937	3.507,91	1.849,95	
**01*73**	GARCIA CASANOVA JOSE	0,16	192	10.557	10.950	3.509,57	1.850,78	
**21*1*3*3*	GARCIA CASTRO MARIA MIDALIA	0,26	312	5.849	3.824	1.944,44	1.128,22	MPT024
*4*178***	GARCIA CASTRO PEDRO JOSE	1,90	2.280	122.378	129.704	40.683,43	21.481,71	
*4*17**6**	GARCIA CASTRO RICARDO MIGUEL	1,89	2.268	122.938	127.877	40.869,59	21.568,79	
***1487**	GARCIA CORREA JULIA	2,10	2.520	135.465	121.601	45.034,08	23.777,04	
**2*17*2**	GARCIA CRUZ BERNARDO	0,00	0	129.635	151.567	43.095,95	20.686,05	MPT022
**2*59*1**	GARCIA EXPOSITO MARIA EMILIA	0,20	240	14.351	14.184	4.770,85	2.505,42	
****4536**	GARCIA FERNANDEZ FRANCISCO JAVIER	0,08	96	4.581	2.561	1.522,91	809,45	
***14*72**	GARCIA FERNANDEZ SANTIAGO TOMAS	0,12	144	15.480	8.994	5.146,18	2.645,09	
**219**3**	GARCIA GARCIA BORJA	0,90	1.080	52.445	50.732	17.434,85	9.257,42	MPT024
*4*6**90**	GARCIA GARCIA GUILLERMO ELOY	0,28	336	6.662	4.523	2.121,30	1.228,65	MPT023
**21*42***	GARCIA GARCIA GUSTAVO MANUEL	0,18	216	6.411	6.550	2.131,27	1.173,63	
***1*543**	GARCIA GARCIA RUBEN	0,91	1.092	49.449	51.422	16.438,86	8.765,43	MPT024
**292**9**	GARCIA GONZALEZ CANDELARIA	0,22	264	12.945	13.956	4.303,44	2.283,72	
****6*356*	GARCIA GONZÁLEZ ELIAS MANUEL	0,00	0	16.706	0	5.553,75	2.776,87	

(1) Los Kilos Comercializados incluyen pérdidas de producción justificadas mediante actas de Agrosseguro y cantidades retiradas en condiciones excepcionales de mercado y bajo el control de las autoridades.

(2) Equivalencias de los códigos de incidencias en el Anexo IV.



# AYUDA A LOS PRODUCTORES DE PLATANOS

## ANEXO I - SOLICITUDES A PAGAR

NIF/CIF	Nombre/Razón Social	Superficie Validada (Ha)	Importe Superficie (€)	Cdad. de Referencia (Kg)	Kg. Comerc.(1) (Kg)	Importe cdad. Referencia (€)	Importe Primer Pago (€)	Incidencias (2)
***13*92**	GARCIA GONZALEZ EMILIO	1,05	1.260	76.932	54.829	25.575,32	13.417,66	MPT024
**4*5*90**	GARCIA GONZALEZ KEILA DEL CARMEN	0,50	600	22.977	22.817	7.638,49	4.119,24	MPT024
*421**4**	GARCIA GONZALEZ MARIA ESTELA	0,00	0	106.741	79.992	35.485,05	17.742,52	
****5*891*	GARCIA GONZALEZ MARIA GLORIA	0,13	156	3.355	584	1.115,33	635,66	
*42*4*5***	GARCIA GONZALEZ ORENCIO	0,01	12	65.389	50.152	21.737,96	10.874,98	
*41*06***	GARCIA GONZALEZ PEDRO	0,37	444	11.876	8.693	3.948,06	2.196,03	
*4***271**	GARCIA GUTIERREZ DANIEL ADOLFO	0,47	564	40.321	43.509	13.404,34	6.984,17	
**2*66*6**	GARCIA HERNANDEZ MARIA REMEDIOS	0,28	336	20.691	14.160	6.878,53	3.607,26	
**21**9*5*	GARCIA LEAL ANA NIEVES	0,00	0	18.264	1.057	6.071,69	3.035,84	
***1792**	GARCIA LEAL ANTONIO DOMINGO	0,24	288	18.259	8.205	6.070,03	3.179,01	
**2*719**	GARCIA LEAL LUIS	1,38	1.656	94.646	66.678	31.464,18	16.560,09	MPT024
*7*6*63***	GARCIA MEDINA EDUARDO	0,29	348	19.375	22.944	6.441,03	3.394,51	
*7***354**	GARCIA MEDINA EMILIO RAMON	0,47	564	29.015	30.531	9.645,76	5.104,88	
***403*3**	GARCIA MEDINA IRENE MARIA	0,07	84	2.768	3.613	920,19	502,09	
***39*13**	GARCIA MORALES ADOLFO	0,06	72	2.457	1.780	816,80	444,40	
****7*77**	GARCIA MORALES DACIL	0,11	132	14.853	10.619	4.937,74	2.534,87	
*786**7**	GARCIA MORALES GUSTAVO RAMON	0,11	132	12.448	18.068	4.138,22	2.135,11	
**2*78**2*	GARCIA PEREZ ANTONIO	1,16	1.392	114.002	104.331	37.898,90	19.645,45	MPT024
*4**48**8*	GARCIA PEREZ GONZALO	0,75	900	55.639	50.376	18.496,66	9.698,33	
***28*07**	GARCIA PEREZ JOSE MANUEL	0,35	420	11.594	4.107	3.854,31	2.137,15	
**21**96**	GARCIA PEREZ JUAN FILIBERTO	0,34	408	21.128	17.826	7.023,80	3.715,90	
***1*29*	GARCIA PEREZ JUANA	2,32	2.784	132.985	116.744	44.209,62	23.496,81	
**84*3*0*	GARCIA PEREZ RAMON MIGUEL	0,07	84	4.305	4.157	1.431,15	757,57	
*4*8**01**	GARCIA PEREZ ROSA ESTHER	2,35	2.820	141.953	235.845	47.190,95	25.005,47	
*42**6*8**	GARCIA PIÑERO ERNESTO	0,69	828	40.179	31.537	13.357,13	7.092,56	
**2*963**	GARCIA RODRIGUEZ ADRIAN	0,16	192	8.883	8.454	2.953,07	1.572,53	
*7**15*3**	GARCIA RODRIGUEZ LUIS GUZMAN	0,45	540	35.220	30.766	11.708,56	6.124,28	
***165*6**	GARCIA RODRIGUEZ LUZ MARIA	0,39	468	25.421	2.727	8.450,97	4.459,48	
*42**32**	GARCIA RODRIGUEZ VICTOR MANUEL	0,52	624	37.412	27.472	12.437,27	6.530,63	MPT024
***3433**	GARCIA SALAMO LUIS	0,55	660	11.356	11.523	3.775,19	2.217,59	
*4***44*1*	GARCIA SAN LUIS FRANCISCO	0,27	324	12.742	10.974	4.235,95	2.279,97	
***191*0**	GARCIA SANCHEZ MARTIN ADALID	0,50	600	99.485	35.301	33.072,86	16.836,43	
***1800**	GARCIA SIMON JOSE MARTIN	0,53	636	38.528	35.488	12.808,27	6.722,13	
**19*7**7*	GARCIA TORRENS MARIA DEL CARMEN	3,10	3.720	149.847	150.234	49.815,24	26.767,62	
**84*2**9*	GARNIER JIMENEZ MARIA JOSEFA	0,25	300	11.955	11.743	3.974,32	2.137,16	
**2**34*2*	GARNIER MARTIN ANGEL MANUEL	0,74	888	32.733	34.971	10.881,78	5.884,89	
***7*02*2*	GARRIDO SUAREZ ENCARNACION	0,28	336	11.480	10.252	3.816,41	2.076,20	
B76710532	GLOBAL FINCAS PALMERA S.L.	0,35	420	7.603	6.741	2.527,54	1.473,77	
*42*93***	GOMEZ BARRETO MIGUEL ANGEL	0,22	264	9.684	8.439	3.219,35	1.741,67	
*421**6***	GOMEZ GONZALEZ MACARIO JOSE	0,00	0	9.902	592	3.291,82	1.645,91	
**217*3**	GOMEZ LORENZO PEDRO MOISES	0,22	264	15.012	10.461	4.990,60	2.627,30	
*4*1*3*7**	GOMEZ MEDINA AYMEDEYACOAN	0,00	0	11.596	12.237	3.854,98	1.927,49	
**8**142**	GOMEZ PEREZ ANDREA	0,03	36	7.249	517	2.409,86	1.222,93	
***13*1*1*	GOMEZ ACOSTA FRANCISCO	1,56	1.872	135.692	83.436	45.109,54	23.490,77	
**217*6**	GOMEZ ACOSTA NIEVES DOROTHY	0,13	156	10.295	8.932	3.422,47	1.789,23	
***1698**	GOMEZ CACERES JAIME JOSE	0,37	444	13.955	23.578	4.639,21	2.541,60	
***6851**	GOMEZ CASTRO FRANCISCA MARIA	0,31	372	12.859	5.523	4.274,85	2.323,42	
**21*9**1*	GOMEZ CASTRO JOSE ANTONIO	0,37	444	13.061	2.334	4.342,00	2.393,00	MPT024
**2**998**	GOMEZ CASTRO JUAN ESTEBAN	0,35	420	14.301	11.622	4.754,23	2.587,11	
**06**67**	GOMEZ CASTRO MARIA EVA	0,16	192	5.862	5.979	1.948,76	1.070,38	
**0*24*6*	GOMEZ CUTILLAS CASTRO MERCEDES	0,16	192	5.866	5.956	1.950,09	1.071,04	
**568*5**	GOMEZ CUTILLAS JAIME	0,33	396	11.656	11.904	3.874,92	2.135,46	
**215**7**	GOMEZ GARCIA ISIDRO	0,23	276	11.266	7.815	3.745,27	2.010,63	
**2124***	GOMEZ GOMEZ GUADALUPE	0,01	12	2.121	924	705,10	358,55	
**2*6*78**	GOMEZ GOMEZ JUANA ORDORICA	0,30	360	19.610	1.174	6.519,16	3.439,58	
*4*1*6*9**	GOMEZ GOMEZ NYDIA	0,12	144	58.320	25.950	19.387,94	9.765,97	
*4*1*22**	GOMEZ GONZALEZ JOSE NORBERTO	1,24	1.488	59.164	14.592	19.668,52	10.578,26	
**2*6*6*2*	GOMEZ GONZALEZ PABLO CONRADO	0,00	0	25.392	4.649	8.441,33	4.220,66	
***1**981*	GOMEZ HERNANDEZ MARIA LUISA	1,56	1.872	112.600	85.875	37.432,82	19.652,41	
**2**717**	GOMEZ LEAL JOSE ANGEL	0,57	684	50.238	37.861	16.701,15	8.692,57	
**217*2**	GOMEZ LEAL PEDRO MIGUEL	0,52	624	41.926	26.243	13.937,90	7.280,95	
****7*691*	GOMEZ LORENZO ANTONIO FRANCISCO	0,22	264	13.612	9.715	4.525,18	2.394,59	
***417*0**	GOMEZ LORENZO NICOLAS	0,15	180	9.854	6.178	3.275,87	1.727,93	
***170*9**	GOMEZ LORENZO RICARDO	0,00	0	3.736	675	1.241,99	620,99	
*4*183***	GOMEZ LORENZO VANESA	0,05	60	14.816	9.847	4.925,44	2.492,72	
**3*8*92**	GOMEZ MACHADO FELIPE	1,20	1.440	39.377	15.455	8.306,36	4.873,18	MPT023 MPT024
**8*128**	GOMEZ MARTIN EDITA	0,51	612	21.237	19.593	7.060,04	3.836,02	
**2*394**	GOMEZ MARTIN FRANCISCO JULIAN	0,28	336	17.048	9.351	5.667,44	3.001,72	
*42**9*1*	GOMEZ MARTIN MIGUEL ANGEL	0,72	864	45.509	24.634	15.129,04	7.996,52	
*42**7*4**	GOMEZ PEREZ JOSE ANTONIO	1,77	2.124	254.166	165.034	84.495,12	43.309,56	
**217**2**	GOMEZ PEREZ MATEO	0,56	672	50.178	36.554	16.681,21	8.676,60	
**8*11*3**	GOMEZ RODRIGUEZ ANA FANNY	0,05	60	3.038	2.136	1.009,95	534,97	
***1*997**	GOMEZ RODRIGUEZ JESUS LIONEL	0,05	60	3.035	2.146	1.008,95	534,47	
**21*4*2**	GOMEZ RODRIGUEZ JUSTO	0,13	156	11.629	8.098	3.865,95	2.010,97	

(1) Los Kilos Comercializados incluyen pérdidas de producción justificadas mediante actas de Agrosseguro y cantidades retiradas en condiciones excepcionales de mercado y bajo el control de las autoridades.

(2) Equivalencias de los códigos de incidencias en el Anexo IV.



# AYUDA A LOS PRODUCTORES DE PLATANOS

## ANEXO I - SOLICITUDES A PAGAR

NIF/CIF	Nombre/Razón Social	Superficie Validada (Ha)	Importe Superficie (€)	Cdad. de Referencia (Kg)	Kg. Comerc.(1) (Kg)	Importe cdad. Referencia (€)	Importe Primer Pago (€)	Incidencias (2)
**2124****	GOMEZ RODRIGUEZ MARIA LEYVA	0,05	60	3.035	2.137	1.008,95	534,47	
***100*2**	GOMEZ RODRIGUEZ MILAGROS	0,54	648	21.852	13.898	7.264,49	3.956,24	
****6453**	GOMEZ ZAPATA CARMEN	0,27	324	15.590	13.159	5.182,75	2.753,37	
E38463600	GON BOR C.B.	7,51	9.012	489.546	603.481	162.745,02	85.878,51	MPT024
**241*2***	GONZALEZ CORREA UBAY	0,14	168	4.345	3.363	1.444,45	806,22	
**21*3**4*	GONZALEZ DIAZ LUCIA ROSA MARIA	0,04	48	2.955	1.699	982,36	515,18	
**8*15*9**	GONZALEZ MARTIN CAROLINA ELISA	0,42	504	19.839	16.245	6.595,29	3.549,64	
****8617**	GONZALEZ MEDINA IVAN	0,17	204	4.898	3.519	1.628,29	916,14	
*42**06***	GONZALEZ PEREZ JOSE ANTONIO	0,19	228	27.299	19.517	9.075,29	4.651,64	
***92*69**	GONZALEZ SUAREZ MARIA MILAGROS	0,03	36	2.140	1.473	711,42	373,71	
*7*6*31**	GONZALEZ VELAZQUEZ MIGUEL ANGEL	0,62	744	23.270	15.495	7.207,97	3.975,98	MPT023
**382*9**	GONZALEZ ABREU ANA LUISA	1,75	2.100	69.977	94.817	23.263,20	12.681,60	
**2*8*28**	GONZALEZ ABREU LAURA MARIA	0,05	60	3.301	2.510	1.097,38	578,69	
**2**540**	GONZALEZ ABREU MARIA MONSERRAT	0,03	36	2.828	2.113	940,14	488,07	MPT004
****9657*	GONZALEZ ABREU MARIA NELA	0,03	36	3.515	3.448	1.168,52	602,26	MPT004
**2**262**	GONZALEZ ACOSTA JULIA MARIA	0,00	0	19.204	10.301	6.384,19	3.192,09	
*4***790**	GONZALEZ BARRETO ANDRES	0,00	0	51.696	48.302	17.185,85	8.592,92	
**21*0**2*	GONZALEZ BARRETO CARLOS JOSE	0,15	180	10.170	7.586	3.380,92	1.780,46	
***0*011**	GONZALEZ BARRIOS JORGE ANTONIO	3,41	4.092	235.022	268.836	78.130,88	41.111,44	
**21*46***	GONZALEZ BRAVO XIOMARA BELEN	0,62	744	17.337	35.099	5.763,52	3.253,76	
***193*1**	GONZALEZ BRITO DAMIAN	0,00	0	1.920	70	638,28	319,14	
**228**4*	GONZALEZ BRITO EMILIA DE JESUS	0,15	180	10.343	5.821	3.438,43	1.809,21	
*4*1*5*2**	GONZALEZ BRITO ISIDRO JAVIER	0,45	540	11.048	3.003	3.672,80	2.106,40	MPT024
**211**1**	GONZALEZ BRITO PEDRO	0,00	0	55.843	28.220	18.564,48	9.282,24	
**214**5**	GONZALEZ BRITO TOMAS	0,20	240	12.694	11.803	4.220,00	2.230,00	
**215*6***	GONZALEZ CABRERA SEGUNDA	0,11	132	4.523	4.991	1.503,62	817,81	
**216*3***	GONZALEZ CACERES JESUS AMBROSIO	0,61	732	101.625	83.940	33.784,28	17.258,14	
**21*63***	GONZALEZ CONCEPCION MANUEL	0,30	360	4.846	3.453	1.611,00	985,50	
*51**7**9*	GONZALEZ CRENDE JUAN	0,49	588	115.086	129.319	38.259,27	19.423,63	
*4*78**7**	GONZALEZ CUBAS JOSE LUIS	0,23	276	38.447	44.008	12.781,34	6.528,67	
**838**2**	GONZALEZ CUBAS MARIA DE LOS ANGELES	0,31	372	15.242	11.503	5.067,06	2.719,53	
**33**53*	GONZALEZ DE CHAVEZ TRUJILLO MIGUEL ANGEL	3,74	4.488	136.168	100.646	45.267,78	24.877,89	MPT024
**361*3***	GONZALEZ DE PAZ JOSE VICENTE	0,64	768	49.901	17.197	16.589,12	8.678,56	
*42**8*1**	GONZALEZ DIAZ ANA PILAR	0,26	312	136.500	30.700	45.378,15	22.845,07	MPT024
**2**8*23*	GONZALEZ DIAZ ANGEL DIMAS	0,09	108	22.349	16.148	7.429,71	3.768,85	
**1*6**52*	GONZALEZ DIAZ ANTONIO JAVIER	0,00	0	52.230	1.088	17.363,37	8.681,68	
***184*0**	GONZALEZ DIAZ ANTONIO JOSE	0,19	228	9.421	1.961	3.131,92	1.679,96	
*4**5*39**	GONZALEZ DIAZ BLANCA	0,79	948	42.920	12.660	14.268,35	7.608,17	
*4**2*70**	GONZALEZ DIAZ FRANCISCO MANUEL	1,47	1.764	69.432	70.050	23.082,02	12.423,01	
**18*9*1**	GONZALEZ DIAZ IGNACIO	0,20	240	11.731	11.675	3.899,86	2.069,93	
***152*1**	GONZALEZ DIAZ JOSE TOMAS	0,84	1.008	51.902	43.399	17.254,33	9.131,16	
*4*888***	GONZALEZ DIAZ JUAN	0,52	624	38.938	28.335	12.944,57	6.784,28	
*7860****	GONZALEZ DIAZ MAGDALENA DE LOS REMEDIOS	0,25	300	14.766	19.689	4.908,81	2.604,40	
**21***12*	GONZALEZ DIAZ MARIA ELENA	1,42	1.704	63.219	15.830	21.016,57	11.360,28	
*4*11***3*	GONZALEZ DIAZ MARIA NIEVES	0,44	528	53.730	41.804	17.862,04	9.195,02	
**18*9**5*	GONZALEZ DIAZ TEODORO	0,00	0	1.863	189	619,33	309,66	
*7841****	GONZALEZ DOMINGUEZ MARIA YASMINA	0,39	468	14.146	12.522	4.702,70	2.585,35	
**8*3*24**	GONZALEZ DORTA EVA MARIA	2,07	2.484	101.020	84.355	33.583,16	18.033,58	
**20*0**2*	GONZALEZ DORTA MIGUEL	0,14	168	129.979	133.590	43.210,31	21.689,15	
*4*9**73**	GONZALEZ FARINA SANTIAGO	0,50	600	14.921	18.030	4.960,34	2.780,17	
**210*3***	GONZALEZ FERNANDEZ HERMES	0,08	96	2.826	3.120	939,47	517,73	
**21*1*6**	GONZALEZ FERNANDEZ JESUS RAMON	0,02	24	14.285	2.043	4.748,91	2.386,45	MPT024
*42**8*6**	GONZALEZ FERNANDEZ NIEVES MARIA	0,50	600	33.320	13.328	11.076,92	5.838,46	
***6*4*79*	GONZALEZ GARCIA GLORIA TEODORA	0,90	1.080	41.084	47.091	13.657,99	7.368,99	
**2*9*79**	GONZALEZ GARCIA JAVIER	0,09	108	5.619	2.007	1.867,98	987,99	
*4***2*01*	GONZALEZ GONZALEZ ABELARDO	4,82	5.784	145.442	155.171	48.350,84	27.067,42	
**8*42*9**	GONZALEZ GONZALEZ CARMEN	0,35	420	8.028	8.519	2.668,83	1.544,41	
E38797817	GONZALEZ GONZALEZ C.B.	0,00	0	44.296	9.348	14.725,79	7.362,89	
***1*374**	GONZALEZ GONZALEZ JOSE ALEXIS	0,09	108	17.940	5.185	5.963,98	3.035,99	
*78*4**3**	GONZALEZ GONZALEZ JOSE MANUEL	1,53	1.836	74.455	77.350	24.751,87	13.293,93	
**54*5*4**	GONZALEZ GONZALEZ JULIAN ALBERTO	1,03	1.236	20.709	39.662	6.884,51	4.060,25	
**2*30*4*	GONZALEZ GONZALEZ PATRICIA	0,15	180	12.322	5.057	4.096,33	2.138,16	
***0*756**	GONZALEZ GONZALEZ RAUL	1,96	2.352	89.936	99.731	29.898,38	16.125,19	MPT024
**19**70**	GONZALEZ GONZALEZ ROSA MARIA	4,94	5.928	148.815	176.624	49.472,16	27.700,08	
***6*693*	GONZALEZ GONZALEZ YASIR UKIAH	0,97	1.164	30.036	41.109	9.985,18	5.574,59	MPT024
**26*9*4**	GONZALEZ HENRIQUEZ JOSE VICENTE	0,11	132	5.886	3.607	1.956,74	1.044,37	
***7**281*	GONZALEZ HENRIQUEZ MARIA NIEVES	0,11	132	5.863	3.602	1.949,09	1.040,54	
**2*378**	GONZALEZ HENRIQUEZ PABLO	0,26	312	7.661	5.049	2.546,82	1.429,41	
*4218****	GONZALEZ HERNANDEZ ANA	0,32	384	7.986	1.580	2.654,87	1.519,43	
***901*4**	GONZALEZ HERNANDEZ JERONIMO	0,03	36	725	702	241,01	138,50	
**8**5*80*	GONZALEZ HERNANDEZ JONATHAN	0,25	300	7.576	9.560	2.518,57	1.409,28	
*7***981**	GONZALEZ HERNANDEZ JUAN PEDRO	1,88	2.256	111.077	128.132	36.926,51	19.591,25	

(1) Los Kilos Comercializados incluyen pérdidas de producción justificadas mediante actas de Agroseguro y cantidades retiradas en condiciones excepcionales de mercado y bajo el control de las autoridades.

(2) Equivalencias de los códigos de incidencias en el Anexo IV.



# AYUDA A LOS PRODUCTORES DE PLATANOS

## ANEXO I - SOLICITUDES A PAGAR

NIF/CIF	Nombre/Razón Social	Superficie Validada (Ha)	Importe Superficie (€)	Cdad. de Referencia (Kg)	Kg. Comerc.(1) (Kg)	Importe cdad. Referencia (€)	Importe Primer Pago (€)	Incidencias (2)
*4*136****	GONZALEZ HERNANDEZ NIEVES	0,11	132	4.340	4.077	1.442,79	787,39	
**2**59*0*	GONZALEZ HERNANDEZ VICTOR	0,08	96	4.022	1.609	1.337,07	716,53	
***6*485**	GONZALEZ HERRERA MARIA DEL CARMEN	0,65	780	23.850	25.682	7.928,71	4.354,35	
*4*1**23**	GONZALEZ JERONIMO ANA DELIA	0,39	468	16.489	8.308	5.481,61	2.974,80	
*42*5**9**	GONZALEZ JERONIMO PILAR NIEVES	0,10	120	4.704	659	1.563,80	841,90	
****83*03*	GONZALEZ JIMENEZ PABLO TOMAS	0,41	492	16.089	13.432	5.348,63	2.920,31	
**21**70**	GONZALEZ LEAL ANTONIO	0,37	444	41.465	6.989	13.784,65	7.114,32	
***14*1*6*	GONZALEZ LEAL BAUDILIO	0,06	72	34.631	4.182	11.512,75	5.792,37	
**40*0*3**	GONZALEZ LEAL ELIMARY	0,14	168	11.489	9.762	3.819,41	1.993,70	
****9*742*	GONZALEZ LEAL JAVIER	0,00	0	35.189	29.395	11.698,25	5.849,12	
***156*8**	GONZALEZ LEAL JUAN JOSE	0,17	204	28.514	6.430	9.479,21	4.841,60	MPT024
**8*525***	GONZALEZ LEAL MARY BETTY	0,14	168	11.480	9.764	3.816,41	1.992,20	
**2193***	GONZALEZ LEAL SARA	0,08	96	5.227	3.204	1.737,66	916,83	
**8*12**9*	GONZALEZ LORENZO CARMEN S.	0,73	876	40.933	39.341	13.607,79	7.241,89	
**43**9*0*	GONZALEZ LORENZO MARIA ELENA	0,08	96	4.204	739	1.397,58	746,79	
**212**2**	GONZALEZ MARTIN ANDRENIO	0,05	60	3.080	3.775	1.023,91	541,95	
**9700***	GONZALEZ MARTIN ENRIQUE DAMIAN	0,54	648	84.038	80.553	27.937,65	14.292,82	MPT024
**8*04*0**	GONZALEZ MARTIN JOSE FRANCISCO	0,38	456	18.317	16.288	6.089,31	3.272,65	
*4*1*9*7**	GONZALEZ MARTIN JUAN ADELTO	0,01	12	1.832	696	609,03	310,51	
*41***21**	GONZALEZ MARTIN MARIA DOLORES INES	0,44	528	18.406	11.398	5.130,89	2.829,44	MPT023
*4**69*8**	GONZALEZ MARTIN MARIA SAGRARIO	0,21	252	12.844	11.316	4.269,86	2.260,93	
**17*42**	GONZALEZ MATA CARLOS JOSE	2,32	2.784	122.285	145.162	40.652,51	21.718,25	MPT024
*4*14*7**	GONZALEZ MEDINA FRANCISCO MANUEL	0,33	396	25.142	25.674	8.358,22	4.377,11	
**2*62*1**	GONZALEZ MEDINA JOSE ALFREDO	0,09	108	218	0	72,47	90,23	
***6*997*	GONZALEZ MENDEZ ANGEL ROQUE	3,23	3.876	106.255	110.906	35.323,48	19.599,74	
*42**7**0*	GONZALEZ MOLEIRO LUIS	3,28	3.936	219.550	204.472	72.987,36	38.461,68	MPT024
*42*8**6**	GONZALEZ ORTEGA CESAR MIGUEL	0,47	564	56.089	18.559	18.646,26	9.605,13	
**9*87*7**	GONZALEZ ORTEGA MYRIAM TERESA	0,25	300	10.665	0	3.545,48	1.922,74	
*42**87**	GONZALEZ ORTEGA PILAR MARIA	0,61	732	37.936	30.409	12.611,47	6.671,73	
*421**4**	GONZALEZ PAIS LUIS ELIAS	0,52	624	47.169	43.830	15.680,89	8.152,44	
*41**02**	GONZALEZ PEREZ FELICIANO	1,23	1.476	52.921	63.777	17.593,09	9.534,54	
**2*6*1*4*	GONZALEZ PEREZ GILBERTO	0,40	480	12.525	2.849	4.163,82	2.321,91	
*4*16*0**	GONZALEZ PEREZ JUAN ANTONIO	0,57	684	35.115	27.054	11.673,65	6.178,82	
*4****006**	GONZALEZ PEREZ JUVENTINO	0,40	480	22.975	18.074	7.637,82	4.058,91	
***161**7*	GONZALEZ PEREZ PEDRO BONOSO	0,00	0	9.161	0	3.045,48	1.522,74	
****2550*	GONZALEZ PEREZ PEDRO CARLOS	0,21	252	8.498	3.396	2.825,08	1.538,54	
**214*5**	GONZALEZ PEREZ SABINA	0,00	0	54.288	57.293	18.047,54	9.023,77	
****7263*	GONZALEZ RAMOS JOSE EUCARPIO	0,00	0	25.198	6.157	8.376,84	4.188,42	
***15*48**	GONZALEZ REMEDIOS MARIA ANGELES	0,00	0	9.152	7.369	3.042,49	1.521,24	
**2*01*4*	GONZALEZ RODRIGUEZ CARMEN LUCIA	0,67	804	45.708	16.007	15.195,20	7.999,60	
**216**8**	GONZALEZ RODRIGUEZ JORGE ANGEL	0,12	144	8.870	8.797	2.948,74	1.546,37	
**1986****	GONZALEZ RODRIGUEZ JOSE CONRADO	2,12	2.544	92.246	104.230	30.666,32	16.605,16	MPT004
**3491**	GONZALEZ RODRIGUEZ JUAN	0,10	120	6.656	6.936	2.212,72	1.166,36	
**217*7**	GONZALEZ RODRIGUEZ JUAN GILBERTO	0,12	144	8.870	8.797	2.948,74	1.546,37	
**216*2**	GONZALEZ RODRIGUEZ MARIA DEL CARMEN	0,29	348	18.250	4.004	6.067,04	3.207,52	
*421**3**	GONZALEZ RODRIGUEZ MARIA MILAGROS	0,85	1.020	46.226	44.237	15.367,40	8.193,70	
*78**03**	GONZALEZ RODRIGUEZ MARIA ABDULIA	0,16	192	30.880	6.972	10.265,76	5.228,88	
***137*4**	GONZALEZ RODRIGUEZ NIEVES	0,31	372	16.081	14.617	5.345,97	2.858,98	
**2129***	GONZALEZ RODRIGUEZ SUSANA	0,19	228	10.791	9.716	3.587,36	1.907,68	
*4*9*8*4**	GONZALEZ RUIZ MARIA TERESA	0,35	420	9.468	14.440	3.147,54	1.783,77	
**40*43**	GONZALEZ SANTOS JOVITA	0,09	108	3.348	2.436	1.113,01	610,50	
*4*5*79**	GONZALEZ SEGOVIA PEDRO ZENON	0,09	108	2.299	980	136,63	122,31	MPT023
**21*38**	GONZALEZ SIMON FERNANDO JOSE	0,04	48	4.037	1.129	1.342,06	695,03	
**9**171*	GONZALEZ TARIFE CORVINIANO	1,85	2.220	101.394	91.416	33.707,49	17.963,74	
*4*1***07*	GONZALEZ TOLEDO JOSE VICENTE	0,08	96	4.869	1.296	1.618,65	857,32	
**2*5**91*	GONZALEZ TOLEDO TERESA DE JESUS	0,00	0	20.486	603	6.810,38	3.405,19	
*4*982***	GORRIN DORTA CARMEN ROSA	0,16	192	10.780	11.852	3.583,71	1.887,85	
*42**42**	GOVANTES RODRIGUEZ AMPARO	0,29	348	16.194	18.829	5.383,54	2.865,77	
B38377669	GRUPO YANES MORENO, S.L.	2,48	2.976	156.115	139.498	51.898,98	27.437,49	
*4*8**51**	GUADALUPE RODRIGUEZ GREGORIO	2,00	2.400	114.759	66.172	38.150,56	20.275,28	
****5707**	GUELMES SAN LUIS MARIA DEL CARMEN	0,36	432	27.511	23.172	9.145,77	4.788,88	
*4****578*	GUERRA FELIPE MARIA EULALIA	0,36	432	13.659	15.782	4.540,80	2.486,40	
**2**16*9*	GUERRA ABREU FRANCISCO JAVIER	0,20	240	7.482	6.908	2.487,32	1.363,66	
****0873**	GUERRA ARRANZ GUILLERMO	0,98	1.176	44.241	42.673	14.707,51	7.941,75	
**8*135**	GUERRA CABRERA PEDRO NOLASCO	0,73	876	24.511	39.865	8.148,45	4.512,22	
*42*5***1*	GUERRA CABRERA PRUDENCIO	0,00	0	20.393	17.596	6.779,46	3.389,73	
*42**08**	GUERRA CONCEPCION ALEXIS	0,29	348	7.240	6.246	2.406,87	1.377,43	
***18*90**	GUERRA CONCEPCION YONATAN	0,19	228	8.136	8.887	2.704,73	1.466,36	
***12*28**	GUERRA GUERRA EMETERIO	0,80	960	27.686	33.284	9.203,95	5.081,97	
*421*7***	GUERRA GUERRA FRUMENCIO	0,20	240	8.825	10.910	2.933,78	1.586,89	
*4212****	GUERRA GUERRA LINO	0,62	744	26.192	27.978	8.707,28	4.725,64	
**2*5*31**	GUERRA IBARRIA NICOLAS	0,15	180	6.705	6.148	2.229,01	1.204,50	
**2150****	GUERRA MOLINA BALBINA	0,87	1.044	21.155	25.259	7.032,78	4.038,39	
*4**46*0**	GUERRA PEREZ JULIAN	2,00	2.400	135.498	107.761	45.045,05	23.722,52	

(1) Los Kilos Comercializados incluyen pérdidas de producción justificadas mediante actas de Agrosseguro y cantidades retiradas en condiciones excepcionales de mercado y bajo el control de las autoridades.

(2) Equivalencias de los códigos de incidencias en el Anexo IV.



# AYUDA A LOS PRODUCTORES DE PLATANOS

## ANEXO I - SOLICITUDES A PAGAR

NIF/CIF	Nombre/Razón Social	Superficie Validada (Ha)	Importe Superficie (€)	Cdad. de Referencia (Kg)	Kg. Comerc.(1) (Kg)	Importe cdad. Referencia (€)	Importe Primer Pago (€)	Incidencias (2)
*421*8****	GUERRA PEREZ NIEVES ROSA	0,09	108	7.210	6.913	2.396,89	1.252,44	
****61*37*	GUERRA RODRIGUEZ GREGORIO	0,00	0	25.000	25.685	8.311,01	4.155,50	
*4*1***31*	GUERRA RODRIGUEZ JUAN JESUS	0,11	132	23.326	26.218	7.754,51	3.943,25	
*4**69**2*	GUERRA RODRIGUEZ MILAGROS	0,05	60	1.501	1.220	498,99	279,49	
*784*2****	GUERRA RODRIGUEZ PIO	0,79	948	22.393	3.325	7.444,34	4.196,17	MPT024
**2*79*2**	GUERRA RODRIGUEZ SERGIO JESUS	0,30	360	17.161	18.438	5.705,01	3.032,50	
***5*9*96*	GUILLEN PEREZ MARIA ESTHER	0,28	336	10.237	8.903	3.403,19	1.869,59	
*4***906**	GUTIERREZ CAMACHO ANA ROSA	0,00	0	20.908	2.537	6.950,67	3.475,33	
**2**803*	GUTIERREZ GARCIA MANUEL ANGEL	0,70	840	62.908	42.982	20.913,18	10.876,59	
*42*64****	GUTIERREZ PADILLA ISABEL MARIA	0,04	48	1.805	941	600,05	324,02	
****4996*	GUTIERREZ PADRON JUAN	0,00	0	12.008	8.070	3.768,88	1.884,44	MPT023
**838*4***	GUTIERREZ PADRON LUIS	0,22	264	22.255	21.121	7.398,46	3.831,23	
**1620***	HAGEDORN TAHNEE ANTONIA MARIA NIEVES	0,09	108	6.899	8.614	2.293,50	1.200,75	
E38297354	HDROS. CARMELO CAPOTE RODRIGUEZ	1,94	2.328	123.072	93.651	40.914,14	21.621,07	
E38986089	HDROS. DE ANA ROSA PADILLA DIAZ	0,35	420	9.074	9.099	3.016,56	1.718,28	
E38209144	HDROS. PEDRO GLEZ.CHAVEZ Y ROJAS	2,13	2.556	84.153	61.481	27.975,88	15.265,94	
B38781969	HELECHOS DE CUERO DE TENERIFE S.L.	1,36	1.632	173.285	243.130	57.606,99	29.619,49	
**8**57*7*	HENRIQUEZ HERNANDEZ ALEJANDRO	0,00	0	13.088	16.020	4.350,98	2.175,49	
****39*79*	HENRIQUEZ PEREZ MARIA GLORIA	0,29	348	12.459	14.952	4.141,87	2.244,93	
**2*7*4*8*	HENRIQUEZ RODRIGUEZ MERCEDES MARIA	0,00	0	2.679	2.433	890,60	445,30	MPT004 MPT006
E76742113	HEREDEROS DE D. NORBERTO GARCIA GONZALEZ	0,26	312	34.550	8.145	11.485,82	5.898,91	
E05358437	HEREDEROS DE FLORENCIO RODRIGUEZ SANCHEZ	0,00	0	10.725	7.996	3.565,42	1.782,71	
E38051355	HEREDEROS DE MANUEL RODRIGUEZ ACOSTA Y E	2,63	3.156	81.011	74.817	26.931,35	15.043,67	
B38578944	HEREDEROS DE PEDRO MODESTO CAMPOS SL	4,01	4.812	786.836	768.073	261.576,33	133.194,16	MPT024
E38083846	HEREDEROS DE PEDRO PEREZ ARMAS	8,93	10.716	324.008	313.642	107.713,45	59.214,72	MPT024
E38523296	HEREDEROS DE ROGELIO GOMEZ RODRIGUEZ C.B.	1,54	1.848	85.676	47.949	28.482,19	15.165,09	
A38207320	HEREDEROS MIGUEL LEON, S.A.	9,20	11.040	526.193	677.676	174.927,98	92.983,99	MPT024
E38889853	HEREDEROS PERERA Y CARMONA C.B.	0,11	132	49.645	32.686	16.504,01	8.318,00	
B35782036	HEREDEROS QUINTANA HERNANDEZ, S.L.	1,57	1.884	176.625	161.222	58.717,34	30.300,67	
E38409777	HERGON CELADA C.B.	1,99	2.388	65.040	49.773	21.621,94	12.004,97	
A38054938	HERMABRI S.A.	5,56	6.672	182.840	257.933	60.783,46	33.727,73	
B38488896	HERMANOS CABRERA GUELME S.L.	1,60	1.920	71.265	51.673	23.691,38	12.805,69	
E38890901	HERMANOS HERNANDEZ HERNANDEZ C.B.	0,45	540	28.405	26.680	9.442,97	4.991,48	
B76613066	HERMANOS MARTIN LORENZO DE TIJARAFE, S.L.	1,15	1.380	148.667	100.979	49.422,96	25.401,48	MPT024
E76793066	HERMANOS NEGRIN PIÑERO C.B.	0,47	564	33.729	37.443	11.212,89	5.888,44	
B38303608	HERMANOS REMEDIOS GONZALEZ, S.L.	0,00	0	49.097	20.756	16.321,84	8.160,92	
****7750**	HERNANDEZ CALERO ALBERTO	0,50	600	107.129	112.984	35.614,04	18.107,02	
*4*257***	HERNANDEZ CONTRERAS ELDO	0,50	600	28.735	31.983	9.552,68	5.076,34	
***1660***	HERNANDEZ EXPOSITO MANUEL	0,09	108	5.059	6.133	1.681,81	894,90	
*7*67*0**	HERNANDEZ HERNANDEZ CARMEN PRISCILA	0,08	96	3.341	2.019	898,25	497,12	MPT023
***17*76**	HERNANDEZ HERNANDEZ ORENCIO	0,31	372	11.390	11.686	3.786,49	2.079,24	
*421****8*	HERNANDEZ LORENZO ANA MARIA	0,09	108	6.272	6.062	2.085,06	1.096,53	
**2*697***	HERNANDEZ MARANTE DOMINGO ALBERTO	0,35	420	10.662	12.176	3.544,48	1.982,24	
*43***76*	HERNANDEZ PEREZ MARIA ANGUSTIAS	0,18	216	7.239	6.482	2.406,53	1.311,26	
****3504**	HERNANDEZ RODRIGUEZ JOEL	0,17	204	40.621	34.259	13.504,07	6.854,03	
*4*17**2**	HERNANDEZ ABREU ANA BELEN	0,15	180	5.228	4.485	1.738,00	959,00	
****832*3*	HERNANDEZ ABREU JOSE RUBEN	0,14	168	3.428	952	1.139,60	653,80	
**21***71*	HERNANDEZ ACOSTA RAQUEL	0,00	0	23.051	2.679	7.663,09	3.831,54	
****7048**	HERNANDEZ ACOSTA VICTOR MANUEL	0,00	0	6.997	5.394	2.326,08	1.163,04	
*4**61*6**	HERNANDEZ ALVAREZ MARIA CONSUELO	0,47	564	27.335	23.592	9.087,26	4.825,63	
***14*4*8*	HERNANDEZ ARMAS MARTA ETEL	0,02	24	1.140	0	378,98	201,49	
*42*6**4**	HERNANDEZ ARMAS PEDRO ALBERTO	0,32	384	56.437	52.893	18.761,95	9.572,97	MPT024
**3*633***	HERNANDEZ BAEZ TELESFORO ADAN	0,38	456	11.053	8.246	3.674,46	2.065,23	
**38*99***	HERNANDEZ BALADEZ FABIAN	0,00	0	35.320	42.754	11.741,80	5.870,90	
*7*67*8***	HERNANDEZ BARROSO SILVIA	0,03	36	2.353	1.172	308,50	172,25	MPT023
*421**3***	HERNANDEZ BATISTA JOSE	0,25	300	12.612	12.589	4.192,74	2.246,37	
**2**966**	HERNANDEZ BAUTE IDAFE	0,38	456	17.011	19.504	5.655,14	3.361,13	MOP40
***138*8**	HERNANDEZ BRITO ANDRES	0,13	156	9.968	8.392	3.313,76	1.734,88	
**2*47*8**	HERNANDEZ BRITO MARIA AURORA	0,20	240	11.362	10.276	3.777,19	2.008,59	
*4*1*33***	HERNANDEZ BRITO NIEVES MARGARITA	0,03	36	2.342	2.102	778,57	407,28	
***2571***	HERNANDEZ BURGUILLOS MARIA A.	0,13	156	3.991	2.724	1.326,77	741,38	
*42*5***7**	HERNANDEZ CABRERA ANTONIA ROSA	0,14	168	6.588	9.879	2.190,11	1.179,05	
**2*660***	HERNANDEZ CABRERA ANTONIO FREDDY	0,45	540	26.868	18.854	8.932,01	4.736,00	
*4*122****	HERNANDEZ CABRERA EMILIANA	0,05	60	2.696	1.878	896,26	478,13	
**2**594**	HERNANDEZ CABRERA JOSE MANUEL	0,34	408	16.414	13.915	5.456,68	2.932,34	
*4***854**	HERNANDEZ CABRERA MANUEL SILVESTRE	0,64	768	37.698	19.516	12.532,35	6.650,17	
**2*6*47**	HERNANDEZ CABRERA NIEVES OLGA	0,06	72	3.148	3.458	1.046,52	559,26	
**21**4*5*	HERNANDEZ CAMACHO MARIA DEL CARMEN	0,10	120	9.193	4.397	3.056,12	1.588,06	
**2*474***	HERNANDEZ CAMACHO MARIA ESTHER	0,00	0	17.542	6.288	5.831,67	2.915,83	

(1) Los Kilos Comercializados incluyen pérdidas de producción justificadas mediante actas de Agrosseguro y cantidades retiradas en condiciones excepcionales de mercado y bajo el control de las autoridades.

(2) Equivalencias de los códigos de incidencias en el Anexo IV.





# AYUDA A LOS PRODUCTORES DE PLATANOS

## ANEXO I - SOLICITUDES A PAGAR

NIF/CIF	Nombre/Razón Social	Superficie Validada (Ha)	Importe Superficie (€)	Cdad. de Referencia (Kg)	Kg. Comerc.(1)	Importe cdad. Referencia (€)	Importe Primer Pago (€)	Incidencias (2)
*4*1**09**	HERNANDEZ CAPOTE PEDRO	0,95	1.140	89.983	38.040	29.914,01	15.527,00	
**15*33**	HERNANDEZ CASTRO TERESA MARIA	0,00	0	23.372	452	7.769,80	3.884,90	
**21*5**1*	HERNANDEZ CONCEPCION ALFONSO	0,10	120	6.972	7.685	2.317,77	1.218,88	
*42*3**7**	HERNANDEZ CONCEPCION JOSE	0,86	1.032	26.782	30.198	8.903,42	4.967,71	
*42*7**3**	HERNANDEZ CONCEPCION OSCAR LUIS	0,17	204	7.643	4.199	2.540,84	1.372,42	
*42*9**9**	HERNANDEZ CRUZ CESAR	0,00	0	27.594	1.774	9.173,36	4.586,68	
*420**3**	HERNANDEZ CRUZ MANUEL JESUS	0,63	756	38.344	36.413	12.747,10	6.751,55	
**17*4*6*	HERNANDEZ DAVOHIN FRANCISCO CLEVEL	0,88	1.056	43.103	21.514	14.329,19	7.692,59	MPT004
**363**1*	HERNANDEZ DIAZ JESUS DAVID	1,58	1.896	52.184	39.717	17.348,08	9.622,04	MPT024
**2**234**	HERNANDEZ DIAZ ROSARIO	0,03	36	1.661	782	552,18	294,09	
*7***51*3*	HERNANDEZ DOMINGUEZ JOSE	0,27	324	4.228	2.236	1.405,55	864,77	
**1**088*	HERNANDEZ ESPINOSA ELENA	0,48	576	23.040	25.201	7.659,43	4.117,71	
*417**4**	HERNANDEZ ESPINOSA Mª CARMEN	0,48	576	20.443	23.689	6.796,08	3.686,04	
**1708**	HERNANDEZ EXPOSITO ANTONIO	0,02	24	17	0	5,65	14,82	
****2838*	HERNANDEZ EXPOSITO CARMEN NIEVES	0,09	108	5.081	6.180	1.689,13	898,56	
**21*1*1**	HERNANDEZ EXPOSITO CONCEPCION	0,46	552	16.309	13.522	5.421,77	2.986,88	
**2**921**	HERNANDEZ EXPOSITO TERESA	0,15	180	7.274	6.087	2.418,17	1.299,08	
**05*98**	HERNANDEZ FELICIANO MARIA DEL CARMEN	0,23	276	7.689	3.956	2.556,13	1.416,06	
**17*0*9*	HERNANDEZ FERNANDEZ ANGEL MANUEL	1,93	2.316	103.437	92.882	34.386,67	18.351,33	
**2175**	HERNANDEZ FERNANDEZ FRANCISCO JAVIER	0,27	324	7.566	2.994	2.515,24	1.419,62	
**200**1**	HERNANDEZ FERNANDEZ MARIA T.	0,61	732	20.490	21.993	6.811,71	3.771,85	
*421**0**	HERNANDEZ FRANCISCO JOSE JULIAN	0,45	540	17.343	14.215	5.765,51	3.152,75	
**21*6*7*	HERNANDEZ FRANCISCO JOSE LUIS	0,13	156	4.795	4.551	1.594,05	875,02	
**100**6*	HERNANDEZ GARCIA ANDREINA	0,07	84	3.989	2.578	1.326,10	705,05	
**14**48*	HERNANDEZ GARCIA ISABEL	0,18	216	8.273	9.247	2.750,28	1.483,14	
*4*6**55*	HERNANDEZ GOMEZ FELIPE	0,00	0	34.711	5.382	11.539,35	5.769,67	
**2**330**	HERNANDEZ GOMEZ KILIAN J.	0,12	144	7.021	5.126	2.334,06	1.239,03	
**4154**	HERNANDEZ GONZALEZ CARLOS	0,21	252	95.312	37.551	31.685,59	15.968,79	MPT024
**7*6*11*	HERNANDEZ GONZALEZ JESICA	0,27	324	15.257	12.933	5.072,04	2.698,02	
**21*9*3**	HERNANDEZ GONZALEZ LUCIANO	0,07	84	2.415	0	802,84	443,42	
*4**152**	HERNANDEZ GONZALEZ MARIA DEL CARMEN	2,83	3.396	179.115	197.826	59.545,12	31.470,56	
*4**553**	HERNANDEZ GONZALEZ MARIA LORETO MILAGROS	2,83	3.396	180.177	197.682	59.898,17	31.647,08	
*421**5**	HERNANDEZ GUILLEN NIEVES	0,16	192	11.431	10.023	3.800,12	1.996,06	
*421**2**	HERNANDEZ HENRIQUEZ JUANA	1,21	1.452	76.240	78.555	25.345,28	13.398,64	
**8413**	HERNANDEZ HERNANDEZ ANTONIO	0,40	480	25.266	25.789	8.399,44	4.439,72	
**2**979**	HERNANDEZ HERNANDEZ ANTONIO TELESFORO	0,07	84	3.381	2.382	1.123,98	603,99	
*43*2*5**	HERNANDEZ HERNANDEZ EVA MARIA	1,26	1.512	77.194	63.359	25.662,42	13.587,21	
**167**6**	HERNANDEZ HERNANDEZ JORGE A.	0,06	72	2.295	1.742	762,95	417,47	
**94*41*	HERNANDEZ HERNANDEZ MARIA CARMEN	0,14	168	7.112	7.492	2.364,31	1.266,15	
**2*6*42**	HERNANDEZ HERNANDEZ MARIA DE LAS NIEVES	0,46	552	17.779	16.866	5.910,46	3.231,23	
**52*2*5*	HERNANDEZ HERNANDEZ MARIA JOSE	0,74	888	43.781	35.137	14.554,58	7.721,29	
**2*65*0**	HERNANDEZ HERNANDEZ MARIA ROSARIO	1,32	1.584	65.385	65.767	21.736,63	11.660,31	
**2067**	HERNANDEZ HERNANDEZ NELIDA	1,65	1.980	66.139	91.578	21.987,29	11.983,64	
**8**181**	HERNANDEZ HERNANDEZ TOMÁS	0,50	600	32.460	33.967	10.791,02	5.695,51	
*42**00**	HERNANDEZ HERNANDEZ VICENTE	0,54	648	36.643	29.981	12.181,62	6.414,81	
*42*6*5**	HERNANDEZ HERRERA JOSE ARTURO	0,52	624	36.396	26.435	12.099,51	6.361,75	
**191**6*	HERNANDEZ LEON ISMAEL PEDRO	0,22	264	8.696	5.431	2.890,90	1.577,45	
**84*4*5**	HERNANDEZ LEON LUZ MARINA	0,02	24	1.460	696	485,36	254,68	
**21*3*3**	HERNANDEZ LOPEZ JOSEFA	0,03	36	1.888	2.537	627,64	331,82	
**1*38*8*	HERNANDEZ LORENZO CARMEN	1,28	1.536	55.110	58.985	18.320,80	9.928,40	
****6*864*	HERNANDEZ LORENZO FACUNDO	0,10	120	7.923	6.798	2.633,92	1.376,96	
**21*01**	HERNANDEZ LORENZO GUZMAN	0,00	0	30.618	23.038	10.178,67	5.089,33	
**1797**	HERNANDEZ LORENZO ISIDRO	0,36	432	23.936	13.319	7.957,30	4.194,65	
**16*61**	HERNANDEZ LORENZO JOSE FRANCISCO	0,77	924	44.598	36.694	14.826,19	7.875,09	
*4*15*2**	HERNANDEZ LORENZO JOSEFINA	0,65	780	19.526	9.874	6.491,23	3.635,61	
****265*0*	HERNANDEZ LORENZO MARGARITA	0,10	120	5.743	3.761	1.909,20	1.014,60	
**6*973*	HERNANDEZ LORENZO PEDRO DAMIAN	0,91	1.092	38.083	44.053	12.660,34	6.876,17	
**149*9**	HERNANDEZ LORENZO PEDRO DESIDERIO	1,34	1.608	71.985	39.220	23.930,74	12.769,37	
**1**740**	HERNANDEZ LUIS JOSE	0,06	72	1.853	1.450	616,01	344,00	
**2*75*3**	HERNANDEZ MACHADO MARIA ELENA	0,65	780	56.270	54.678	18.706,43	9.743,21	
**21**81**	HERNANDEZ MACHIN AIRAM	0,12	144	5.112	4.952	1.699,43	921,71	
*784**2**	HERNANDEZ MACHIN PEDRO	0,24	288	14.236	9.161	4.732,62	2.510,31	
**1*566**	HERNANDEZ MARANTE ANTONIA	0,04	48	2.633	2.175	875,31	461,65	
**2*025**	HERNANDEZ MARANTE ANTONIO	0,36	432	19.881	19.445	6.609,25	3.520,62	
****8521**	HERNANDEZ MARANTE ANTONIO M.	0,21	252	10.213	2.705	3.395,21	1.823,60	
**2**5*66*	HERNANDEZ MARANTE CARMEN	0,05	60	3.716	2.883	1.235,34	647,67	
*4*6*85**	HERNANDEZ MARANTE CARMEN	0,34	408	10.026	12.262	3.333,05	1.870,52	
*4*61*9**	HERNANDEZ MARANTE FRANCISCO JAVIER	0,08	96	4.606	5.192	1.531,22	813,61	
**13*0*8*	HERNANDEZ MARANTE JOSE LUIS	0,09	108	4.695	4.825	1.560,80	834,40	
**39*2*4*	HERNANDEZ MARICHAL RAMON	0,13	156	2.920	2.729	970,72	563,36	
**218*5**	HERNANDEZ MARTIN ANDRES JESUS	0,33	396	11.453	10.560	3.807,44	2.101,72	

(1) Los Kilos Comercializados incluyen pérdidas de producción justificadas mediante actas de Agrosseguro y cantidades retiradas en condiciones excepcionales de mercado y bajo el control de las autoridades.

(2) Equivalencias de los códigos de incidencias en el Anexo IV.



# AYUDA A LOS PRODUCTORES DE PLATANOS

## ANEXO I - SOLICITUDES A PAGAR

NIF/CIF	Nombre/Razón Social	Superficie Validada (Ha)	Importe Superficie (€)	Cdad. de Referencia (Kg)	Kg. Comerc.(1) (Kg)	Importe cdad. Referencia (€)	Importe Primer Pago (€)	Incidencias (2)
**2**6*05*	HERNANDEZ MARTIN ANTONIO MANUEL	0,12	144	2.821	3.317	937,81	540,90	
*42**7*1**	HERNANDEZ MARTIN ANTONIO TOMAS	0,51	612	25.804	28.372	8.578,30	4.595,15	
*4*13***1*	HERNANDEZ MARTIN BASILIA	0,10	120	4.902	3.080	1.629,62	874,81	
**21**2*8*	HERNANDEZ MARTIN BRUNO	0,40	480	44.606	51.534	14.828,85	7.654,42	
*4**0**19*	HERNANDEZ MARTIN CARLOS GABRIEL	0,00	0	54.036	45.061	17.963,76	8.981,88	MPT024
***16*88**	HERNANDEZ MARTIN CARMEN ROSA	0,07	84	3.221	4.918	1.070,79	577,39	
***1*041**	HERNANDEZ MARTIN FRANCISCA N.	0,79	948	59.447	55.940	19.762,60	10.355,30	MPT004
*42***49**	HERNANDEZ MARTIN JESUS RAFAEL	0,00	0	141.498	159.502	47.039,69	23.519,84	MPT024
**841**9**	HERNANDEZ MARTIN JORGE DAVID	0,17	204	4.100	8.854	1.363,00	783,50	
**2145***	HERNANDEZ MARTIN JOSE LUIS	0,14	168	5.606	4.427	1.863,66	1.015,83	
*42**40**	HERNANDEZ MARTIN LUCIA	0,24	288	8.654	12.337	2.876,94	1.582,47	
****8350**	HERNANDEZ MARTIN MARIA CANDELARIA	0,44	528	20.024	25.853	6.656,79	3.592,39	
****65*45*	HERNANDEZ MARTIN MARIA DEL CARMEN	0,24	288	9.432	10.048	3.135,58	1.711,79	
*4*1***38*	HERNANDEZ MARTIN MARIA LUISA	0,28	336	9.860	6.131	3.277,86	1.806,93	MPT024
***1*5*51*	HERNANDEZ MARTIN MARIA NIEVES	0,44	528	20.284	18.716	6.743,22	3.635,61	
**52*27**	HERNANDEZ MARTIN PEDRO JOSE	0,81	972	42.405	45.396	14.097,14	7.534,57	
***0**493*	HERNANDEZ MARTIN PEDRO MIGUEL	0,00	0	141.499	159.498	47.040,03	23.520,01	
*42**77**	HERNANDEZ MARTIN RAMON	0,63	756	25.463	27.278	8.464,93	4.610,46	
**1771****	HERNANDEZ MARTINEZ JOAQUIN	0,00	0	31.882	2.520	10.598,87	5.299,43	
*424**3***	HERNANDEZ MEDINA MANUEL SERGIO	0,00	0	1.148	1.211	381,64	190,82	MPT004
*4215****	HERNANDEZ MELIAN ANGEL CIRO	0,10	120	295	0	98,07	109,03	
**13*7**3*	HERNANDEZ MENDEZ PEDRO FRANCISCO	0,17	204	4.278	3.998	1.422,18	813,09	
**1*841***	HERNANDEZ MESA ALVARO	0,09	108	1.972	1.763	655,57	381,78	
**2*6*73**	HERNANDEZ MONTAÑEZ JULIO ALBERTO	1,53	1.836	118.717	100.857	39.466,36	20.651,18	
**21**97**	HERNANDEZ MONTAÑEZ VICTOR	1,12	1.344	83.435	24.831	27.737,19	14.540,59	MPT024
**84**14**	HERNANDEZ MORALES MIGUEL ANGEL	0,00	0	3.922	2.952	1.303,83	651,91	MPT004 MPT006
**2*448**	HERNANDEZ ORTEGA ELISA	0,37	444	16.839	13.501	5.597,96	3.020,98	
**214*0***	HERNANDEZ ORTEGA EULOGIA E.	0,08	96	2.435	2.694	809,49	452,74	
**24*7**8*	HERNANDEZ ORTEGA JORDI	0,54	648	26.476	22.870	8.801,70	4.724,85	
*4*1**92**	HERNANDEZ ORTEGA MARIA CARMEN	0,11	132	2.555	2.187	849,38	490,69	
***17**26*	HERNANDEZ ORTEGA MARISOL	0,80	960	37.838	38.554	12.578,89	6.769,44	
**21*2*8**	HERNANDEZ PAIS PEDRO ANGEL	0,22	264	10.602	6.960	3.524,53	1.894,26	
***1*792**	HERNANDEZ PÉREZ CAYETANO JOSÉ	0,07	84	4.152	4.611	1.380,29	732,14	
**2*48*9*	HERNANDEZ PEREZ DESIDERIO	0,52	624	30.724	27.182	10.213,90	5.418,95	
**2*5*29**	HERNANDEZ PEREZ FIDELA	0,04	48	3.992	3.305	1.327,10	687,55	
**21*0*0**	HERNANDEZ PEREZ GUILLERMA EVELIA	1,22	1.464	80.550	64.092	26.778,10	14.121,05	
**3*7*3***	HERNANDEZ PEREZ JAIME	1,42	1.704	90.331	98.923	30.029,70	15.866,85	
**173*3***	HERNANDEZ PEREZ JOSE MARIA	1,42	1.704	90.436	98.829	30.064,60	15.884,30	
*42***71**	HERNANDEZ PEREZ JUAN LUIS	0,14	168	6.934	6.548	2.305,14	1.236,57	
***1598**	HERNANDEZ PEREZ LOURDES	0,35	420	22.860	20.364	7.599,59	4.009,79	
*4*1*7**5*	HERNANDEZ PEREZ MARIA CANDELARIA	2,26	2.712	112.747	80.795	37.481,69	20.096,84	MPT024
*7***3*94*	HERNANDEZ PEREZ MARIA PILAR	0,41	492	17.352	11.092	5.768,51	3.130,25	
**2*7*82**	HERNANDEZ PEREZ PEDRO MANUEL	0,75	900	18.883	21.911	6.277,47	3.588,73	
***1*79*6*	HERNANDEZ PEREZ RAUL	1,62	1.944	107.510	105.114	35.740,70	18.842,35	
*42***12*	HERNANDEZ PEREZ TAMARA	0,03	36	2.173	2.129	722,39	379,19	
**21*64**	HERNANDEZ PEREZ TOMAS JULIAN	0,35	420	49.464	36.993	16.443,84	8.431,92	
**2**3*17*	HERNANDEZ PEREZ VICENTE IRINEO	0,35	420	22.857	20.361	7.598,59	4.009,29	
**2*604**	HERNANDEZ ROCHA ANA MARIA	0,00	0	18.219	8.780	6.056,73	3.028,36	
*421***3*	HERNANDEZ ROCHA MANUELA	0,65	780	21.927	14.638	7.289,42	4.034,71	
**213*4***	HERNANDEZ RODRIGUEZ ALEJO J.	0,96	1.152	64.454	64.379	21.427,13	11.289,56	
****563*1*	HERNANDEZ RODRIGUEZ CARMEN MARIA	0,51	612	22.859	11.498	7.599,26	4.105,63	
***1714**	HERNANDEZ RODRIGUEZ ERNESTO	0,49	588	20.155	21.686	6.700,34	3.644,17	
****703**	HERNANDEZ RODRIGUEZ JOSE ELADIO	0,65	780	39.520	45.779	13.138,05	6.959,02	
*7*4*6*1**	HERNANDEZ RODRIGUEZ JOSE R.	0,09	108	4.487	2.805	1.491,66	799,83	
*4***720**	HERNANDEZ RODRIGUEZ JUAN ADELTO	0,62	744	37.075	39.773	12.325,23	6.534,61	
*54**65**	HERNANDEZ RODRIGUEZ MARIA GORETI	0,34	408	52.984	92.255	17.614,03	9.011,01	
**2*46*7*	HERNANDEZ RODRIGUEZ MARIA NIEVES	0,07	84	2.200	2.652	731,36	407,68	
***11*6*0*	HERNANDEZ RODRIGUEZ MARIA ONEIDA	0,01	12	624	371	207,44	109,72	
***1*06*2*	HERNANDEZ RODRIGUEZ MARIA ZENAIDES	0,69	828	24.159	32.472	8.031,43	4.429,71	
**21*71**	HERNANDEZ RODRIGUEZ PILAR ROSA	0,11	132	5.361	5.717	1.782,21	957,10	
***1732**	HERNANDEZ RODRIGUEZ SANTIAGO ALEXIS	0,03	36	2.276	869	756,63	396,31	
**21*7*8**	HERNANDEZ RODRIGUEZ YERAY	0,35	420	21.378	15.340	7.106,91	3.763,45	
*42*80***	HERNANDEZ ROSA MARGARITA CANDELARIA	0,14	168	3.635	2.688	1.208,42	688,21	
***373*9**	HERNANDEZ RUIZ JOSE DOMINGO	0,33	396	3.089	2.114	994,66	695,33	MPT023
****610**	HERNANDEZ SAN FIEL ELISA	0,02	24	2.525	2.011	839,41	431,70	
*4*1*1*3**	HERNANDEZ SANCHEZ JUAN MIGUEL	1,42	1.704	90.347	14.315	30.035,02	15.869,51	
**3*9*30**	HERNANDEZ SILVA ZOILA ROSA	0,11	132	4.640	3.498	1.542,52	837,26	
**8*7*38**	HERNANDEZ TRUJILLO ANSELMO	0,00	0	158.899	120.425	52.824,49	26.412,24	
***40**40*	HERNANDEZ TRUJILLO CARLOTA YARIDE	1,18	1.416	139.645	148.976	46.423,68	23.919,84	
**21*5*6**	HERNANDEZ VALLES OLGA MONSERRAT	0,30	360	18.505	15.446	6.151,81	3.255,90	
E38465605	HERNANDEZ Y DE PAZ C.B.	2,51	3.012	115.800	91.154	38.496,63	20.754,31	
***8*50**	HERNANDEZ-SUAREZ GONZALEZ MANUEL	11,88	14.256	520.501	543.862	173.035,73	93.645,86	
**2*6*03**	HERRERA PEREZ NIEVES	0,38	456	16.975	16.664	5.643,18	3.049,59	
**2*8*29**	HERRERA CALERO JORGE MANUEL	0,09	108	4.939	1.621	1.641,92	874,96	

(1) Los Kilos Comercializados incluyen pérdidas de producción justificadas mediante actas de Agrosseguro y cantidades retiradas en condiciones excepcionales de mercado y bajo el control de las autoridades.

(2) Equivalencias de los códigos de incidencias en el Anexo IV.



# AYUDA A LOS PRODUCTORES DE PLATANOS

## ANEXO I - SOLICITUDES A PAGAR

NIF/CIF	Nombre/Razón Social	Superficie Validada (Ha)	Importe Superficie (€)	Cdad. de Referencia (Kg)	Kg. Comerc.(1) (Kg)	Importe cdad. Referencia (€)	Importe Primer Pago (€)	Incidencias (2)
***8286***	HERRERA CHAVEZ ROSA ANGELICA	0,10	120	3.757	4.803	1.248,97	684,48	
*4***633**	HERRERA CORREA JOSE LUIS	0,72	864	34.774	48.456	11.560,29	6.212,14	
**2*0*0*8*	HERRERA CURBELO DOMINGO	0,05	60	719	746	239,02	149,51	
*4****808*	HERRERA GONZALEZ JUAN JOSE	1,27	1.524	24.305	14.029	8.079,97	4.801,98	
**17*1*8*	HERRERA HERNANDEZ ANDREA I.	0,11	132	5.988	6.423	1.990,65	1.061,32	
**83*5**9*	HERRERA HERNANDEZ CELSA	0,01	12	821	1.160	272,93	142,46	
**8**146**	HERRERA HERNANDEZ ERNESTO RAMON	0,26	312	7.092	3.306	703,77	507,88	MPT023
***4*03*6*	HERRERA HERNANDEZ JOSE LUIS	0,44	528	22.969	22.548	7.635,83	4.081,91	
***395*4**	HERRERA HERNANDEZ MARIA ELADIA	0,20	240	5.813	4.762	1.932,47	1.086,23	
**2*62*3**	HERRERA HERNANDEZ MARIA NEIDA	0,69	828	46.849	47.014	15.574,51	8.201,25	
**2*3*2*0*	HERRERA HERNANDEZ NELA	0,73	876	31.043	32.103	10.319,95	5.597,97	
**8*953**	HERRERA HERRERA JUAN TOMAS	0,09	108	4.962	5.636	1.649,57	878,78	
**83**9*6*	HERRERA HERRERA MARIA	0,18	216	5.520	3.342	1.488,00	852,00	MPT023
**8*7**79*	HERRERA HERRERA SANTIAGO RAMON	0,10	120	4.332	3.916	1.440,13	780,06	
***1*116**	HERRERA LEON ALEXIS	0,21	252	11.253	12.706	3.740,95	1.996,47	
**72**27*	HERRERA MARICHAL ALBERTO	0,71	852	18.818	26.323	6.255,86	3.553,93	
B38072146	HERRERA MARICHAL S.L.	0,99	1.188	46.808	39.621	15.560,88	8.374,44	
***951*0**	HERRERA MENDOZA FRANCISCO	0,00	0	48.515	43.134	16.128,36	8.064,18	
*421**3**	HERRERA PEREZ ANTONIO	0,52	624	9.702	8.496	3.225,33	1.924,66	
**2169****	HERRERA PEREZ CARMEN CANDELARIA	0,40	480	8.209	5.935	2.729,00	1.604,50	
*421**1****	HERRERA RODRIGUEZ ALBERTO MANUEL	0,43	516	13.509	10.420	4.490,94	2.503,47	
*4*854****	HERRERA RODRIGUEZ EMELADIO JOSE	0,30	360	13.832	10.215	4.598,32	2.479,16	
*78*9**8**	HERRERA RODRIGUEZ JUAN	0,12	144	4.097	4.734	1.362,00	753,00	
B38427936	HERRERA Y ACEVEDO S.L.	1,04	1.248	54.444	47.030	18.099,40	9.673,70	
***1*030**	HERRERO LORENZO YAIZA	0,08	96	13.447	2.484	4.470,33	2.283,16	
A38033239	HESPERID S.A.	6,57	7.884	255.756	257.023	85.023,71	46.453,85	MPT024
E76177013	HIJOS DE LUIS RODRIGUEZ ORTEGA, C.B	0,26	312	20.160	18.636	6.702,00	3.507,00	
B38684650	HILDEMARA TENERIFE S.L.	0,00	0	156.675	112.418	52.085,15	26.042,57	MPT024
B76693555	HIPOLITO HERNANDEZ E HIJOS S.L.	2,41	2.892	159.148	202.811	52.907,27	27.899,63	
E38726295	HNOS. GARCIA CAMACHO C.B.	2,01	2.412	125.062	73.864	41.575,70	21.993,85	
E38073979	HNOS. ZARATE Y COLOGAN	10,87	13.044	319.471	351.815	106.205,17	59.624,58	
E76748227	HNOS.G. CASANOVA C.B.	0,32	384	20.230	30.721	6.725,27	3.554,63	
**203**2**	HORAS CASANOVA MIGUEL ANGEL	0,46	552	19.527	29.989	6.491,57	3.521,78	
**5**68*4*	ILLADA AFONSO ALBERTO JOSE	1,26	1.512	68.495	77.349	22.770,52	12.141,26	
B35250281	INAUCA AGRICOLA, S.L.	0,72	864	333.644	394.876	110.916,85	55.890,42	MPT024
B02752202	INICIATIVAS AGRICOLAS JIMENEZ SL	6,00	7.200	306.070	372.520	101.750,13	54.475,06	MPT024
F76591759	INMONIE SCL DE EXPLOTACION COMUNITARIA D	0,62	744	66.872	64.673	22.230,97	11.487,48	
B38554952	INTERIAN MASCAREÑO S.L.	2,69	3.228	90.721	70.185	30.159,35	16.693,67	MPT024
B38685202	INVERSIONES LA ROSA 2002 SL	0,00	0	366.547	326.804	121.855,15	60.927,57	MPT006
B38607982	INVERSIONES TAGOJA SL	2,86	3.432	200.436	140.842	66.633,08	35.032,54	
B38426482	IPAMUL GOMERA S.L.	0,44	528	22.292	12.064	5.056,75	2.792,37	MPT023
B38099719	ISORA SOL S.L.	1,85	2.220	271.071	282.066	90.115,03	46.167,51	
***3*537**	IZQUIERDO IZQUIERDO ISABEL CLARA	0,03	36	931	1.054	309,50	172,75	
**8*83*4**	IZQUIERDO PADILLA ESTRELLA	0,10	120	4.821	4.600	1.602,69	861,34	
****9195**	IZQUIERDO PADILLA VICENTE JESUS	0,20	240	551	9.580	183,17	211,58	
***0*761*	JANSEN MICHAEL	0,48	576	19.133	11.815	5.311,40	2.943,70	MPT023
**21*8**6*	JERONIMO CRUZ MARIA DEL CARMEN	0,22	264	37.547	2.625	12.482,15	6.373,07	
B38380192	JESMACAR S.L.	1,79	2.148	139.275	104.057	46.300,68	24.224,34	MPT024
**2*16**8*	JIMENEZ DAVILA OSCAR YERAY	0,34	408	15.722	12.445	5.226,63	2.817,31	
*43*9*****	JIMENEZ DOMINGUEZ ANA CANDELARIA	0,81	972	40.038	71.594	13.310,26	7.141,13	
*786*****	JIMENEZ LUIS IVAN	0,38	456	6.760	5.469	2.247,29	1.351,64	
*4**6*75**	JIMENEZ PAIS CARLOS FELIX	0,64	768	35.391	30.222	11.765,40	6.266,70	
*42**58**	JIMENEZ PAIS SEVERO	0,17	204	11.145	7.529	3.705,05	1.954,52	
**33**9*6*	JIMENEZ PEREZ RAQUEL	0,64	768	45.948	52.333	15.274,98	8.021,49	
**21**14*	JIMENEZ RODRIGUEZ ROSARIO	0,03	36	786	928	261,29	148,64	
**2*3*0*0*	JORGE LORENZO FRANCISCO	0,77	924	31.607	24.549	10.507,45	5.715,72	
*52**1*9**	JORGE PEREZ MARIA ELFIDIA	0,84	1.008	23.647	20.909	7.861,22	4.434,61	MPT024
**83*4**6*	JORGE RODRIGUEZ JOSE	0,05	60	1.005	1.079	334,10	197,05	
B38641999	JOZOMELUBE S.L.	7,06	8.472	337.402	333.572	112.166,16	60.319,08	MPT024
B76822246	JPA DAUTE AGRICOLA	2,89	3.468	82.233	209.932	27.337,59	15.402,79	
B38969754	JUAN MORALES AMARO SL	0,00	0	33.231	35.178	11.047,33	5.523,66	
B76530682	JUCAROVA ISORA, S.L.	4,51	5.412	202.117	149.816	67.191,92	36.301,96	MPT024
B38799292	LA CALDERA DEL SUR SL	1,93	2.316	936.246	874.925	311.246,29	156.781,14	
*9**6*65*	LA GUARDIA ANTONIO	1,15	1.380	44.426	53.513	14.769,01	8.074,50	MPT024
E38616595	LA HOYA LOS GRANELES C.B.	0,00	0	57.689	64.688	19.178,17	9.589,08	
B38460937	LA HOYITA S.L.	4,01	4.812	188.780	158.725	62.758,16	33.785,08	
B38281366	LA JAQUITA, S.L.	19,44	23.328	952.143	1.069.110	316.531,10	169.929,55	MPT024
B38799300	LA QUINTA DE TREVEJOS SL	0,00	0	893.905	802.372	297.170,42	148.585,21	MPT024
**28*30**	LABRADOR GONZALEZ ISIDRO	0,20	240	5.109	5.253	1.698,43	969,21	
*43*4*5**	LABRADOR GONZALEZ JOSE MANUEL	0,05	60	1.192	1.782	396,26	228,13	
**8*01*5**	LABRADOR SANABRIA FLORENCIO	0,16	192	8.119	7.161	2.699,08	1.445,54	
E38660965	LAS AGUAS C.B.	1,01	1.212	62.789	64.678	20.873,62	11.042,81	
B38063657	LAUDA, S.L.	4,09	4.908	179.084	186.964	59.534,81	32.221,40	

(1) Los Kilos Comercializados incluyen pérdidas de producción justificadas mediante actas de Agrosseguro y cantidades retiradas en condiciones excepcionales de mercado y bajo el control de las autoridades.

(2) Equivalencias de los códigos de incidencias en el Anexo IV.



# AYUDA A LOS PRODUCTORES DE PLATANOS

## ANEXO I - SOLICITUDES A PAGAR

NIF/CIF	Nombre/Razón Social	Superficie Validada (Ha)	Importe Superficie (€)	Cdad. de Referencia (Kg)	Kg. Comerc.(1) (Kg)	Importe cdad. Referencia (€)	Importe Primer Pago (€)	Incidencias (2)
****523*0*	LAVERS MONCLUS JUAN CARLOS JOAQUIN	0,47	564	26.020	23.271	8.650,10	4.607,05	
***153*9**	LEAL PEREZ ROSA MILADI	0,24	288	31.988	11.489	10.634,11	5.461,05	
***415*3*	LEAL BARRETO ANA ESTHER	0,16	192	13.743	3.824	4.568,73	2.380,36	
*7***09*4*	LEAL CRUZ BENEDICTO NERIS	0,00	0	56.379	8.139	18.742,67	9.371,33	MPT024
**21**2*4*	LEAL DIAZ FERNANDO NICOLAS	0,64	768	62.889	54.782	20.906,86	10.837,43	
*4***445**	LEAL FERNANDEZ ANA BELEN	0,21	252	10.373	7.103	3.448,40	1.850,20	
*42*8*7***	LEAL FERNANDEZ JESUS ENRIQUE	0,21	252	10.367	7.113	3.446,41	1.849,20	
**2*5**80*	LEAL FUENTES JOSE AGUSTIN	0,93	1.116	60.666	22.644	20.167,84	10.641,92	
**2**875**	LEAL FUENTES MARIA DE LOS ANGELES	0,46	552	20.682	9.325	6.875,53	3.713,76	
**21**37**	LEAL FUENTES SALVADOR	0,04	48	1.792	1.201	595,73	321,86	
*4*11*6***	LEAL GOMEZ CRESCENCIA	0,31	372	8.839	7.819	2.938,44	1.655,22	
*54*6*2***	LEAL GONZALEZ DORIS	0,38	456	23.956	17.485	7.963,95	4.209,97	
***1*8*12*	LEAL GONZALEZ EDITA	1,25	1.500	82.525	73.837	27.434,67	14.467,37	
*42*5**1**	LEAL LORENZO ANA	0,28	336	18.844	13.040	6.264,51	3.300,25	
***1*592**	LEAL LORENZO PEDRO	0,14	168	6.698	6.268	2.226,68	1.197,34	
**214***3*	LEAL SIMON JUAN RODOLFO	0,78	936	62.369	34.511	20.733,99	10.834,99	
**21*0**6*	LEAL TRIANA PEDRO	1,02	1.224	70.937	48.906	23.582,34	12.403,17	
**2*201***	LEDESMA DOMINGUEZ MARIA LUISA	1,99	2.388	124.722	118.194	41.462,67	21.925,33	
***764**7*	LEON BENTO EDELICIA	0,32	384	11.422	9.580	3.797,13	2.090,56	
***4*178**	LEON DE PAZ MARIA DOLIA	0,10	120	4.943	4.370	1.643,25	881,62	
**8*0*28**	LEON EVORA FRANCISCO JAVIER	0,35	420	10.638	6.253	2.742,96	1.581,48	MPT023
**209*0**	LEON GUELMES JOSE MARIN	0,00	0	76.073	54.475	25.289,76	12.644,88	
*7**11*9*	LEON MARTIN ANGELITA	0,11	132	5.529	3.463	1.838,06	985,03	
**21**87**	LEON RODRIGUEZ JOSE	1,51	1.812	170.670	169.203	56.737,65	29.274,82	
**1*044***	LEON SALAZAR JOSE	0,04	48	2.124	2.063	706,10	377,05	
*421*99***	LEON SIMON MARIA DEL CARMEN	0,13	156	36.738	19.825	12.213,20	6.184,60	
**1*739***	LEON TRUJILLO CARMEN A.	1,63	1.956	70.919	64.966	23.576,36	12.766,18	
**8365***	LINARES CABELLO JOSE MANUEL GUILLERMO	0,04	48	3.121	2.370	1.037,54	542,77	
**215**9**	LLAMAS LORENZO ANTONIO MANUEL	0,00	0	14.393	7.210	4.784,81	2.392,40	
*21**8*8**	LOAIZA BECERRA VICTORIA EUGENIA	0,12	144	8.081	6.955	2.686,45	1.415,22	
F38476271	LOGARCO SDAD.COOP.EXPLO.T.COMUN.TIERRA	1,52	1.824	119.166	90.398	39.615,63	20.719,81	
**5524***	LOPEZ BASO PEDRO JOSE	1,75	2.100	100.424	109.630	33.385,02	17.742,51	
**83*9*8**	LOPEZ BASO TEOGENES CARMELO	1,75	2.100	100.482	109.846	33.404,30	17.752,15	
**2*666***	LOPEZ BRITO ANA MARIA	0,22	264	4.919	7.807	1.635,27	949,63	
**21*2**6*	LOPEZ BRITO LERIDO	0,36	432	11.516	12.431	3.828,38	2.130,19	
*7*0*06**	LOPEZ CABRERA CECILIO	0,00	0	17.006	5.155	5.653,48	2.826,74	
****70*23*	LOPEZ DE LA CRUZ PEDRO LUIS	0,72	864	42.584	41.760	14.156,65	7.510,32	
*42**59**	LOPEZ DE VERGARA MENDEZ JUAN ANTONIO	0,96	1.152	20.329	10.222	6.559,38	3.855,69	MPT023 MPT024
*4**77*5**	LOPEZ DONIZ MARIA CANDELARIA	0,00	0	10.081	7.942	3.351,33	1.675,66	
*4**708***	LOPEZ FELICIANO JUAN JOSE	0,33	396	19.194	15.475	6.380,86	3.388,43	
*42*68***	LOPEZ FERNANDEZ JOSE FRANCISCO	0,09	108	3.439	3.594	1.143,26	625,63	
**2*4**01*	LOPEZ GARCIA MARIA ISABEL	0,79	948	15.830	13.489	5.262,53	3.105,26	
**6156***	LOPEZ GARCIA MOISES	0,57	684	10.720	18.119	3.563,76	2.123,88	
*4***372*	LOPEZ GUERRA ABRAHAM	0,18	216	10.551	10.729	3.507,58	1.861,79	
***4*43*0*	LOPEZ HENRIQUEZ MARIA NIEVES	0,07	84	2.741	2.409	911,22	497,61	
****0609**	LOPEZ HERNANDEZ ADAN MIGUEL	0,11	132	4.926	1.905	98,40	115,20	MPT023
**57*2**5*	LOPEZ LOPEZ MARIA ELISA	0,42	504	13.684	33.293	4.549,11	2.526,55	
**2*5*18**	LOPEZ MARTIN LUIS JAVIER	0,37	444	18.012	15.906	5.987,92	3.215,96	
**2*3*40**	LOPEZ MARTIN VICTORIA	0,15	180	4.745	2.196	1.577,43	878,71	
*71**7*6**	LOPEZ PEREZ AMADORA	0,07	84	11.279	12.060	3.749,59	1.916,79	
**84*5**3*	LOPEZ PEREZ ANTONIO ESTEBAN	0,20	240	18.061	15.499	6.004,21	3.122,10	
**32*05***	LOPEZ PEREZ ARTURO	0,14	168	4.245	3.285	1.411,21	789,60	
*45*28***	LOPEZ PEREZ BENIGNO	0,14	168	1.347	0	90,75	129,37	MPT023 MPT024
**217**3**	LOPEZ PEREZ DERBY	0,20	240	18.050	15.499	6.000,55	3.120,27	
**2*6*3*0*	LOPEZ PEREZ PEDRO	0,20	240	18.056	15.499	6.002,54	3.121,27	
**84*4*2**	LOPEZ RODRIGUEZ CARMEN NIEVES	0,02	24	760	814	252,65	138,32	
**84*2*2**	LOPEZ RODRIGUEZ ESTEBAN ANASTASIO	0,00	0	77.564	63.405	25.785,43	12.892,71	
**21*0*4**	LOPEZ RODRIGUEZ MARIA DEL PILAR	0,04	48	2.634	3.123	875,64	461,82	
**2**594**	LOPEZ RODRIGUEZ MARIA OLGA	0,00	0	22.007	15.215	7.316,02	3.658,01	
**21*49***	LOPEZ RODRIGUEZ PEDRO	0,08	96	3.882	3.477	1.290,53	693,26	
**2*782***	LOPEZ SAN GIL TOMAS	0,33	396	17.839	14.911	5.930,41	3.163,20	
*42*7*0***	LOPEZ SANGIL RICARDO	0,23	276	11.202	11.104	3.724,00	2.000,00	
**21*2*8**	LORENTE CONCEPCION ANTONIO	0,04	48	1.023	485	340,08	194,04	
***16*7*2*	LORENZO RODRIGUEZ MARIA ISABEL	0,47	564	22.578	25.852	7.505,84	4.034,92	
*4*1**46**	LORENZO ACOSTA PEDRO ANTONIO	0,09	108	5.063	1.427	1.683,14	895,57	
*41**36***	LORENZO AFONSO FELIX	0,07	84	3.970	4.162	1.319,78	701,89	
**21*8**9*	LORENZO AFONSO MANUEL JESUS	0,00	0	14.277	1.594	4.746,25	2.373,12	
**3*111***	LORENZO AGUIAR ANTONIO	0,16	192	7.031	6.689	2.337,39	1.264,69	
**5442***	LORENZO ALEGRIA ANTONIA ESTHER	0,97	1.164	48.813	55.526	16.227,42	8.695,71	
***19*34**	LORENZO BARRIOS MIGUEL ANGEL	1,24	1.488	122.825	107.398	40.832,03	21.160,01	
**215*8***	LORENZO BRITO MELQUIADES	0,07	84	17.897	19.744	5.949,69	3.016,84	
*42**2*5**	LORENZO CACERES MARCO ANTONIO	0,16	192	7.213	5.934	2.397,89	1.294,94	
*4*0*8**9*	LORENZO CARBALLO DAMIAN	0,24	288	19.233	12.946	6.393,83	3.340,91	
*42**6*0**	LORENZO CHINEA CARMEN LOURDES	0,44	528	16.214	15.167	5.390,19	2.959,09	

(1) Los Kilos Comercializados incluyen pérdidas de producción justificadas mediante actas de Agrosseguro y cantidades retiradas en condiciones excepcionales de mercado y bajo el control de las autoridades.

(2) Equivalencias de los códigos de incidencias en el Anexo IV.



# AYUDA A LOS PRODUCTORES DE PLATANOS

## ANEXO I - SOLICITUDES A PAGAR

NIF/CIF	Nombre/Razón Social	Superficie Validada (Ha)	Importe Superficie (€)	Cdad. de Referencia (Kg)	Kg. Comerc.(1) (Kg)	Importe cdad. Referencia (€)	Importe Primer Pago (€)	Incidencias (2)
**292*1***	LORENZO CONCEPCION FRANCISCO	0,11	132	4.500	5.974	1.495,98	813,99	
***18**32*	LORENZO CONCEPCION LUIS ALEJO	1,46	1.752	68.352	63.391	22.722,98	12.237,49	
*7*4**72**	LORENZO CONCEPCION MANUEL	1,33	1.596	61.409	55.286	20.414,85	11.005,42	
****55*27*	LORENZO CONCEPCION PETRA MARIA PILAR	0,16	192	8.447	6.633	2.808,12	1.500,06	
*4**4*2*9*	LORENZO CONDE MARIA NIEVES	0,41	492	26.415	26.365	8.781,42	4.636,71	
**84*12***	LORENZO DIAZ ESTEFANIA	0,27	324	20.384	4.968	6.776,47	3.550,23	
*42**80***	LORENZO DIAZ FERNANDO	0,00	0	6.335	6.100	2.106,01	1.053,00	
*78**1*3**	LORENZO DIAZ NICOLAS ARNOLD	0,52	624	19.918	22.717	6.621,55	3.622,77	
*4**96*8**	LORENZO ELIAS RAUL	0,20	240	8.349	3.235	2.775,54	1.507,77	
**21*57***	LORENZO EXPOSITO MARIA JESUS	0,09	108	3.444	4.347	1.144,92	626,46	
*4*14**9**	LORENZO EXPOSITO NIEVES CELSA	0,36	432	19.174	9.903	6.374,21	3.403,10	
*4**350**	LORENZO GARCIA ANTONIA MARIA	0,46	552	32.373	19.343	10.762,10	5.657,05	
**867**5**	LORENZO GARCIA AROA	1,07	1.284	44.000	62.361	14.627,39	7.955,69	
**8**367**	LORENZO GARCIA DOMINGO	0,29	348	11.577	7.025	3.848,66	2.098,33	
***1*49*0*	LORENZO GARCIA FRANCISCO JAVIER	0,13	156	16.674	12.501	5.543,11	2.849,55	
**2*5*12**	LORENZO GARCIA PEDRO MANUEL	0,29	348	11.679	7.005	3.882,57	2.115,28	
**2*7*75**	LORENZO GOMEZ JOSE ARCADIO	0,27	324	36.344	32.766	12.082,22	6.203,11	
**2135***	LORENZO GOMEZ MAXIMINO ANTONIO	0,88	1.056	52.490	26.283	17.449,81	9.252,90	
*4**9**23*	LORENZO GONZALEZ DARVIS	0,00	0	19.509	21.499	6.485,58	3.210,36	MPT022
**2*497**	LORENZO GONZALEZ PILAR MARIA	0,07	84	4.306	1.326	1.431,48	757,74	
*42**9*9**	LORENZO GUERRA MARIA ROSA	0,33	396	21.887	19.814	7.276,13	3.836,06	
**2*37*8*	LORENZO HERNANDEZ ANA DELIA	0,37	444	18.580	17.017	6.176,74	3.310,37	
***1*580**	LORENZO HERNANDEZ FRANCISCO	0,56	672	24.549	32.784	8.161,08	4.416,54	
***1809**	LORENZO HERNANDEZ JOSE	0,29	348	9.380	14.580	3.118,29	1.733,14	
*42*2**3*3*	LORENZO HERNANDEZ JUANA	0,82	984	44.632	35.239	14.837,49	7.910,74	
*4*1*90***	LORENZO HERNANDEZ NIEVES NILDA	0,04	48	2.316	2.367	769,93	408,96	
***150*4**	LORENZO HERNANDEZ RICARDO	0,24	288	14.221	8.670	4.727,63	2.507,81	
***64**99*	LORENZO HERRERA FRANCISCA	0,00	0	43.833	36.655	14.571,87	7.285,93	
**2*693**	LORENZO LEON MARIA CELIA	0,21	252	15.855	11.312	5.270,84	2.761,42	
**2**863**	LORENZO LEON MIGUEL ANGEL	0,12	144	7.974	1.918	2.650,88	1.397,44	
**21**4*5*	LORENZO LORENZO ANTONIO FRANCISCO	0,00	0	14.451	4.919	4.804,10	2.402,05	
***1*53*7*	LORENZO LORENZO CARMEN MARIA	0,00	0	24.651	12.611	8.194,99	4.097,49	
***168*5*	LORENZO LORENZO MIGUEL ANGEL	0,02	24	23.407	17.408	7.781,44	3.902,72	
*42**88**	LORENZO LORENZO MIGUEL NARCISO	0,51	612	20.884	17.344	6.942,69	3.777,34	
*7*4*08**	LORENZO LORENZO MISAE	0,34	408	21.568	17.074	7.170,08	3.789,04	
*4*1*54***	LORENZO LORENZO VICTORIA	0,48	576	26.190	22.852	8.706,62	4.641,31	
**2172***	LORENZO MARTIN ANGUSTIA DEBORA	0,11	132	9.056	5.526	3.010,58	1.571,29	
**2**775**	LORENZO MARTIN JOSE ANGEL	0,25	300	18.021	8.592	5.990,91	3.145,45	
*4*1***07*	LORENZO MARTIN JOSE ANTONIO	0,04	48	2.776	1.571	922,85	485,42	
*784***5**	LORENZO MARTIN ROSENDO	0,23	276	12.283	8.128	4.083,36	2.179,68	
****2726*	LORENZO MEDINA ARTURO	1,11	1.332	54.950	55.821	18.267,61	9.799,80	
***1*8*32*	LORENZO MEDINA ROBERTO	1,47	1.764	124.071	116.726	41.246,25	21.505,12	
*4*4**1*4*	LORENZO MORIN ANTONIO RAQUEL	1,71	2.052	89.956	105.697	29.905,03	15.978,51	
***480*9**	LORENZO NAVARRO MARIA DORA	0,00	0	16.385	1.331	5.447,04	2.723,52	MPT024
**21*79***	LORENZO PEREZ CARMELA	0,36	432	56.096	32.270	18.648,59	9.540,29	MPT024
*4***25*4*	LORENZO PEREZ MARIA BLANCA	1,25	1.500	53.954	20.885	17.936,50	9.718,25	
*4**575**	LORENZO ROCHA DONATO	1,39	1.668	104.538	141.373	34.752,68	18.210,34	MPT024
**84*3*1**	LORENZO ROCHA JESUS MARIA	0,48	576	18.854	19.831	6.267,83	3.421,91	MPT024
***16**09*	LORENZO ROCHA JUAN BERNABE	0,28	336	33.950	30.420	11.286,36	5.811,18	
**2**251**	LORENZO ROCHA MARIA	0,33	396	20.086	12.114	6.677,40	3.536,70	
**216***7**	LORENZO RODRIGUEZ CARMEN DELIA	0,33	396	11.139	12.661	3.703,05	2.049,52	
**2**528**	LORENZO RODRIGUEZ FERMIN	0,71	852	84.469	31.518	28.080,93	14.466,46	
*7*41*2***	LORENZO RODRIGUEZ JULIA	0,63	756	43.492	40.204	14.458,51	7.607,25	
**2*7**52*	LORENZO RODRIGUEZ MANUEL JESUS	0,47	564	22.596	21.553	7.511,83	4.037,91	
**2*36*7**	LORENZO RODRIGUEZ MARGARITA	0,00	0	28.948	16.724	9.623,49	4.811,74	
**21*8**2*	LORENZO RODRIGUEZ MARIA	0,17	204	3.730	2.465	1.240,00	722,00	
**2**92*3*	LORENZO RODRIGUEZ MARIA MICAELA	0,44	528	19.622	15.339	6.523,15	3.525,57	MPT024
**2***106*	LORENZO RODRIGUEZ PEDRO JESUS	0,06	72	3.380	2.830	1.123,64	597,82	
*42**57***	LORENZO RODRIGUEZ PILAR ROSA	0,35	420	16.898	16.645	5.617,58	3.018,79	
***454**3*	LORENZO RODRIGUEZ RICARDO	0,00	0	13.634	21.841	4.532,49	2.266,24	
*4**7*9*4*	LORENZO SANCHEZ MARIA CANDELARIA	0,00	0	26.991	20.715	8.972,90	4.486,45	
*4*14*9**	LORENZO SICILIA TOMAS	0,00	0	36.072	2.821	11.991,80	5.995,90	
**21*4*2**	LORENZO TAÑO MARIA ROSARIO	0,55	660	38.175	11.167	12.690,92	6.675,46	
E38828513	LOS AROMOS C.B.	0,16	192	4.387	7.331	1.458,41	825,20	
J02969459	LOS CARDONES SC	7,10	8.520	275.079	345.106	91.447,46	49.983,73	MPT024
E38504676	LOS HINOJOS C.B.	1,22	1.464	92.942	102.962	30.897,70	16.180,85	
F38525150	LOS MAGUENES DEL SUR COOP.EXPLO.T.COMUN.T	10,54	12.648	699.677	755.700	232.601,12	122.624,56	MPT024
F38567228	LOS PIERNAS SDAD COOP DE EXPLOTACION COMUNITARIA DE LA TIERRA	4,06	4.872	836.970	680.130	278.242,91	141.557,45	MPT024
*4**4*4*3*	LUGO FEBLES MARIA MERCEDES	0,40	480	16.263	17.364	5.406,48	2.943,24	
**2*76*8**	LUIS HERNANDEZ CARMEN NIEVES	0,02	24	14.259	7.579	4.740,27	2.382,13	
***18*18**	LUIS HERNANDEZ JOSE ONESIMO	0,04	48	24.895	13.304	8.276,11	4.162,05	
*4**60*4**	LUIS LEON MARIA PILAR	1,00	1.200	61.213	51.072	20.349,69	10.774,84	

(1) Los Kilos Comercializados incluyen pérdidas de producción justificadas mediante actas de Agrosseguro y cantidades retiradas en condiciones excepcionales de mercado y bajo el control de las autoridades.

(2) Equivalencias de los códigos de incidencias en el Anexo IV.




# AYUDA A LOS PRODUCTORES DE PLATANOS

## ANEXO I - SOLICITUDES A PAGAR

NIF/CIF	Nombre/Razón Social	Superficie Validada (Ha)	Importe Superficie (€)	Cdad. de Referencia (Kg)	Kg. Comerc.(1) (Kg)	Importe cdad. Referencia (€)	Importe Primer Pago (€)	Incidencias (2)
*4*939****	LUIS RIVERO CRISTINA OLGA RAFAELA	0,21	252	7.492	6.169	2.490,64	1.371,32	
**9*276**	LUIS ACOSTA MARIA NIEVES	0,41	492	18.708	10.845	6.219,30	3.355,65	
*4*1*0*9**	LUIS DIAZ CARMEN DOLORES	0,59	708	36.179	37.204	12.027,37	6.367,68	
***1615***	LUIS DIAZ MARIA LUISA	0,70	840	34.801	37.385	11.569,26	6.204,63	
*7*342****	LUIS FERNANDEZ CLAUDIO	0,00	0	21.831	40.826	7.257,51	3.628,75	
***6*427**	LUIS GARCIA JOSE FERNANDO	0,45	540	22.706	24.195	7.548,39	4.044,19	
**21**22**	LUIS GARCIA JUANA	0,27	324	7.321	4.133	2.433,79	1.378,89	
*42*5**1**	LUIS GARCIA SILVINA	0,64	768	17.979	8.109	5.976,95	3.372,47	
**862*6***	LUIS GUILLERMO JOSE ALEXIS	2,56	3.072	131.938	140.231	43.861,56	23.466,78	MPT024
***17*0*2*	LUIS HERNANDEZ AURELIO	0,04	48	22.612	13.305	7.517,14	3.782,57	
****442*8*	LUIS LORENZO MARIA BENITA	0,20	240	6.202	4.222	2.061,79	1.150,89	
**2**1*76*	LUIS RODRIGUEZ LAUREANO	0,00	0	23.043	7.010	7.660,43	3.830,21	
B38799318	LUPE E HIJOS, S.L.	0,00	0	206.567	265.459	68.671,28	34.335,64	MPT024
***1*157**	LUQUE MEDINA MARIA ELSA	0,36	432	22.693	16.519	7.544,07	3.988,03	
B28328888	MAAS RENTA S.L.	2,74	3.288	278.509	302.193	92.587,73	47.937,86	
B38643458	MACARBEANA, S.L.	0,00	0	411.667	280.293	136.854,87	68.427,43	
B85082907	MACHALIQUÉ, S.L.	1,18	1.416	27.904	28.698	9.276,42	5.346,21	
**2179****	MACHÍN BRITO EMILIO MANUEL	0,00	0	20.312	17.004	6.752,53	3.376,26	
**21**45**	MACHÍN MACHÍN CARMEN DOLORES	0,12	144	5.633	4.967	1.872,63	1.008,31	
**2**647*	MACHIN MACHIN NILA	0,70	840	35.018	33.905	11.641,40	6.240,70	
*4*146****	MACHIN MARTIN EDUARDO	5,17	6.204	224.593	215.485	74.663,85	40.433,92	
**2*5**89*	MACHIN MARTIN VALENTIN	0,16	192	7.594	6.306	2.524,55	1.358,27	
*42*3**2**	MACHIN PEREZ ANTONIA	0,29	348	18.854	17.804	6.267,83	3.307,91	
B38468641	MADIPECA S.L.	5,95	7.140	249.489	289.026	82.940,30	45.040,15	MPT024
***4*1*38*	MAGDALENA HERNANDEZ ARACELI	0,14	168	11.716	8.145	3.857,64	2.012,82	MPT023
B38562484	MAQUINARIAS MANPED SL	1,33	1.596	76.499	47.830	25.431,38	13.513,69	
***13*48**	MARANTE ALVAREZ GILBERTO	0,17	204	12.523	12.097	4.163,15	2.183,57	MPT004
**2**9*00*	MARANTE DIAZ ANTONIO JAVIER	0,06	72	4.242	3.629	1.410,21	741,10	
*4**5*2*3*	MARANTE HERNANDEZ MERCEDES	0,53	636	25.608	28.032	8.513,14	4.574,57	
***1*289**	MARANTE HERNANDEZ ROSA CONCEPCION	0,63	756	13.763	22.385	4.575,38	2.665,69	
***1**965*	MARANTE MACHADO MARIA TERESA	0,40	480	21.013	23.665	6.985,57	3.732,78	
***1*952**	MARANTE PEREZ GREGORIA MANUELA	0,88	1.056	94.217	87.162	31.321,56	16.188,78	
**215**5**	MARANTE RODRIGUEZ CARMEN DOLORES	0,03	36	3.071	1.845	1.020,92	528,46	
*4**8*83**	MARANTE RODRIGUEZ DAVID	0,08	96	5.688	4.878	1.890,92	993,46	
**2*56*0**	MARANTE RODRIGUEZ JOSE ANTONIO	0,05	60	1.589	1.251	528,24	294,12	
**2*65*9**	MARANTE RODRIGUEZ JOSE SALVADOR	0,53	636	31.758	33.134	10.557,65	5.596,82	
**215**5**	MARANTE RODRIGUEZ JUAN ANTONIO	0,21	252	13.291	11.765	4.418,46	2.335,23	
**2160****	MARANTE RODRIGUEZ MARGARITA	0,10	120	5.502	6.408	1.829,08	974,54	
***16**32*	MARANTE RODRIGUEZ MARIA DEL CARMEN	0,09	108	3.781	3.908	1.256,95	682,47	
*4****318*	MARANTE RODRIGUEZ MARIA NIEVES	0,04	48	1.499	1.222	498,32	273,16	
*42*6**3**	MARANTE RODRIGUEZ MIGUEL	0,24	288	16.739	12.841	5.564,72	2.926,36	
**216**4**	MARANTE RODRIGUEZ NIEVES LOURDES	0,84	1.008	44.758	47.290	14.879,38	7.943,69	
*4**59*0**	MARANTE RODRIGUEZ PEDRO MANUEL	0,07	84	3.819	3.749	1.269,59	676,79	
****6240**	MARICHAL BRITO JOSE GIL	0,41	492	18.642	16.058	6.197,36	3.344,68	
***009*7*	MARICHAL MEDINA JUAN	0,13	156	3.816	5.314	1.268,59	712,29	
**21*68**	MARICHAL PADRON FATIMA DEL PILAR	0,27	324	13.187	12.064	4.383,89	2.353,94	
***3*79*0*	MARRERO HERNANDEZ VICTOR	0,81	972	30.708	39.364	10.208,58	5.590,29	
**218*1**	MARTIN CONCEPCION MARIA MONICA	0,76	912	33.189	35.774	11.033,37	5.972,68	
**21*6*3**	MARTIN GOMEZ NICOLAS	0,73	876	35.202	21.407	11.702,57	6.289,28	MPT024
**21**3*4*	MARTIN LOPEZ LUZ MARINA	1,00	1.200	55.270	51.196	18.373,99	9.786,99	
***1*81*4*	MARTIN PEREZ JOSE ARTURO	0,04	48	2.530	2.486	841,07	444,53	
***2325**	MARTIN RODRIGUEZ ANDREA	0,51	612	41.540	28.218	13.809,58	7.210,79	
*42**1*9*	MARTIN RODRIGUEZ NIEVES MARIA	0,06	72	2.536	2.522	843,06	457,53	
**2*78*2**	MARTIN ACOSTA ANTONIO MANUEL	0,65	780	23.155	15.417	7.697,66	4.238,83	
*4*1*1*6**	MARTIN ACOSTA JOSE ENRIQUE ALEJO	0,41	492	26.843	10.630	8.923,70	4.707,85	
***161*0*	MARTIN ACOSTA JUAN ELADIO	0,38	456	25.864	18.252	8.598,24	4.527,12	
****6257*	MARTIN ACUÑA EVELIA	0,28	336	3.331	2.171	1.000,64	668,32	MPT023
*42*8***0*	MARTIN AFONSO EVA	0,15	180	8.833	6.349	2.936,44	1.558,22	
***1935**	MARTIN ALAYON RAUL	0,45	540	18.268	19.825	6.073,02	3.306,51	
*424**0**	MARTIN ALBERTO EDUARDO	0,00	0	15.640	1.480	5.199,37	2.599,68	
***41*20**	MARTIN ALBERTO SALVADOR	0,00	0	15.641	1.479	5.199,70	2.599,85	
**217*0**	MARTIN ALONSO CARLOS DAVID	0,26	312	17.657	13.755	5.869,90	3.090,95	
**2173****	MARTIN ALONSO HECTOR	0,26	312	17.299	13.756	5.750,89	3.031,44	
***371*2**	MARTIN AVILA RAFAELA	1,46	1.752	75.151	94.873	24.983,25	13.367,62	
*4**961**	MARTIN BARTOLOME JOSE DANIEL	0,15	180	9.135	4.691	3.036,84	1.608,42	
*7**1*3*5*	MARTIN BATISTA CONCEPCION	0,08	96	4.152	3.423	1.380,29	738,14	
**84*4*9**	MARTIN BATISTA ISRAEL	0,20	240	7.319	8.020	2.433,13	1.336,56	
*42*3***8*	MARTIN BATISTA MANUEL	0,06	72	3.016	2.384	1.002,64	537,32	
**2*6*61**	MARTIN BRITO CARMEN PILAR	0,70	840	43.499	31.194	14.460,83	7.650,41	MPT024
**2**033**	MARTIN BRITO ELISA ISABEL	0,63	756	32.458	22.035	10.790,36	5.773,18	
***1596**	MARTIN BRITO FRANCISCO	0,25	300	9.704	7.746	3.226,00	1.763,00	
****610*5*	MARTIN BRITO MANUEL ANGEL	0,00	0	11.702	529	3.890,22	1.945,11	
**4*5*5*3*	MARTIN BRITO MARIBEL	0,05	60	3.481	6.101	1.157,22	608,61	
**21*52**	MARTIN BRITO PEDRO ANTONIO	0,43	516	15.337	12.970	5.098,64	2.807,32	

(1) Los Kilos Comercializados incluyen pérdidas de producción justificadas mediante actas de Agroseguro y cantidades retiradas en condiciones excepcionales de mercado y bajo el control de las autoridades.

(2) Equivalencias de los códigos de incidencias en el Anexo IV.




# AYUDA A LOS PRODUCTORES DE PLATANOS

## ANEXO I - SOLICITUDES A PAGAR

NIF/CIF	Nombre/Razón Social	Superficie Validada (Ha)	Importe Superficie (€)	Cdad. de Referencia (Kg)	Kg. Comerc.(1) (Kg)	Importe cdad. Referencia (€)	Importe Primer Pago (€)	Incidencias (2)
**2*8*29**	MARTIN CACERES CARLOS ALESI	0,20	240	6.332	0	2.105,01	1.172,50	
**2*5*43**	MARTIN CACERES JOSE ENRIQUE	0,53	636	88.052	77.886	29.272,07	14.954,03	MPT024
***1**908*	MARTIN CACERES MIGUEL ANGEL	0,55	660	28.347	23.024	9.423,69	5.041,84	
*4**6*1*6**	MARTIN CACERES VICTOR MANUEL	0,74	888	84.954	75.112	28.242,16	14.565,08	MPT024
***179*1**	MARTIN CAMACHO FCO. MIGUEL	0,02	24	1.846	638	613,68	318,84	
**214**1*1*	MARTIN CAMACHO JUAN ROBERTO	0,24	288	10.865	7.418	3.611,96	1.949,98	
**841*8**	MARTIN CAPOTE EMILIO	0,32	384	16.820	8.847	5.591,65	2.987,82	MPT024
*78**3*35*	MARTIN CARVAJAL IVAN	3,91	4.692	144.375	67.511	14.534,64	9.613,32	MPT023
**214*8**	MARTIN CONCEPCION ANA MARIA	0,05	60	3.666	3.857	1.218,72	639,36	
*42**6*7**	MARTIN CONCEPCION ANA VANESA	0,22	264	10.408	10.169	3.460,04	1.862,02	
*421**4**	MARTIN CONCEPCION JULIAN MANUEL	0,09	108	6.130	3.551	2.037,86	1.072,93	
***19*52**	MARTIN CONCEPCION RAFAEL	0,42	504	16.416	13.065	5.457,34	2.980,67	
*421*8**	MARTIN CONCEPCION ROSA LINA	0,13	156	11.209	9.990	3.726,32	1.941,16	
***48*40*	MARTIN CORUJO JOSE ANTONIO	0,05	60	1.714	1.814	569,80	314,90	
****7*903*	MARTIN CRUZ JOSE CEFERINO	0,00	0	31.397	14.820	10.437,64	5.218,82	
***17*85*	MARTIN DE LUGO MARIA CANDELARIA	3,07	3.684	149.675	138.018	49.758,06	26.721,03	
*42*8**4*	MARTIN DOMINGUEZ MARIA TERESA	0,08	96	4.176	2.626	1.388,27	742,13	
****6058*	MARTIN DOMINGUEZ MARTIN JOSE	1,36	1.632	69.887	36.881	23.233,28	12.432,64	
*420**7**	MARTIN EXPOSITO ISABEL MARIA	0,06	72	2.808	1.463	933,49	502,74	
***13*36**	MARTIN FERNANDEZ CARMEN MARY	0,12	144	8.667	8.633	2.881,26	1.512,63	
**2**361**	MARTIN FERRAZ RAQUEL	0,77	924	32.891	42.914	10.934,30	5.929,15	
*7*3**14**	MARTIN FUMERO CECILIA MARIA	0,04	48	956	1.382	317,81	182,90	
*4*18*5**	MARTIN GOMEZ ANA BELEN	0,03	36	2.729	494	907,23	471,61	
***1819**	MARTIN GOMEZ DANIEL	0,63	756	37.917	24.689	12.605,15	6.680,57	
***1*4*55*	MARTIN GOMEZ FRANCISCO JAVIER	0,58	696	84.713	19.796	28.162,05	14.429,02	MPT024
**2*59*2**	MARTIN GOMEZ JOSE ADELTO	1,43	1.716	92.852	74.040	30.867,78	16.291,89	
*4**529**	MARTIN GOMEZ JUAN JOSE	0,03	36	24.192	1.919	8.042,40	4.039,20	
***18*49**	MARTIN GONZALEZ CARINA	0,28	336	18.588	13.798	6.179,40	3.257,70	
**211*1**	MARTIN GONZALEZ JUAN	0,69	828	48.768	44.228	16.212,46	8.520,23	
*4**7*28**	MARTIN GONZALEZ MANUEL DAVID	0,09	108	4.654	3.991	1.547,17	827,58	
*42**2*7**	MARTIN GONZALEZ MARIA DEL CARMEN	0,32	384	11.200	9.761	3.723,33	2.053,66	
**8*9*9**	MARTIN GONZALEZ MARIA ELENA	0,00	0	63.338	53.513	21.056,13	10.528,06	MPT024
***60*44**	MARTIN GONZALEZ VICTOR MANUEL	9,79	11.748	461.374	678.533	153.379,50	82.563,75	
**2*63*2**	MARTIN GUTIERREZ JOSE LUIS	0,00	0	13.999	2.147	4.653,83	2.326,91	
**2151**	MARTIN HERNANDEZ CARMELO MIGUEL	0,12	144	4.851	9.504	1.612,66	878,33	
*45**24**	MARTIN HERNANDEZ JUAN ALBERTO	1,01	1.212	43.577	44.541	14.486,76	7.849,38	
**84*9*2*	MARTIN HERNANDEZ MARIA DEL PILAR	0,65	780	41.369	31.354	13.752,74	7.266,37	
**2*35*5*	MARTIN HERNANDEZ MARIA ESTRELLA	0,22	264	15.070	14.852	5.009,88	2.636,94	
*4*1**7*7*	MARTIN HERNANDEZ MARIA LOURDES	0,24	288	14.291	12.514	4.750,91	2.519,45	
**841*4**	MARTIN HERNANDEZ MARIA TERESA	0,21	252	12.407	12.644	4.124,59	2.188,29	
***35*58*	MARTIN HERNANDEZ VICTORIA	0,21	252	11.019	10.851	3.663,16	1.957,58	
***987*8**	MARTIN HERRERA JOSE RAFAEL	1,74	2.088	66.789	104.357	22.203,38	12.145,69	
***16*4*5*	MARTIN HERRERA MARIA PILAR	0,33	396	37.063	33.285	12.321,25	6.358,62	
***3*6*85*	MARTIN HERRERA MIGUEL GASPAR	0,39	468	21.918	10.304	2.261,26	1.364,63	MPT023
*4**9*78*	MARTIN HERRERA NIEVES MAYRA	0,50	600	25.575	23.123	8.502,17	4.551,08	
*4212**	MARTIN HERRERA TERESA	0,27	324	12.215	8.780	4.060,76	2.192,38	
**86*01**	MARTIN LOPEZ CARMEN ROSA	0,73	876	31.707	30.211	10.540,69	5.708,34	
**2163**	MARTIN LORENZO ANA ISABEL	1,41	1.692	84.833	85.617	28.201,94	14.946,97	
***173*3**	MARTIN LORENZO ANGELES ROSA	0,31	372	9.933	3.049	3.202,13	1.837,06	MPT024
***1*76*2*	MARTIN LORENZO BENJAMIN	0,14	168	7.360	3.237	2.446,76	1.307,38	
***69*9**	MARTIN LORENZO ESTHER GLORIA	0,16	192	7.401	3.993	2.460,39	1.326,19	
**24*60**	MARTIN LORENZO IVAN	0,14	168	6.882	3.235	2.287,85	1.227,92	
*4218**	MARTIN LORENZO JONAS	0,53	636	11.768	7.759	3.912,16	2.274,08	
**2*6**05*	MARTIN LORENZO JOSE ANTONIO	1,49	1.788	98.896	81.347	32.877,05	17.332,52	
**21*03**	MARTIN LORENZO MOISES	0,51	612	25.168	16.230	8.366,86	4.489,43	
***1*92*1*	MARTIN LORENZO NESTOR MANUEL	0,96	1.152	40.844	33.169	13.578,20	7.365,10	
**21*03**	MARTIN LORENZO PABLO JAVIER	0,18	216	7.881	2.956	2.619,96	1.417,98	
*78**9*0*	MARTIN LORENZO PEDRO MIGUEL	0,68	816	42.063	29.332	13.908,98	7.362,49	MPT023
*7*41*2**	MARTIN LUIS ANTONIO	0,23	276	29.859	22.469	9.926,34	5.101,17	
****123*1*	MARTIN LUIS SABINO JUAN	0,48	576	17.678	7.360	5.876,88	3.226,44	
**21*9*3**	MARTIN MACHIN ELOINA	0,25	300	14.381	11.765	4.780,83	2.540,41	
*4**06*1**	MARTIN MARTIN ANGEL	0,42	504	21.508	19.529	7.150,13	3.827,06	
*4*15**5*	MARTIN MARTIN ANTONIO FELIPE	0,15	180	6.147	5.735	2.043,51	1.111,75	
*42**53**	MARTIN MARTIN ARTURO	0,74	888	45.746	43.430	15.207,83	8.047,91	
**2112**	MARTIN MARTIN CHELO	0,84	1.008	44.771	45.434	14.883,70	7.945,85	
***70*64*	MARTIN MARTIN DAVID GENARO	0,26	312	10.497	3.617	3.489,63	1.900,81	MPT024
**2150**	MARTIN MARTIN FRANCISCA	0,08	96	5.715	3.283	1.899,89	997,94	MPT024
**2**659**	MARTIN MARTIN GLORIA ISABEL	0,25	300	10.647	4.136	3.539,49	1.919,74	
***17*88**	MARTIN MARTIN JESUS	0,40	480	25.862	20.780	8.597,58	4.538,79	
***1*270**	MARTIN MARTIN JOSE GABRIEL	0,69	828	33.682	9.024	11.197,26	6.012,63	
**21**74*	MARTIN MARTIN JUAN CARLOS	0,45	540	20.153	16.146	6.699,67	3.619,83	
*4**45*0*	MARTIN MARTIN MARIA CRISTINA	0,15	180	11.147	5.705	3.705,71	1.942,85	
**2**089**	MARTIN MARTIN MARIA PILAR	0,72	864	18.300	28.318	6.083,66	3.473,83	
*4*1*72**	MARTIN MARTIN OLEGARIO	0,00	0	5.232	4.246	1.739,32	869,66	MPT006

(1) Los Kilos Comercializados incluyen pérdidas de producción justificadas mediante actas de Agroseguro y cantidades retiradas en condiciones excepcionales de mercado y bajo el control de las autoridades.

(2) Equivalencias de los códigos de incidencias en el Anexo IV.



# AYUDA A LOS PRODUCTORES DE PLATANOS

## ANEXO I - SOLICITUDES A PAGAR

NIF/CIF	Nombre/Razón Social	Superficie Validada (Ha)	Importe Superficie (€)	Cdad. de Referencia (Kg)	Kg. Comerc.(1)	Importe cdad. Referencia (€)	Importe Primer Pago (€)	Incidencias (2)
*42***7*1*	MARTIN MARTIN PEDRO ABELIO	1,14	1.368	59.572	52.294	19.804,15	10.586,07	
**2**727**	MARTIN MARTIN RAFAEL	0,36	432	10.616	4.067	3.529,19	1.980,59	
*4**3*4*4*	MARTIN MARTIN SEVERO	0,72	864	34.869	36.174	11.591,87	6.227,93	
**83*8**7*	MARTIN MEDINA FRANCISCO JAVIER	0,72	864	7.866	28.284	2.614,97	1.739,48	
****7399**	MARTIN MESA GRACIELA	0,88	1.056	55.329	65.233	18.393,61	9.724,80	
*7***130**	MARTIN MESA JAIRO	5,33	6.396	302.092	317.271	100.427,68	53.411,84	
*7**66*7**	MARTIN MESA MARIA ROSA	1,29	1.548	65.237	77.879	21.687,43	11.617,71	
*41*6**3**	MARTIN MESA RITA MILAGROS	0,21	252	6.802	8.785	2.261,26	1.256,63	
**8*1*7*7*	MARTIN MONTERREY LUIS B.	0,00	0	43.354	1.680	14.412,63	7.206,31	
**216*6**	MARTIN PADRON RAUL	0,47	564	30.651	14.779	10.189,64	5.376,82	
**2*39**1*	MARTIN PAZ ISMAEL	0,15	180	29.787	37.310	9.902,41	5.041,20	
**213**7**	MARTIN PEREZ AQUILINA	0,93	1.116	36.572	33.403	12.158,02	6.637,01	
**3**723**	MARTIN PEREZ CARLOS JAVIER	0,00	0	43.042	36.130	14.308,91	7.154,45	
*4**8**81*	MARTIN PEREZ DIEGO	0,06	72	19.545	4.058	6.497,55	3.284,77	
****1*5*89*	MARTIN PEREZ FRANCISCO	0,00	0	5.596	1.615	1.860,33	930,16	
*42*41***	MARTIN PEREZ ISABEL TOMASA	0,51	612	25.756	27.082	8.562,34	4.587,17	
**2**531**	MARTIN PEREZ JESICA MARIA	0,15	180	8.940	1.518	2.972,02	1.576,01	
****639*1*	MARTIN PEREZ JOSE SANTIAGO	7,79	9.348	239.919	178.664	79.758,84	44.553,42	MPT024
****411*4**	MARTIN PEREZ JOSEFINA	0,08	96	6.595	4.245	2.192,44	1.144,22	
*4*19**6**	MARTIN PEREZ MAXIMILIANA	0,53	636	26.054	22.634	8.661,41	4.648,70	
*78*1**6**	MARTIN PEREZ MAXIMO	0,00	0	3.574	1.129	1.188,14	594,07	
**2**285**	MARTIN PEREZ NIEVES MILAGROS	0,29	348	13.980	19.284	4.647,52	2.497,76	
*4***587**	MARTIN PINO IMELDA	0,00	0	5.960	4.487	1.981,34	990,67	
**21**45**	MARTIN PINO MARIA EDITA	0,00	0	6.677	4.500	2.219,70	1.109,85	
***0*349**	MARTIN PIÑERO FRANCIS FLOR	0,12	144	6.512	7.412	2.164,85	1.154,42	
*45**85**	MARTIN REGALADO HUMBERTO	0,77	924	25.235	30.604	8.389,14	4.656,57	
***4*52*7*	MARTIN REMEDIOS GUMERSINDO JAVIER	0,77	924	41.938	40.952	13.941,89	7.432,94	
**21**53**	MARTIN RIVEROL ROSARIO MAGDALENA	0,10	120	3.448	2.013	1.146,25	633,12	
***4*33*6*	MARTIN ROCHA CELEDONIA	0,26	312	12.235	10.124	4.067,41	2.189,70	
***95*10**	MARTIN RODRIGUEZ ANDRES	0,08	96	1.756	1.745	583,76	339,88	
**2182****	MARTIN RODRIGUEZ ANGEL NERIS	0,00	0	9.359	6.831	3.111,31	1.555,65	
*421*5****	MARTIN RODRIGUEZ ANGELA JUANA	0,17	204	4.617	1.480	1.534,87	869,43	
**19*14***	MARTIN RODRIGUEZ ANTONIO	0,55	660	27.409	29.782	9.111,86	4.885,93	
**2**61*2*	MARTIN RODRIGUEZ ARELYS	0,59	708	29.186	29.132	9.702,61	5.205,30	
**1*17*5*3*	MARTIN RODRIGUEZ ARNALDO MIGUEL	0,65	780	11.405	23.049	3.791,48	2.285,74	
*42**64**	MARTIN RODRIGUEZ CANDIDO	0,69	828	38.393	35.586	12.763,39	6.795,69	
**2*522**	MARTIN RODRIGUEZ CARMEN ROSA	0,13	156	48.570	40.369	16.146,64	8.151,32	
**216**1**	MARTIN RODRIGUEZ CARMEN ROSA	1,97	2.364	128.881	115.773	42.845,29	22.604,64	
**2**859**	MARTIN RODRIGUEZ DAIDA	0,23	276	2.813	1.895	935,15	605,57	
****9478**	MARTIN RODRIGUEZ ELIAS	0,77	924	40.926	38.739	13.605,46	7.264,73	
**1*404**	MARTIN RODRIGUEZ FRANCISCO JAVIER	0,13	156	5.224	3.965	1.736,67	946,33	
***16*70**	MARTIN RODRIGUEZ JOSE CARLOS	0,32	384	35.441	35.321	11.782,03	6.083,01	
****1459**	MARTIN RODRIGUEZ JOSE FRANCISCO	0,71	852	46.487	35.622	15.454,17	8.071,55	MPT022
**21*6*6*	MARTIN RODRIGUEZ JUAN CARLOS	1,00	1.200	46.928	41.622	15.600,77	8.400,38	
***2*857*	MARTIN RODRIGUEZ JUAN VALERIO	0,39	468	12.340	4.392	4.102,31	2.285,15	
**2**204**	MARTIN RODRIGUEZ LOPEZ	0,06	72	3.945	1.099	1.311,47	691,73	
*42**51**	MARTIN RODRIGUEZ MARIA	0,03	36	838	96	278,58	157,29	
**215**9**	MARTIN RODRIGUEZ MARIA CARMEN	0,03	36	3.191	3.176	1.060,81	548,40	
**2*51**5*	MARTIN RODRIGUEZ MARIA LUZ	0,59	708	26.920	26.555	8.949,30	4.828,65	
**21*00**	MARTIN RODRIGUEZ PEDRO JESUS	0,20	240	12.916	9.803	4.293,80	2.266,90	
**214**4**	MARTIN RODRIGUEZ POLICARPO	0,00	0	14.650	7.908	4.870,25	2.435,12	
**2139****	MARTIN RODRIGUEZ ROSA	0,29	348	13.715	7.412	4.559,42	2.453,71	
**2161****	MARTIN RODRIGUEZ ROSA ESTHER	0,58	696	30.324	33.190	10.080,93	5.388,46	
***1812**	MARTIN RODRIGUEZ ROSARIO	0,10	120	3.860	3.122	1.283,22	701,61	
**8416****	MARTIN ROYO MARIA JESUS	0,06	72	2.173	1.848	722,39	397,19	
***1*126**	MARTIN SANCHEZ JULIO ALBERTO	0,00	0	11.378	7.830	3.782,51	1.891,25	
**2178****	MARTIN TOLEDO MARIA SANDRA	0,39	468	26.138	19.418	8.689,33	4.578,66	
*4**7*59**	MAYORDOMO PIÑERO JESUS	0,27	324	9.612	6.936	3.195,42	1.759,71	
*4205****	MEDEROS GIL CARLOS JAVIER	1,41	1.692	160.255	151.600	53.275,28	27.483,64	MPT024
A38227989	MEDEROS SUR S.A.	15,65	18.780	798.942	748.433	265.600,85	142.190,42	MPT024
**5*779**	MEDINA DIAZ MARIA JULIA	0,05	60	2.032	2.018	675,51	367,75	
****2233**	MEDINA HERNANDEZ ANA ISABEL	0,04	48	1.743	1.461	579,44	313,72	
**216**9**	MEDINA BRITO MARIA ANGELA	0,00	0	11.888	2.174	3.952,05	1.976,02	
**2*1*1*7*	MEDINA CONDE JULIAN	0,06	72	3.179	3.614	1.056,82	564,41	
*41****43*	MEDINA GARCIA MARGARITA	0,98	1.176	66.467	75.154	22.096,33	11.636,16	
**2186****	MEDINA GARCIA MARIA DEL PILAR	0,48	576	42.434	24.218	14.106,78	7.341,39	
*42*6*3**	MEDINA GARCIA MARIA VICTORIA	0,00	0	15.087	4.657	5.015,53	2.507,76	
*7*3**85**	MEDINA GARCIA NIEVES	0,34	408	25.728	28.342	8.553,03	4.480,51	
***14**25*	MEDINA GARCIA SEBASTIAN	0,00	0	19.466	20.848	6.471,29	3.235,64	
**2**395**	MEDINA GARCIA VICTORIA	0,32	384	21.305	22.498	7.082,64	3.733,32	
**8*710**	MEDINA HERNANDEZ ANTONIO FRANCISCO	0,23	276	9.447	11.313	3.140,56	1.708,28	
**216**1**	MEDINA HERNANDEZ CARLOS JAVIER	0,09	108	4.227	4.259	1.405,22	756,61	
**2190****	MEDINA HERNANDEZ DANIEL	0,19	228	10.067	9.910	3.346,68	1.787,34	
*4*139****	MEDINA HERNANDEZ DANIEL A.	0,00	0	42.553	4.786	14.146,35	7.073,17	MPT024

(1) Los Kilos Comercializados incluyen pérdidas de producción justificadas mediante actas de Agroseguro y cantidades retiradas en condiciones excepcionales de mercado y bajo el control de las autoridades.

(2) Equivalencias de los códigos de incidencias en el Anexo IV.





# AYUDA A LOS PRODUCTORES DE PLATANOS

## ANEXO I - SOLICITUDES A PAGAR

NIF/CIF	Nombre/Razón Social	Superficie Validada (Ha)	Importe Superficie (€)	Cdad. de Referencia (Kg)	Kg. Comerc.(1) (Kg)	Importe cdad. Referencia (€)	Importe Primer Pago (€)	Incidencias (2)
***400*4**	MEDINA HERRERA MANUEL	0,30	360	4.738	2.396	963,08	661,54	MPT023
*4****271*	MEDINA MARANTE JUAN CARLOS	0,28	336	11.732	9.664	3.900,19	2.118,09	
*0**38**3*	MEDINA MARTIN ANGELES	0,22	264	10.142	9.503	3.371,61	1.817,80	
*****7780*	MEDINA MARTIN MARIA MONTSERRAT	0,09	108	5.422	4.732	1.802,49	955,24	
**2*6*6*0*	MEDINA PEREZ FRANCISCO JAVIER	0,04	48	1.470	1.690	488,68	268,34	
**21*19**	MEDINA PEREZ JORGE MANUEL	0,24	288	13.973	10.727	4.645,19	2.466,59	
*7*41*5**	MEDINA RODRIGUEZ ANTONIO	0,03	36	1.314	1.561	436,82	236,41	
**2*498**	MEDINA SAN GIL NIEVES ROSA	0,22	264	12.344	11.874	4.103,64	2.183,82	
***771**4*	MELIAN PAEZ CARMEN ASCENSION	0,00	0	151.886	147.240	50.493,09	25.246,54	
**8*99**4*	MELO RODRIGUEZ FRANCISCO JOSE	0,67	804	23.748	26.023	7.894,80	4.349,40	
**8*228**	MENDEZ ACOSTA IVAN	1,18	1.416	62.135	78.217	20.656,20	11.036,10	
**836**4*	MENDEZ CHINEA MARIA	0,00	0	1.029	818	342,08	171,04	
*4*7*3**0*	MENDEZ FERNANDEZ ANTONIO	0,21	252	3.624	3.147	1.204,76	728,38	
**1**888**	MENDEZ HERNANDEZ JOSE LUIS	4,73	5.676	161.635	191.311	53.734,05	29.705,02	
***363*2**	MENDEZ LORENZO VICTOR MANUEL	0,70	840	41.157	34.723	13.682,26	7.261,13	
*7*6**32*	MENDEZ MARTIN FRANCISCO MANUEL	0,97	1.164	33.890	21.010	9.462,59	5.313,29	MPT023
***358*0**	MENDEZ MELIAN NORBERTO DOMINGO	0,20	240	8.880	5.168	2.255,27	1.247,63	MPT023
**5**4*92*	MENDEZ MENDOZA YANIRA MAGDALENA	1,14	1.368	58.236	61.987	19.360,01	10.364,00	
**83**47*	MENDEZ PALENZUELA LUIS FRANCISCO	0,08	96	1.887	4.294	627,31	361,65	
**88*62**	MENDEZ-BENCOMO TRUJILLO MARIA CATALINA	0,59	708	26.090	15.610	6.909,44	3.808,72	MPT023
**9*09*9*	MENDEZ-BENCOMO TRUJILLO MARIA ROSARIO	1,05	1.260	31.379	28.071	10.431,65	5.845,82	
*457**5**	MENDOZA CRUZ EULALIA	0,00	0	4.841	3.262	1.525,23	762,61	MPT023
**2**521*	MENDOZA DUQUE TIBURCIO	3,32	3.984	200.315	229.423	66.592,86	35.288,43	
**83*40**	MENDOZA GARCIA TERESA	0,66	792	38.124	38.653	12.673,97	6.732,98	
*5**9*92**	MENDOZA TRUJILLO MARIA TERESITA	1,20	1.440	53.109	49.002	17.655,59	9.547,79	
****9810*	MENGIBAR JEREZ PALOMA	0,85	1.020	48.508	38.309	16.126,03	8.573,01	
***8514**	MERIDA GARCIA PABLO	0,00	0	110.202	92.600	36.635,63	20.149,59	MOP40
*7**6*84**	MESA GONZALEZ ANTONIO	0,30	360	10.538	12.138	3.503,26	1.931,63	
**84**23*	MESA GONZALEZ BLANCA NIEVES	0,38	456	18.873	14.384	6.274,15	3.365,07	MPT024
***1*410**	MESA GONZALEZ JUAN	0,07	84	3.166	2.604	1.052,50	568,25	
**84*0*4**	MESA GONZALEZ MARIA ELENA	0,17	204	8.427	9.231	2.801,47	1.502,73	
***17*4*1*	MESA GONZALEZ ROBERTO	0,46	552	21.789	14.085	7.243,55	3.897,77	
***167**6*	MESA GONZALEZ TERESA DE JESUS	0,16	192	7.551	8.311	2.510,25	1.351,12	
****0324*	MESA MORENO MARIA JESUS	0,31	372	7.618	7.467	2.532,53	1.452,26	
B38636684	MIGUEL ALFREDO TOLEDO MARTIN, S.L.	0,00	0	193.725	270.874	64.402,07	32.201,03	
F76625557	MISAMAR SCL DE EXPLOTACION COMUNITARIA D	1,62	1.944	122.735	98.215	40.802,11	21.373,05	
***1*0*49*	MOLINA MATOS JUAN JOSE	1,48	1.776	108.353	111.103	36.020,94	18.898,47	
**3*1*94**	MONTAÑEZ PAIZ CARMEN ROSA	0,52	624	25.293	25.000	8.408,42	4.516,21	
B38842373	MONTE CHAVOR S.L.	0,40	480	89.268	132.686	29.676,31	15.078,15	
*4*15*7**	MONTELONGO RODRIGUEZ PURA IMELDA	0,97	1.164	64.989	43.339	21.604,99	11.384,49	
*42*8**3*	MONTELONGO PADRON DAVID ALEJANDRO	0,10	120	26.080	23.129	8.670,05	4.395,02	
**8**998*	MONTELONGO RODRIGUEZ ANA CARMEN	0,22	264	8.265	9.297	2.747,62	1.505,81	
*7**1*1*6*	MONTERREY YANES ANA LUISA	0,32	384	18.987	19.163	6.312,05	3.348,02	
*4*1*6*8*	MONTESDEOCA ACOSTA ANGEL GUZMAN	0,45	540	25.686	14.745	8.539,07	4.539,53	
*4***779**	MONTESDEOCA ACOSTA JUAN TOMAS	0,45	540	25.816	14.742	8.582,28	4.561,14	
****110*9*	MONTESDEOCA ACOSTA MARIA PILAR	0,45	540	25.795	14.744	8.575,30	4.557,65	
*4**765**	MONTESDEOCA VIÑA JUAN CARLOS	0,46	552	23.727	12.008	7.887,82	4.219,91	MPT024
**177*8**	MONTEVERDE ASCANIO LEONOR	6,80	8.160	291.189	272.001	96.803,08	52.481,54	MPT024
**83*1*4**	MORA HERNANDEZ JOSE RAMON	0,21	252	5.022	5.830	1.669,51	960,75	
**2**3*08*	MORALES CALERO MARGARITA	0,51	612	31.891	25.975	10.601,86	5.606,93	
*4377****	MORALES CASTAÑEDA JUAN ANTONIO	0,00	0	52.961	56.862	17.606,39	8.803,19	
*421*0**	MORALES CRUZ DAVID	0,39	468	24.572	17.395	8.168,73	4.318,36	
*4*18**6*	MORALES CRUZ JOSE MANUEL	0,39	468	24.574	17.392	8.169,39	4.318,69	
****4181**	MORALES GARCIA ALVARO	1,39	1.668	95.912	70.856	31.885,05	16.776,52	MPT024
**2**9*18*	MORALES LEAL ARMINDA	0,29	348	13.187	5.974	4.383,89	2.365,94	MPT024
***4011**	MORALES LEON ANTONIO	0,30	360	14.386	17.931	4.782,49	2.571,24	
*4*1***42*	MORCILLO GONZALEZ PEDRO MANUEL	0,00	0	18.579	18.137	6.176,41	3.088,20	
*4***306**	MORENO CRUZ CLARA MARIA	0,00	0	10.177	4.540	3.383,24	1.691,62	
*4***6*85*	MORENO FALCON ANTONIO	0,03	36	2.659	383	883,95	459,97	
**2*65*5**	MORERA MARANTE JOSE RAMON	0,01	12	18.146	19.959	6.032,46	3.022,23	
***6*320*	MORERA TRIANA JOSE MANUEL	0,28	336	16.268	17.192	5.408,14	2.872,07	
**216**5**	MUGICA HENRIQUEZ FRANCISCO PEDRO	0,21	252	11.537	7.021	3.835,36	2.043,68	
**3*11*5**	MULLER VIÑA REBECA	0,21	252	14.114	5.537	4.692,06	2.472,03	
*2*12**9**	MURO FUENTES ROSA MARIA	0,30	360	20.725	19.132	6.889,83	3.624,91	
B38825808	NATURCALABACERA SL	24,11	28.932	1.621.675	1.810.093	539.110,81	284.021,40	MPT024
*41*8**3**	NAVARRO CORREA SEBASTIAN	0,04	48	2.232	1.991	742,00	395,00	
*43*1*5**	NAVARRO MESA JUAN	0,69	828	32.222	36.308	10.711,90	5.769,95	
*419*2***	NAVARRO MESA PASTOR	0,49	588	33.265	30.497	11.058,64	5.823,32	
****5881**	NAZCO ACOSTA JOSE ROBERTO	0,11	132	1.851	403	615,34	373,67	
***1*109**	NAZCO ACOSTA VICTOR MANUEL	0,02	24	1.828	299	607,70	315,85	
*4*8*26**	NEGRIN ROLO PEDRO JAVIER	0,10	120	8.435	8.330	2.804,13	1.462,06	
***891*8**	NEGRIN BARRERA MARIA	0,64	768	47.121	59.676	15.664,93	8.216,46	
**39*9*3*	NEGRIN BARRERA MARIA E.	0,22	264	14.750	20.217	4.903,50	2.583,75	

(1) Los Kilos Comercializados incluyen pérdidas de producción justificadas mediante actas de Agrosseguro y cantidades retiradas en condiciones excepcionales de mercado y bajo el control de las autoridades.

(2) Equivalencias de los códigos de incidencias en el Anexo IV.



# AYUDA A LOS PRODUCTORES DE PLATANOS

## ANEXO I - SOLICITUDES A PAGAR

NIF/CIF	Nombre/Razón Social	Superficie Validada (Ha)	Importe Superficie (€)	Cdad. de Referencia (Kg)	Kg. Comerc.(1) (Kg)	Importe cdad. Referencia (€)	Importe Primer Pago (€)	Incidencias (2)
**19*0*2**	NEGRIN BARRERA SERAFINA	0,59	708	43.000	38.473	14.294,95	7.501,47	
**1*9*54**	NEGRIN BARRERA SILVINA	0,92	1.104	66.915	69.925	22.245,27	11.674,63	
*4*7**13**	NEGRIN MENESES ANTONIO JAVIER	0,00	0	21.139	19.238	7.027,46	3.513,73	
*418*0****	NEGRIN MONTESINOS ELIGIO	0,42	504	34.270	33.843	11.392,74	5.948,37	
*419**7**	NEGRIN MONTESINOS ELPIDIA	0,52	624	34.599	38.785	11.502,11	6.063,05	
*7**59*0**	NEGRIN MONTESINOS ELVIDIA	0,41	492	29.950	32.682	9.956,59	5.224,29	
*42*72****	NEGRIN PADILLA JOSE GABRIEL	0,10	120	1.848	1.898	614,35	367,17	
**1**375**	NEGRIN PADRON RAMON	0,15	180	4.167	3.729	1.385,28	782,64	
**840*6**	NEGRIN VARGAS CEFERINO	1,48	1.776	46.952	38.024	15.608,75	8.692,37	
B38545992	NIRGUA CANARIAS S.L. SOCIEDAD LIMITADA	8,34	10.008	840.706	1.038.779	279.484,91	144.746,45	MPT024
**21*4*3**	NOGUERALES GOMEZ MANUEL	0,12	144	8.318	6.272	2.765,24	1.454,62	
E38310025	NORFREDO Y JOSE C.B.	1,65	1.980	133.720	128.196	44.453,97	23.216,98	
B76817246	NUESTRO RICONCITO SL	7,60	9.120	324.753	420.008	107.961,12	58.540,66	
**8361***	NUÑEZ CASTILLO EUFEMIANO ANTONIO	0,37	444	8.169	15.133	2.715,70	1.579,85	
***4**322*	OJEDA DIAZ JUANA	0,33	396	7.905	5.805	2.627,94	1.511,97	
*75*53***	OJEDA SANCHEZ JUAN	0,44	528	12.424	12.408	4.130,24	2.329,12	
**18*62**	OLIVA AVILA SEBASTIAN	0,09	108	4.267	4.016	1.418,52	763,26	
**216*4**	OROPESA GUERRA MARTIN	1,19	1.428	49.447	49.688	16.438,19	8.933,09	
B76649656	OROLAPAL S.L.	0,06	72	175.747	181.711	58.425,46	29.248,73	
*4*2***49*	ORTEGA BRITO MARYOLY	0,58	696	41.685	41.377	13.857,79	7.276,89	
**213**0**	ORTEGA BRITO PEDRO	1,33	1.596	63.828	56.287	21.219,02	11.407,51	
**152*2**	ORTEGA CONCEPCION CELIO	0,15	180	8.047	7.647	2.675,15	1.427,57	
*42*8*8**	ORTEGA CONCEPCION MOISES	2,37	2.844	142.222	113.388	47.280,38	25.062,19	MPT024
**2**327**	ORTEGA EXPOSITO ELISEO FRANCISCO	1,35	1.620	41.075	35.895	13.655,00	7.637,50	
*4*10*6**	ORTEGA MARTIN ARGELIA	5,02	6.024	372.598	370.734	123.866,74	64.945,37	
**217*9**	ORTEGA MARTIN CARMELO	0,04	48	1.694	1.550	563,15	305,57	
*421**7**	ORTEGA MARTIN FRANCISCO JAVIER	3,74	4.488	199.044	187.368	66.170,33	35.329,16	
****8749**	ORTEGA MARTIN NELIDA CECILIA	0,33	396	8.673	10.355	2.883,25	1.639,62	
**841**1**	ORTEGA MEDINA CARMEN MARIA	1,82	2.184	105.822	110.418	35.179,54	18.681,77	
*4**9**94*	ORTEGA MEDINA MARISEL	0,47	564	25.956	29.963	8.628,83	4.596,41	
*4***8*77*	ORTEGA PAIS ANA DEL CARMEN	0,03	36	2.315	583	769,60	402,80	
**2**96*6*	ORTEGA RODRIGUEZ FRANCISCO	0,03	36	1.218	200	404,91	220,45	
***4*129**	ORTEGA RODRIGUEZ MARIA NIEVES	0,22	264	10.301	10.861	3.424,47	1.844,23	
*4****266*	ORTEGA RODRIGUEZ PETRA MARIA	0,07	84	6.327	5.090	2.103,35	1.093,67	
**2*8*3*2*	ORTEGA TRUJILLO ABEL	0,04	48	1.409	1.698	468,40	258,20	
F38571097	ORTIZ SDAD.COOP.EXPLO.T.COMUN.DE LA TIERRA	0,00	0	91.882	84.325	30.545,31	15.272,65	
B38680443	PACHEGU S.L.U.	0,00	0	171.305	153.789	56.948,75	28.474,37	MPT024
*4*81***1*	PADILLA PEREZ LUZ MARINA	1,38	1.656	52.459	49.690	17.439,50	9.547,75	
***81*1*7*	PADILLA CABRERA JOSE ELIAS	0,12	144	6.831	10.215	2.270,90	1.207,45	
**2*6*19**	PADILLA CONCEPCION ISABEL MARIA	0,23	276	10.427	10.605	3.466,35	1.871,17	
**214**4**	PADILLA CONCEPCION MARIA DEL C.	0,22	264	10.188	10.762	3.386,90	1.825,45	
**18**85**	PADILLA GIMENA ASCENSION	0,03	36	510	4.463	169,54	102,77	
**1**489*	PADILLA GOMEZ JOSE CARLOS	0,16	192	5.910	5.955	1.964,72	1.078,36	
*4**887**	PADILLA GOMEZ MANUEL	0,16	192	5.959	5.980	1.981,01	1.086,50	
**213*1**	PADILLA PEREZ MARIA PILAR	0,17	204	13.099	14.881	4.354,64	2.279,32	
**2*8*6*1*	PADRON SOSA ROBERTO ELEUTERIO	0,00	0	6.030	4.739	2.004,61	1.002,30	
*4**051**	PADRON GALAN MARIA JOSE	0,00	0	56.886	60.956	18.911,22	9.455,61	
**1689***	PADRON GARCIA ANA TERESA	0,54	648	37.175	8.076	12.358,48	6.503,24	
*4**854**	PADRON GARCIA MARIA	0,54	648	36.253	4.730	12.051,97	6.349,98	
**21*8**7*	PADRON GARCIA PEDRO MANUEL	0,00	0	94.926	3.283	31.557,26	15.778,63	
**158**9*	PADRON GONZALEZ JESUS MARIA	0,36	432	44.096	28.796	14.659,30	7.545,65	
*41*55****	PADRON PADRON JUAN FRANCISCO	0,00	0	34.467	32.445	11.458,23	5.729,11	
*4*1*3*0**	PADRON PEREZ JESUS MARIA CARMEN	0,23	276	8.845	10.697	2.940,43	1.608,21	
**219*4**	PAGES VENTURA JOSE LUIS	0,61	732	40.924	93.843	13.604,80	7.168,40	
**2**2*03*	PAGES GONZALEZ JORGE MIGUEL	1,11	1.332	111.196	77.700	36.966,07	19.149,03	
**2*90*5**	PAGES VENTURA ANTONIO GALO	2,12	2.544	59.685	127.271	19.841,72	11.192,86	
*421**4**	PAIS AFONSO ANTONIO	0,00	0	20.708	9.980	6.884,18	3.442,09	
*4*13*9**	PAIS BRITO MARIA ROSA	0,92	1.104	66.641	22.600	22.154,18	11.629,09	
**1*7*64*	PAIS CASTRO RAQUEL ANTONIA	0,34	408	55.152	23.390	18.334,77	9.371,38	
*421****7*	PAIS CASTRO VICTOR DANIEL	0,50	600	78.485	21.911	26.091,61	13.345,80	
***145*5**	PAIS HERNANDEZ JOSE ROBERTO	0,00	0	21.205	8.643	7.049,40	3.524,70	
*4*16*6**	PAIS HERNANDEZ MANUEL ANGEL	0,50	600	35.932	21.339	11.945,26	6.272,63	
**2**051**	PAIS MARTIN ROBERTO	0,00	0	27.383	2.921	9.103,22	4.551,61	
****7*072*	PAIS RIOS JOSE MANUEL	0,92	1.104	58.804	18.293	19.548,84	10.326,42	
*7*415****	PAIS RODRIGUEZ ANTONIO MIGUEL	0,51	612	27.926	11.226	9.283,73	4.947,86	
*4***1*93*	PAIS RODRIGUEZ GENARO	0,20	240	27.167	13.425	9.031,41	4.635,70	
**217**1**	PAIS RODRIGUEZ JOSE ALBERTO	0,00	0	18.250	4.369	6.067,04	3.033,52	
**217*9**	PAIS RODRIGUEZ JUAN MANUEL	0,00	0	20.561	298	6.835,31	3.417,65	
*42**4*3**	PAIS HERNANDEZ JOSE TOMAS	0,27	324	13.512	4.764	4.491,93	2.407,96	
**8**955**	PALENZUELA HERNANDEZ FELIPE DESIDERIO	1,29	1.548	69.129	74.765	22.981,29	12.264,64	
F38615225	PALMA CHO SDAD. COOP DE EXPL. COMUNIT. DE LA TIERRA	1,57	1.884	176.670	161.250	58.732,30	30.308,15	
*4*41**3**	PALMA RODRIGUEZ ALEJANDRO JOSE	1,02	1.224	65.105	54.567	21.643,55	11.433,77	MPT024

(1) Los Kilos Comercializados incluyen pérdidas de producción justificadas mediante actas de Agrosseguro y cantidades retiradas en condiciones excepcionales de mercado y bajo el control de las autoridades.

(2) Equivalencias de los códigos de incidencias en el Anexo IV.



# AYUDA A LOS PRODUCTORES DE PLATANOS

## ANEXO I - SOLICITUDES A PAGAR

NIF/CIF	Nombre/Razón Social	Superficie Validada (Ha)	Importe Superficie (€)	Cdad. de Referencia (Kg)	Kg. Comerc.(1) (Kg)	Importe cdad. Referencia (€)	Importe Primer Pago (€)	Incidencias (2)
*4*916****	PALMERO RAMOS MARIA DEL ROSARIO	0,67	804	22.310	16.650	7.416,75	4.110,37	
B38697330	PALSUI S.L.	0,58	696	6.590	12.730	2.190,78	1.443,39	
R3800194G	PARROQUIA NTA. SRA. DE LA ENCARNACION	0,12	144	2.273	853	19,61	81,80	MPT023
**33*36**	PATRICIO PEDRAZA FRANCISCO	0,05	60	2.794	2.908	928,83	494,41	
****48*41*	PAZ ABREU SERAFIN CAMILO	0,39	468	23.124	23.267	7.687,35	4.077,67	
**2*5**19*	PAZ CLEMENTE CANDIDA	0,30	360	19.451	11.233	6.466,30	3.413,15	MPT024
**2*7*02*	PAZ EXPOSITO FELICIANO	0,33	396	18.927	17.042	6.292,10	3.344,05	
*4213****	PAZ EXPOSITO JUAN	0,55	660	28.239	29.474	9.387,79	5.023,89	
*4***9*19*	PAZ FELIPE MARCOS SERGIO	0,14	168	11.587	12.163	3.851,99	2.009,99	
**2*871**	PAZ GOMEZ JACOB	0,12	144	4.341	4.778	1.443,12	793,56	
**223****	PAZ GONZALEZ NIDIA EUFEMIA	1,24	1.488	230.979	144.443	76.786,82	39.137,41	
**43*4**8*	PAZ GUEDES LUIS ALEXIS	0,06	72	3.526	2.129	1.172,18	622,09	
**21*50**	PAZ HERNANDEZ CARLOS	0,08	96	3.856	3.770	1.281,89	688,94	
**2*09*8*	PAZ HERNANDEZ LOIDA EDILMA	0,19	228	7.643	6.549	2.540,84	1.384,42	
**216*5**	PAZ NERIZ MARIA TERESA	0,07	84	8.474	9.125	2.817,10	1.450,55	
*4213****	PAZ PIÑERO PETRA CARMEN	0,38	456	19.287	19.680	6.411,78	3.433,89	
*421**2**	PAZ RODRIGUEZ DESIREE	0,82	984	27.288	28.347	9.071,64	5.530,60	MOP40 MPT024
****8105**	PAZ RODRIGUEZ JESUS	0,28	336	10.393	10.796	3.455,05	1.895,52	
**2*8**57*	PAZ RODRIGUEZ PEDRO DAVID	0,21	252	9.577	8.082	3.183,78	1.717,89	
**2*21*5**	PAZ RODRIGUEZ ROBERTO	0,68	816	25.955	31.726	8.628,49	4.722,24	
**2*1**93*	PAZ RODRIGUEZ SATURNINO	0,49	588	15.318	13.957	5.092,32	2.840,16	
B38969408	PEALJOA, S.L.	0,84	1.008	882.320	878.117	293.319,10	147.163,55	MPT024
***184**7*	PEDRIANES ARMAS SERGIO	0,26	312	7.062	2.691	2.347,69	1.329,84	
*4*15****4*	PEÑA MORALES MARIA ESTHER	0,02	24	2.013	1.616	669,20	346,60	
**11**53*	PEÑA RODRIGUEZ NIEVES	0,08	96	3.858	3.504	1.282,55	689,27	
*4****500**	PERDIGON HERNANDEZ MARIA N.	0,25	300	6.692	9.260	2.224,69	1.262,34	
***3800**	PERERA MENDEZ FRANCISCO	3,71	4.452	212.436	225.998	70.622,37	37.537,18	
*4**77**1*	PERESTELO FERRAZ LUIS ADELTO	0,21	252	8.533	9.587	2.836,71	1.544,35	
***16**62*	PERESTELO FERRAZ MARIA DEL PILAR	0,49	588	25.171	20.599	8.367,86	4.477,93	
***178*1**	PEREYRA GUTIERREZ ANGELES ROSA	0,07	84	19.685	14.862	6.544,09	3.314,04	
**216**1**	PEREYRA GUTIERREZ CORO	0,00	0	17.103	10.135	5.685,73	2.842,86	
*421*5****	PEREYRA GUTIERREZ JULIAN MANUEL	0,06	72	1.059	990	352,05	212,02	
**21*9*2*	PEREZ ALONSO MARIA COROMOTO	0,08	96	3.107	1.365	1.032,89	564,44	
*4*16*1**	PEREZ FERNANDEZ LEOCADIO ALBERTO	0,14	168	2.261	2.465	751,64	459,82	
**2*670**	PEREZ GARCIA FELIPE NERI	0,26	312	8.717	5.067	2.897,88	1.604,94	MPT024
***63**62*	PEREZ GONZALEZ AZAREL ANDRES	1,52	1.824	39.625	25.353	11.587,55	6.705,77	MPT023
*4*0*55**	PEREZ HERNANDEZ EGGLEE SONIA	0,18	216	7.650	8.026	2.543,17	1.379,58	
**6*769**	PEREZ MARY	0,00	0	31.735	0	10.550,00	5.275,00	
**2*16*8**	PEREZ RODRIGUEZ JOSUE	0,23	276	11.415	12.852	3.794,81	2.035,40	
**2180****	PEREZ RODRIGUEZ MARIA VICTORIA	0,23	276	8.113	7.619	2.697,09	1.486,54	
****3423**	PEREZ ACOSTA CLAUDIA	0,44	528	28.423	19.127	9.448,96	4.988,48	
**2**779**	PEREZ ACOSTA JOSE ANTONIO	0,16	192	7.972	7.665	2.650,21	1.421,10	
**214****1*	PEREZ ACOSTA ROMAN	0,76	912	16.642	14.931	5.532,47	3.222,23	
*4*1*42**	PEREZ AFONSO ANTONIO RICARDO	0,20	240	17.933	14.826	5.961,65	3.100,82	
***1*271**	PEREZ ALONSO NIEVES MARIA	1,12	1.344	30.259	50.461	10.059,32	5.701,66	
**21*7*3**	PEREZ ALVAREZ JOSE RAFAEL	0,17	204	8.078	4.071	2.685,45	1.444,72	
*4*17**0**	PEREZ ARBELO FRANCISCO JOSE	0,46	552	23.485	9.519	7.807,37	4.179,68	
**84*38**	PEREZ ARMAS MARIA NIEVES	0,27	324	17.919	5.474	5.957,00	3.140,50	
*42*0*0**	PEREZ ARMAS MONICA	0,49	588	28.963	17.711	9.628,48	5.108,24	
****51*89*	PEREZ AROZENA MARIA MILAGROS	0,22	264	9.252	6.212	3.075,74	1.669,87	
*41**4**2*	PEREZ BARRIOS JOSE VICTOR	1,73	2.076	122.096	112.724	40.589,68	21.332,84	
****4561**	PEREZ BATISTA BRUNILDA	0,39	468	26.047	26.427	8.659,08	4.563,54	
***4*151**	PEREZ BATISTA ISABEL	0,11	132	4.940	5.524	1.642,25	887,12	
*4**4*9*2*	PEREZ BATISTA JOSE	0,30	360	23.634	20.733	7.856,90	4.108,45	
*421****3*	PEREZ BRITO FRANCISCO	0,07	84	1.914	1.952	636,29	360,14	
*4*1****45*	PEREZ CABRERA FELIX SEGUNDO	0,17	204	6.335	5.205	2.106,01	1.155,00	
**2155****	PEREZ CABRERA JOSE ARNOLDO	0,41	492	19.008	19.292	6.319,03	3.405,51	
**8415****	PEREZ CABRERA JOSE NORMAN	0,00	0	46.382	40.632	15.419,26	7.709,63	
***6049**	PEREZ CABRERA JUAN JESUS	0,18	216	6.626	5.964	2.202,75	1.209,37	
*4*1*6*7**	PEREZ CABRERA JULIO CESAR	0,00	0	46.381	40.632	15.418,93	7.709,46	
**2*30*4**	PEREZ CABRERA LUIS	1,13	1.356	72.593	53.544	24.132,86	12.744,43	
**216**8**	PEREZ CABRERA LUIS RAMON	0,14	168	4.163	4.722	1.383,95	775,97	
**2*92**7*	PEREZ CABRERA NATANIEL	0,29	348	26.677	22.963	8.868,52	4.608,26	
*78*98****	PEREZ CAMACHO JESUS ABNER	0,17	204	7.695	4.383	2.558,13	1.381,06	
*42*4**1**	PEREZ CAMACHO LUIS ALBERTO	0,29	348	79.516	70.373	26.434,35	13.391,17	
*421**0**	PEREZ CAMACHO MARIA CARMEN	0,12	144	2.965	2.461	985,68	564,84	
*421**2**	PEREZ CASTRO ELADIO JOSE	0,26	312	8.807	8.512	2.927,80	1.619,90	
*421**8**	PEREZ CASTRO GUACIMARA	0,09	108	4.268	2.961	1.418,85	763,42	
*4*1**66**	PEREZ CASTRO MARIA ANGELES	0,00	0	26.189	15.976	8.706,29	4.353,14	
*4**28**1*	PEREZ CONCEPCION ANTONIO	0,06	72	1.084	0	360,36	216,18	
**2162****	PEREZ CONCEPCION BLAS	0,09	108	2.304	3.599	765,94	436,97	
*42**15**	PEREZ CONCEPCION MARIA NIEVES	0,58	696	27.307	27.488	9.077,95	4.886,97	
**21**3*8*	PEREZ CONCEPCION PLACIDO	1,48	1.776	131.666	138.142	43.771,14	22.773,57	
***1831**	PEREZ CONCEPCION SERGIO PORFIRIO	0,14	168	7.008	6.117	2.329,74	1.248,87	

(1) Los Kilos Comercializados incluyen pérdidas de producción justificadas mediante actas de Agrosseguro y cantidades retiradas en condiciones excepcionales de mercado y bajo el control de las autoridades.

(2) Equivalencias de los códigos de incidencias en el Anexo IV.




# AYUDA A LOS PRODUCTORES DE PLATANOS

## ANEXO I - SOLICITUDES A PAGAR

NIF/CIF	Nombre/Razón Social	Superficie Validada (Ha)	Importe Superficie (€)	Cdad. de Referencia (Kg)	Kg. Comerc.(1) (Kg)	Importe cdad. Referencia (€)	Importe Primer Pago (€)	Incidencias (2)
**8*14*9**	PEREZ DELGADO FRANCISCA	0,04	48	1.531	1.575	508,96	278,48	
**8**35*0*	PEREZ DIAZ FRANCISCO JAVIER	0,04	48	2.226	2.568	740,01	394,00	
***1*4*49*	PEREZ DIAZ MARIA NIEVES	0,16	192	7.364	7.904	2.448,09	1.320,04	
*4216****	PEREZ DIAZ PABLO	0,00	0	9.160	0	3.045,15	1.522,57	
*42**5*9**	PEREZ FELICIANO JUAN JOSE	0,45	540	19.775	10.374	6.574,01	3.557,00	MPT024
**8**849*	PEREZ FELIPE MARIA CONCEPCION	0,00	0	17.417	1.790	5.790,12	2.895,06	
***412*5**	PEREZ FERNANDEZ HERMENEGILDO	0,00	0	63.070	42.125	20.967,03	10.483,51	
*4*85*8**	PEREZ FUENTE MARIO SANTIAGO	0,22	264	20.587	20.709	6.843,95	3.553,97	
**2*94*1**	PEREZ GARCIA ISANGEL	0,41	492	10.479	9.818	3.483,64	1.987,82	
**196**4**	PEREZ GARCIA VICENTE	0,53	636	16.524	13.032	5.493,25	3.064,62	
**21*0*8*	PEREZ GOMEZ DORINA	0,26	312	10.848	2.818	3.606,31	1.959,15	
**217*3**	PEREZ GOMEZ JOSE EDUARDO	0,03	36	2.611	2.936	868,00	452,00	
**177*0**	PEREZ GOMEZ JUAN MANUEL	0,72	864	41.369	39.086	13.752,74	7.308,37	
***4*402**	PEREZ GOMEZ MARIA ACERINA	0,02	24	735	0	244,34	134,17	
***1*571**	PEREZ GOMEZ MARIA OLGA	0,04	48	2.594	1.966	862,35	455,17	
**84*5**6*	PEREZ GOMEZ MIGUEL ANGEL	0,60	720	19.275	17.719	6.407,79	3.563,89	
*42**25**	PEREZ GOMEZ PABLO	0,09	108	3.032	3.224	1.007,96	557,98	
*42*5*6**	PEREZ GONZALEZ JOSE RICARDO	0,00	0	8.551	611	2.842,70	1.421,35	
***102*4**	PEREZ GONZALEZ LEONILLO	0,14	168	10.579	8.466	3.516,89	1.842,44	
**2*5*0*3*	PEREZ GONZALEZ MARIA CANDELARIA	0,95	1.140	84.088	39.342	27.954,27	14.547,13	
**2**169**	PEREZ GOYO JOAN RAFAEL	0,74	888	44.422	45.370	14.767,68	7.827,84	
**2*8**65*	PEREZ GUERRA NIEVES LUZ	1,20	1.440	56.021	51.046	18.623,66	10.031,83	
*42*4*9**	PEREZ HERNANDEZ ANGELINA	0,06	72	2.102	1.536	698,79	385,39	
*4**4*01**	PEREZ HERNANDEZ CARMELO	0,58	696	36.924	36.686	12.275,04	6.485,52	
**132*7**	PEREZ HERNANDEZ CIRILO	1,69	2.028	98.956	80.289	32.897,00	17.462,50	
*4**0*30*	PEREZ HERNANDEZ CONCEPCION ARMENIA	0,21	252	20.313	17.679	6.752,86	3.502,43	
***564*2*	PEREZ HERNANDEZ JAIME	0,22	264	9.771	7.893	3.248,27	1.756,13	
*4*1*8**6*	PEREZ HERNANDEZ JESUS MANUEL	0,33	396	14.110	12.987	4.690,73	2.543,36	
**2*342**	PEREZ HERNANDEZ JOAQUIN	0,38	456	18.018	12.069	5.989,91	3.222,95	
*7*5*0*2*	PEREZ HERNANDEZ JOSE ANTONIO	0,27	324	1.470	58	488,68	406,34	
*4*1**65**	PEREZ HERNANDEZ MARIA NILA	0,33	396	14.780	12.455	4.913,47	2.654,73	
**2*0*56**	PEREZ HERNANDEZ MIGUEL	0,39	468	28.355	26.491	9.426,35	4.947,17	
**21**25**	PEREZ HERNANDEZ NIEVES MARINA	0,25	300	14.657	13.711	4.872,58	2.586,29	MPT024
**213**4**	PEREZ HERNANDEZ OBDULIA	0,50	600	122.138	111.258	40.603,64	20.601,82	
*4**5*99**	PEREZ HERNANDEZ OSCAR LUIS	1,01	1.212	69.261	67.904	23.025,17	12.118,58	
**15*6*0*	PEREZ HERNANDEZ PABLO	0,32	384	15.138	16.009	5.032,48	2.708,24	
**1**271*	PEREZ HERRERA WILLIAN	0,67	804	40.125	41.121	13.339,18	7.071,59	
**2*5*90**	PEREZ LEAL ESTER EREMIA	0,00	0	10.329	4.545	3.433,78	1.716,89	
***53*31*	PEREZ LEAL ROSA VITERVA	0,00	0	11.247	4.653	3.738,96	1.869,48	
*42**44**	PEREZ LOPEZ CARMEN NIEVES	0,33	396	10.792	7.237	3.587,70	1.991,85	
*4*7**47*	PEREZ LOPEZ DE LETONA MARIA DEL ROSARIO	0,29	348	21.151	17.852	7.031,45	3.689,72	
**2*5**63*	PEREZ LOPEZ MARIA NIEVES ROSARIO	0,77	924	42.308	35.437	14.064,90	7.494,45	
**10*0*1*	PEREZ LORENZO ANGEL	0,59	708	32.052	33.130	10.655,39	5.681,69	
**149*9**	PEREZ LORENZO DOLORES	0,08	96	2.845	2.977	945,79	520,89	
***36*25*	PEREZ LORENZO FABIANA	0,08	96	4.245	1.729	1.411,21	753,60	
**2*82*4**	PEREZ LORENZO FLORENCIO	0,44	528	71.196	54.884	23.668,44	12.098,22	
**138*4**	PEREZ LORENZO MARIA DEL CARMEN	0,20	240	9.190	7.725	3.055,13	1.647,56	
**2176**	PEREZ LORENZO MARIA DEL SAGRARIO	0,00	0	20.975	11.499	6.972,94	3.486,47	MPT024
*421*1****	PEREZ LORENZO VICENTE ORESTE	0,05	60	36.288	1.635	12.063,60	6.061,80	
*4216****	PEREZ LUIS SEVERO MANUEL	0,20	240	6.044	4.642	2.009,27	1.124,63	
**84*2*4**	PEREZ MARANTE ANTONIO	0,19	228	3.996	5.419	1.328,43	778,21	
**2*6*95**	PEREZ MARTIN ANSELMA	0,00	0	91.606	67.967	30.453,56	15.226,78	
***5*171*	PEREZ MARTIN ANTONIO	0,12	144	5.903	5.671	1.962,39	1.053,19	
**1*5*43*	PEREZ MARTIN CARMELO MOISES	1,02	1.224	46.202	51.646	15.359,42	8.291,71	
*4*1*0*1**	PEREZ MARTIN DORISVEL	0,92	1.104	48.458	38.381	16.109,41	8.606,70	
**2*83*6**	PEREZ MARTIN JOSE ALEXIS	0,30	360	35.014	29.445	11.640,07	6.000,03	
***17*4*3*	PEREZ MARTIN JOSE FRANCISCO	0,37	444	18.992	20.324	6.313,71	3.378,85	
*7**157**	PEREZ MARTIN JUAN ANTONIO	0,04	48	3.243	1.392	1.078,10	563,05	
*4**6*97**	PEREZ MARTIN JUAN JOSE	0,35	420	5.311	2.321	1.765,59	1.092,79	
*42**7*8**	PEREZ MARTIN MARIA CECILIA	0,97	1.164	42.573	32.818	14.152,99	7.658,49	
***1*655**	PEREZ MARTIN MARIA LYDIA	0,37	444	12.797	5.372	4.254,24	2.349,12	
**215**1**	PEREZ MARTIN MARIA MERCEDES	0,05	60	2.982	2.916	991,33	525,66	
**2*857**	PEREZ MARTIN OMAR DAVID	0,17	204	8.260	8.492	2.745,96	1.474,98	
*4*1*5*6**	PEREZ MARTIN SALVADOR	0,52	624	28.952	26.400	9.624,82	5.124,41	
*421****9*	PEREZ MOLINA MARIA SERGIA	0,16	192	6.422	6.209	2.134,93	1.163,46	
**13**66*	PEREZ MOLINA WENCESLAA	0,35	420	13.853	10.531	4.605,30	2.512,65	
*4*1*6*0**	PEREZ MONTERREY JESUS ALBERTO	0,45	540	30.633	6.602	10.183,65	5.361,82	
**16**09*	PEREZ MORALES ANTONIO	0,36	432	21.294	20.603	7.078,99	3.755,49	
***6*299**	PEREZ MORALES FRANCISCO	0,08	96	1.881	2.263	625,32	360,66	
**1*6*67*	PEREZ NAVARRO NIEVES ALICIA	0,45	540	18.824	16.789	6.257,86	3.398,93	
**21*19**	PEREZ ORTEGA CIRILO JESUS	0,04	48	3.095	3.089	1.028,90	538,45	
**216**6**	PEREZ ORTEGA EUSEBIO	0,56	672	16.934	12.552	5.629,55	3.150,77	MPT024
*7*6**00**	PEREZ PACHECO MANUEL ANGEL	0,92	1.104	42.493	43.339	14.126,40	7.615,20	
**2**2*82*	PEREZ PEÑA LUIS	0,21	252	7.031	6.577	2.337,39	1.294,69	

(1) Los Kilos Comercializados incluyen pérdidas de producción justificadas mediante actas de Agroseguro y cantidades retiradas en condiciones excepcionales de mercado y bajo el control de las autoridades.

(2) Equivalencias de los códigos de incidencias en el Anexo IV.



# AYUDA A LOS PRODUCTORES DE PLATANOS

## ANEXO I - SOLICITUDES A PAGAR

NIF/CIF	Nombre/Razón Social	Superficie Validada (Ha)	Importe Superficie (€)	Cdad. de Referencia (Kg)	Kg. Comerc.(1) (Kg)	Importe cdad. Referencia (€)	Importe Primer Pago (€)	Incidencias (2)
**2*58*0**	PEREZ PEÑA MARIA CARMEN	0,22	264	7.647	5.538	2.542,17	1.403,08	
**21*13***	PEREZ PEREZ ARGELIO	0,10	120	6.518	7.873	2.166,84	1.143,42	
**21*40**	PEREZ PEREZ AURORA	0,38	456	30.232	27.379	10.050,34	5.253,17	MPT024
***137*8**	PEREZ PEREZ BERNARDINO	0,34	408	18.686	16.240	6.211,98	3.309,99	
**2*047***	PEREZ PEREZ CARMEN DELIA	1,35	1.620	63.947	67.843	21.258,58	11.439,29	
*42*5**2*	PEREZ PEREZ DORIS PILAR	0,50	600	29.400	12.894	9.773,75	5.186,87	
***8749**	PEREZ PEREZ GLADIS CARMEN	0,12	144	4.764	5.417	1.583,74	863,87	
**2*801**	PEREZ PEREZ HECTOR	0,55	660	33.099	23.261	11.003,45	5.831,72	
****1898**	PEREZ PEREZ HERMINIO	0,52	624	19.921	18.708	6.622,55	3.623,27	
*421****7*	PEREZ PEREZ INES	0,48	576	33.048	22.827	10.986,50	5.781,25	MPT004
*4***914**	PEREZ PEREZ JUAN ANTONIO	0,11	132	4.022	2.514	1.337,07	734,53	
*4*1**85**	PEREZ PEREZ JUANA	0,07	84	2.284	966	759,29	421,64	
***1*643**	PEREZ PEREZ LUZ DEL CARMEN	0,24	288	12.704	4.039	4.223,32	2.255,66	
**216**6**	PEREZ PEREZ MARIA ACIDALIA	0,29	348	6.709	4.338	2.230,34	1.289,17	
*42*6**6**	PEREZ PEREZ MARIA DE LA LUZ	0,00	0	27.327	19.427	9.084,60	4.542,30	
*42*2**7**	PEREZ PEREZ MARIA ESTERVINA	0,02	24	1.355	1.316	450,45	237,22	
**2*56*4**	PEREZ PEREZ MARIA INMACULADA	0,00	0	8.741	5.047	2.905,86	1.452,93	
***1727***	PEREZ PEREZ OVIDIO	0,10	120	6.471	7.518	2.151,22	1.135,61	
**2**350*	PEREZ PEREZ PILAR	0,10	120	2.179	0	724,38	422,19	
**2*65*8**	PEREZ PIÑERO CARLOS JESUS	0,01	12	1.814	1.164	603,04	307,52	
**1*6*51**	PEREZ PLASENCIA ANGEL	0,32	384	7.871	8.944	2.616,64	1.500,32	
*421**5**	PEREZ REYES ANA ISABEL	0,09	108	4.287	1.171	1.425,17	766,58	
****7847**	PEREZ ROCHA CONCEPCION	0,26	312	16.274	14.841	5.410,14	2.861,07	
***1768**	PEREZ ROCHA EPIFANIO	0,26	312	19.254	17.231	6.400,81	3.356,40	
***13*10**	PEREZ RODRIGUEZ ADRIANA DEONILA	0,13	156	3.602	3.669	1.197,45	676,72	
***1*80*9*	PEREZ RODRIGUEZ ALVARO	0,38	456	13.151	11.241	4.371,92	2.413,96	
****6*502*	PEREZ RODRIGUEZ ANA GLORIA	0,19	228	11.874	10.040	3.947,40	2.087,70	
**2*524***	PEREZ RODRIGUEZ ANASTASIA	0,34	408	24.300	20.244	8.078,30	4.243,15	
***340*2*	PEREZ RODRIGUEZ CARMEN	0,42	504	14.310	12.216	4.757,22	2.630,61	
***16**86*	PEREZ RODRIGUEZ CARMEN LUISA	0,51	612	22.085	19.005	7.341,95	3.976,97	
*4***540**	PEREZ RODRIGUEZ CARMEN NIEVES	0,00	0	33.145	21.496	11.018,74	5.509,37	
*4***531**	PEREZ RODRIGUEZ CONCEPCION MARIA	0,09	108	5.424	5.452	1.803,15	955,57	
***6347**	PEREZ RODRIGUEZ DOMINGO	0,34	408	15.741	16.630	5.232,94	2.820,47	
**2**285**	PEREZ RODRIGUEZ ELADIO	0,28	336	13.439	9.888	4.467,67	2.401,83	
*4***60*0*	PEREZ RODRIGUEZ ESTHER	0,65	780	44.455	36.236	14.778,65	7.779,32	
**2**176**	PEREZ RODRIGUEZ EUSEBIO	0,13	156	5.174	3.903	1.720,04	938,02	
*42**5*5**	PEREZ RODRIGUEZ JESUS GREGORIO	0,85	1.020	46.730	51.012	15.534,95	8.277,47	
**21*16**	PEREZ RODRIGUEZ JOSE ABEL	0,13	156	9.070	5.827	3.015,23	1.585,61	
*42****14*	PEREZ RODRIGUEZ JOSE BASILIO	0,15	180	8.180	8.090	2.719,36	1.449,68	
*7841****	PEREZ RODRIGUEZ JUAN ROBERTO	0,00	0	30.788	22.833	10.235,18	5.117,59	
**8*013**	PEREZ RODRIGUEZ LORENZA	0,57	684	49.810	35.907	16.558,87	8.621,43	
**21*4*1*	PEREZ RODRIGUEZ MANUEL	0,13	156	8.263	9.675	2.746,95	1.451,47	
**2*6**81*	PEREZ RODRIGUEZ MARIA ANTONIA	0,28	336	11.928	5.845	3.965,35	2.150,67	
**21*9*2**	PEREZ RODRIGUEZ MARIA OLGA	0,32	384	9.119	12.588	3.031,52	1.707,76	
**21**59*	PEREZ RODRIGUEZ MARIA REMEDIOS	0,16	192	9.644	6.422	3.206,05	1.699,02	
*42*6**5**	PEREZ RODRIGUEZ MIGUEL ANGEL	0,75	900	24.938	28.032	8.290,40	4.595,20	
*4*0**1*1*	PEREZ RODRIGUEZ NIEVES VIOLETA	1,11	1.332	42.455	44.689	14.113,77	7.722,88	
**21*1*8**	PEREZ RODRIGUEZ PEDRO TOMAS	0,00	0	3.534	0	1.174,84	587,42	
**2*626**	PEREZ RODRIGUEZ ROSA MARIA	0,57	684	33.370	37.021	11.093,54	5.888,77	
**2**491**	PEREZ RODRIGUEZ SILVESTRE MANUEL	0,29	348	12.827	13.814	4.264,21	2.306,10	
***1969**	PEREZ RODRIGUEZ SUSANA	0,37	444	20.898	22.914	6.947,34	3.695,67	
***179*6**	PEREZ RODRIGUEZ VERONICA	0,36	432	15.776	16.087	5.244,58	2.838,29	
**11*0*7**	PEREZ SANTOS RAFAEL	0,10	120	137.370	116.252	45.667,38	22.893,69	
****50*01*	PEREZ TOLEDO MANUEL	0,44	528	24.904	18.626	8.279,10	4.403,55	
*4***53*1*	PEREZ TORRES ISABEL	0,35	420	23.108	16.476	7.682,04	4.051,02	
**2**021**	PEREZ TORRES JUAN IGNACIO	0,65	780	43.529	30.957	14.470,81	7.625,40	
**2*453**	PEREZ TORRES VICTORIA	0,56	672	33.099	23.262	11.003,45	5.837,72	
**21*79**	PEREZ VALLES LILIA	0,05	60	2.098	2.089	697,46	378,73	
**2**72*6*	PEREZ VALLES MARIA JESUS	0,11	132	3.240	3.478	1.077,10	604,55	
*4*1*50**	PEREZ VENTURA JESUS ALBERTO	0,60	720	24.062	20.922	7.999,18	4.359,59	
**839*4**	PEREZ VILLAR AGUSTINA ISABEL	0,61	732	22.658	25.285	7.532,44	4.132,22	
**215**3**	PEREZ VIÑA JOSE AGUSTIN	0,00	0	15.136	6.130	5.031,82	2.515,91	
B38463485	PEREZ Y GARNIER S.L.	1,79	2.148	254.535	216.607	84.617,80	43.382,90	
**11*07**	PESCASO SANABRIA FLOR MARINA	0,12	144	34.598	11.777	11.501,78	5.822,89	
**22*2**9*	PESTANA ARROCHA ERIC	0,05	60	3.263	3.223	1.084,75	572,37	
*4**7*5*7*	PESTANA GUILLEN JESUS DAVID	0,28	336	20.060	24.642	6.668,76	3.502,38	
**21**80**	PESTANA GUILLEN MIGUEL DURAN	0,54	648	32.714	39.239	10.875,46	5.761,73	
**217*1**	PESTANA GUILLEN PEDRO ARTURO	0,28	336	20.060	21.325	6.668,76	3.502,38	
**23**97*	PESTANA KNECHT GUILLERMO	0,05	60	3.263	3.224	1.084,75	572,37	
**48**82**	PESTANA KNECHT IRENE	0,05	60	3.263	3.224	1.084,75	572,37	
***6362**	PESTANA PESTANA RAFAELA	0,13	156	11.060	11.411	3.676,79	1.916,39	
***6**229*	PIMENTEL ZARZA GILBERTO	0,98	1.176	28.107	21.323	9.343,91	5.259,95	MPT024
**21*85**	PINO GONZALEZ VICTOR MANUEL	0,17	204	15.174	2.052	5.044,45	2.624,22	
**870**8**	PINO HERNANDEZ JOSE ANTONIO	1,10	1.320	55.204	74.903	18.352,05	9.836,02	

(1) Los Kilos Comercializados incluyen pérdidas de producción justificadas mediante actas de Agrosseguro y cantidades retiradas en condiciones excepcionales de mercado y bajo el control de las autoridades.

(2) Equivalencias de los códigos de incidencias en el Anexo IV.



# AYUDA A LOS PRODUCTORES DE PLATANOS

## ANEXO I - SOLICITUDES A PAGAR

NIF/CIF	Nombre/Razón Social	Superficie Validada (Ha)	Importe Superficie (€)	Cdad. de Referencia (Kg)	Kg. Comerc.(1) (Kg)	Importe cdad. Referencia (€)	Importe Primer Pago (€)	Incidencias (2)
*420*5****	PINO HERNANDEZ MARIA DELFINA	1,10	1.320	53.413	47.265	17.756,65	9.538,32	
**18*0**4*	PINTADO MACHADO MARIA DE LOS ANGELES	1,85	2.220	79.286	83.058	26.357,89	14.288,94	
*4*1*1*2*	PIÑERO ABREU EUGENIO	1,00	1.200	55.183	52.481	18.345,07	9.772,53	
*42*4*2**	PIÑERO ABREU JUAN ANTONIO	0,38	456	17.774	11.769	5.908,80	3.182,40	
*4**27*5*	PIÑERO CABELLO BLANCA ROSA	0,15	180	3.662	2.168	954,43	567,21	MPT023
**83*62**	PIÑERO CHINEA ERNESTINA	0,05	60	571	3.873	189,82	124,91	
**8*5*43**	PIÑERO CHINEA JULIANA	0,05	60	400	4.635	132,97	96,48	
**2*7**47*	PIÑERO EXPOSITO LEONARDO	0,34	408	21.931	22.395	7.290,75	3.849,37	
*4**804**	PIÑERO GUERRA MARIA SOL	0,69	828	13.630	14.782	4.531,16	2.679,58	
**835*4**	PIÑERO NEGRIN GLORIA MARIA	0,34	408	18.128	14.961	6.026,48	3.217,24	
***39*01**	PIÑERO PIÑERO ANTONIO	0,10	120	2.706	3.344	899,58	509,79	
*7*6**68**	PIÑERO PIÑERO JACINTO	0,06	72	1.115	1.386	370,67	221,33	
**186*7**	PIÑERO PIÑERO MANUELA	0,39	468	40.059	36.525	13.317,24	6.892,62	
***004*6*	PIÑERO PIÑERO RAMON	0,17	204	3.643	1.898	777,57	490,78	MPT023
B76748805	PLANTACIONES 7 ISLAS	3,46	4.152	118.383	212.286	39.355,33	21.753,66	
**9**300*	PLASENCIA RODRIGUEZ MARIA INMACULADA	0,05	60	2.569	1.444	618,33	339,16	MPT023
***409*6**	PLASENCIA AROZENA SEBASTIAN	0,05	60	1.358	6.467	451,45	255,72	
*4*9**28*	PLASENCIA DAMAS ENA	0,33	396	15.641	10.139	4.661,48	2.528,74	MPT023
*4*999****	PLASENCIA DIAZ ALBERTO JAVIER	1,78	2.136	37.905	40.972	12.601,16	7.368,58	
*42*7***3*	PLASENCIA MEDINA MARIA MERCEDES	0,08	96	3.003	3.610	998,31	519,79	MPT022
***398*4**	PLASENCIA MESA ANTONIO	0,28	336	13.354	12.751	4.439,41	2.387,70	
**3*59*4*	PLASENCIA MESA JOSE	0,41	492	23.742	22.637	7.892,80	4.192,40	
***3*378**	PLASENCIA RODRIGUEZ EMILIO	0,17	204	5.985	7.489	1.989,65	1.096,82	
**8*95**3*	PLASENCIA RODRIGUEZ LUCIANO	0,26	312	2.048	4.469	680,83	496,41	
*42*8**1**	PLASENCIA RODRIGUEZ NURIA	0,46	552	48.977	19.753	16.281,94	8.416,97	
***8*158**	POGGIO MENDEZ FERNANDEZ DE LUGO TOMAS	5,00	6.000	149.498	223.430	49.699,22	27.849,61	MPT024
**2*747**	PONCE ACOSTA JAVIER	0,11	132	6.710	4.451	2.230,67	1.181,33	
B76791862	POSTIGO III CASABLANCA S.L. UNIPERSONAL	3,88	4.656	442.498	434.641	147.104,35	75.880,17	
B38916706	PROMOTORA FEBAPE, SLU	0,14	168	6.430	5.689	2.137,59	1.152,79	
B67890814	PROYECTOS Y DESARROLLOS AGRICOLAS NAVIR	1,06	1.272	83.041	63.946	27.606,21	14.439,10	MPT024
***4*45*7*	PULIDO GOMEZ ANTONIA MARIA	0,08	96	6.392	2.833	2.124,96	1.110,48	
**2*87**5*	PULIDO RODRIGUEZ ANA ISABEL	0,61	732	21.654	15.596	7.198,67	3.965,33	
*42*8**8**	QADRI HIJAZO YASMIN	1,32	1.584	41.973	41.794	13.953,53	7.768,76	
B38469144	QUIAVILA S.L.	21,42	25.704	1.055.407	1.107.152	350.860,26	188.282,13	MPT024
*4***7*22*	QUINTANA CARBALLO JUAN RAUL	0,41	492	30.068	26.363	9.995,82	5.243,91	
**2054****	QUINTERO GARCIA NICOLAS	0,00	0	18.771	22.324	6.240,24	3.120,12	
**2**5*01*	QUINTERO RODRIGUEZ ISABEL NIEVES	0,14	168	6.867	5.998	2.282,87	1.225,43	
B38425567	RAGOBE TENERIFE S.L.	7,85	9.420	273.105	216.494	90.791,22	50.105,61	
**2*58*4*	RAMON MORENO MARIA GORETTI	0,44	528	28.000	28.804	9.308,34	4.918,17	
***1791**	RAMON PEREZ ANA ELENA	0,31	372	5.500	4.174	1.828,42	1.100,21	
*4*1*2*1**	RAMON CRESPO JUAN ANTONIO	0,52	624	29.046	29.377	9.656,07	5.140,03	
**214****5*	RAMON CRESPO JUANA CRISOSTOMA	0,13	156	5.645	6.353	1.876,62	1.016,31	
**2*5*50**	RAMOS HERNANDEZ ANTONIA MARIA	0,04	48	2.000	1.181	664,88	356,44	
**214*9**	RAMOS BRITO GLICERIA	0,18	216	13.008	4.605	4.324,38	2.270,19	
**215**0**	RAMOS BRITO MARIA ALMUDENA	0,22	264	10.397	5.065	3.456,38	1.860,19	
*4*0**5*7*	RAMOS CACERES JOSE ELADIO	0,30	360	15.985	9.737	5.314,06	2.837,03	MPT024
***68*56*	RAMOS CASTRO CARLOS MANUEL	0,27	324	7.843	8.024	2.607,33	1.465,66	
*42**46**	RAMOS GOMEZ FELIPE	0,44	528	55.001	41.805	18.284,57	9.406,28	
*42**74**	RAMOS GONZALEZ VICENTE	0,11	132	9.587	4.084	3.187,10	1.659,55	
*7*341****	RAMOS HERNANDEZ DOMINGO	0,17	204	4.848	4.547	1.611,67	907,83	
*78**73**	RAMOS HERNANDEZ EMILIO	0,03	36	1.633	1.451	542,87	289,43	
*42**9*8*	RAMOS LORENZO EVA ROSA	0,25	300	9.025	7.976	3.000,27	1.650,13	MPT024
*786***8**	RAMOS NODA RUYMAN	0,35	420	15.017	13.520	4.992,26	2.706,13	
***41*52**	RAMOS PEREZ JOSE JUAN	0,19	228	4.448	1.475	1.478,69	853,34	
**841*5**	RAMOS PEREZ NIEVES MARIA	0,33	396	30.640	19.532	10.185,98	5.290,99	
***35**96*	RAMOS RAMOS CLARA CELIA	0,06	72	2.400	2.017	797,85	434,92	
**2*363**	RAMOS RODRIGUEZ ANTONIA	0,26	312	12.301	8.680	4.089,35	2.200,67	
*4***8*25*	RAMOS RODRIGUEZ ANTONIO	0,11	132	1.227	2.421	407,90	269,95	
**15**38*	RAMOS RODRIGUEZ CELSO	0,23	276	11.400	4.452	3.789,82	2.032,91	
***8*449*	RAMOS SAN JUAN RAQUEL ARANZAZU	0,30	360	29.767	22.042	9.895,76	5.127,88	
**76*60**	RAMOS SOSA JOSEFA ALSIRIA	0,52	624	34.654	12.382	11.520,40	6.072,20	
***7584**	RAYA HERRERA ANTONIO JESUS	0,62	744	36.503	25.977	12.135,08	6.439,54	MPT024
*2**30*7**	RENDON PAIS MAGALY	0,57	684	41.225	21.023	13.704,86	7.194,43	
***3*61*7*	RENDON PAIS NIEVES MARIA	0,45	540	34.693	18.344	11.533,36	6.036,68	
J76798677	REPROCARADAM	0,15	180	6.846	6.812	2.275,88	1.227,94	
**2*8*63*	REYES CASTRO ALVARO	1,04	1.248	75.610	2.413	25.135,84	13.191,92	
*42*88****	REYES ALVAREZ LOURDES AYARY	0,00	0	92.415	76.310	30.722,50	15.361,25	
***18*95**	REYES ALVAREZ SIMON DIDDIER	0,02	24	117.670	87.922	39.118,30	19.571,15	
**21**3*5*	REYES CABRERA SIMON LUIS	0,24	288	12.197	9.749	4.054,77	2.171,38	
**841*0**	REYES REYES MANUEL JOSE	0,56	672	40.608	29.436	13.499,75	7.085,87	
J76546589	REYGOR SOCIEDAD CIVIL	0,84	1.008	140.517	140.546	46.713,57	23.860,78	MPT024
J76546571	REYLOR SOCIEDAD CIVIL	2,34	2.808	123.060	128.000	40.910,15	21.859,07	
E38346698	REYMARTI C.B.	0,37	444	38.278	26.947	12.725,16	6.584,58	

(1) Los Kilos Comercializados incluyen pérdidas de producción justificadas mediante actas de Agroseguro y cantidades retiradas en condiciones excepcionales de mercado y bajo el control de las autoridades.

(2) Equivalencias de los códigos de incidencias en el Anexo IV.



# AYUDA A LOS PRODUCTORES DE PLATANOS

## ANEXO I - SOLICITUDES A PAGAR

NIF/CIF	Nombre/Razón Social	Superficie Validada (Ha)	Importe Superficie (€)	Cdad. de Referencia (Kg)	Kg. Comerc.(1) (Kg)	Importe cdad. Referencia (€)	Importe Primer Pago (€)	Incidencias (2)
**16**5*0*	RIESCO GARCÍA MIGUEL MANUEL	0,25	300	4.022	4.955	1.337,07	818,53	MPT004
E38409587	RINCON 79 C.B.	3,25	3.900	144.302	153.178	47.971,86	25.935,93	
***1*676**	RIVERO LORENZO JOSE FRANCISCO	0,18	216	11.002	8.982	3.657,51	1.936,75	
**2**723**	RIVEROL RODRIGUEZ JOSE EFREN	0,00	0	19.359	13.419	6.435,72	3.217,86	
B38842225	ROBEMA E HIJOS, S.L.	20,88	25.056	624.486	1.207.707	207.604,57	116.330,28	
**2**753**	ROCHA DIAZ MILAGROS	0,68	816	20.054	18.052	6.666,76	3.741,38	MPT024
**216*8**	ROCHA GONZALEZ ANA MARIA	0,47	564	19.672	10.383	6.539,77	3.551,88	MPT024
**73**34*	ROCHA HERNANDEZ GENNIFER	1,09	1.308	52.534	32.561	17.464,44	9.386,22	MPT024
**2178****	ROCHA MARTIN CESAR	0,41	492	22.067	9.384	7.335,96	3.913,98	
**21*04**	ROCHA MEDEROS AUDIFAZ	0,00	0	13.923	12.886	4.628,57	2.314,28	MPT024
**2**410*	ROCHA MEDEROS ENRIQUETA	0,00	0	16.353	12.402	5.436,40	2.718,20	
****4*702*	ROCHA ROCHA MARIA TERESA	0,59	708	39.303	27.775	13.065,91	6.886,95	
*4*15**1**	ROCHA RODRIGUEZ MARIA CARMEN	0,10	120	6.857	6.572	2.279,54	1.199,77	
***1*226**	ROCHA SOSA MARYBEL	0,41	492	26.122	5.630	8.684,01	4.588,00	
***1563**	RODRIGUEZ BRITO FRANCISCO MANUEL	0,61	732	17.890	20.680	5.947,36	3.339,68	
*42**6*3**	RODRIGUEZ GONZALEZ LUIS MANUEL	0,00	0	17.448	253	5.800,42	2.900,21	
**2**126**	RODRIGUEZ MARIN JUAN RAMON	0,24	288	11.578	10.391	3.848,99	2.068,49	
**2**688*	RODRIGUEZ PEREZ CLARA BELLA	0,07	84	3.883	3.733	1.290,86	687,43	
*4*14**9*	RODRIGUEZ PIÑERO Pelayo	0,16	192	6.028	7.748	2.003,95	1.097,97	
*4*09**9*	RODRIGUEZ RODRIGUEZ IGNACIO MANUEL	0,00	0	32.445	1.548	10.786,03	5.393,01	
**215**9*	RODRIGUEZ RODRIGUEZ CARMEN NIEVES	0,31	372	13.058	14.484	4.341,01	2.356,50	
****50*51*	RODRIGUEZ RODRIGUEZ GRICELIA MARIA	0,02	24	1.083	750	360,03	192,01	
****900*9*	RODRIGUEZ SANCHEZ SAMUEL NICOLAS	0,16	192	9.768	9.243	3.247,28	1.719,64	
*42**39**	RODRIGUEZ ABREU JORGELINA ZORAIDA	2,55	3.060	122.153	151.657	40.608,63	21.834,31	
*42**8**2*	RODRIGUEZ ABREU MANUEL BENITO	1,06	1.272	46.863	46.327	15.579,16	8.425,58	
**21*2*0**	RODRIGUEZ ACOSTA CARMEN MARIA	0,00	0	13.622	3.872	4.528,50	2.264,25	
****14*11*	RODRIGUEZ ACOSTA MARIA DEL CARMEN	0,08	96	3.229	3.107	1.073,45	584,72	
*4*628**	RODRIGUEZ ALAYON MARIA NERCIDA	0,10	120	6.166	5.772	2.049,82	1.084,91	
*4*1**19**	RODRIGUEZ ALONSO CESAR	0,00	0	20.704	15.222	6.882,85	3.441,42	
**83*47**	RODRIGUEZ ALVAREZ CONCEPCION	0,42	504	9.768	22.232	3.247,28	1.875,64	
**86*13**	RODRIGUEZ ALVAREZ MONICA	2,72	3.264	115.062	164.658	38.251,29	20.757,64	
***1817**	RODRIGUEZ ARZOLA JORGE LUIS	0,44	528	30.732	29.373	10.216,56	5.372,28	
**21*73**	RODRIGUEZ BARRETO DULCE MARIA	0,04	48	16.115	3.484	5.357,28	2.702,64	
*4*1*5**1*	RODRIGUEZ BARRETO FRANCISCO	0,32	384	16.749	3.988	5.568,04	2.976,02	
**21*09**	RODRIGUEZ BARRETO JUAN OCTAVIO	0,24	288	9.828	5.766	3.267,22	1.777,61	
*4*1*6*4**	RODRIGUEZ BARRETO LILIANA	0,00	0	46.999	45.040	15.624,38	7.812,19	
*42**94**	RODRIGUEZ BARRETO MARIA ANGIUSTIAS	0,13	156	4.911	3.694	1.632,61	894,30	
**2186****	RODRIGUEZ BATULAN DENIS	0,86	1.032	79.625	61.548	26.470,59	13.751,29	
***1*813**	RODRIGUEZ BRITO CARMELO	0,24	288	8.999	10.125	2.991,63	1.639,81	
*42**5*4*	RODRIGUEZ BRITO DAVINIA	0,17	204	8.169	8.145	2.715,70	1.459,85	
*4216****	RODRIGUEZ BRITO ISABEL MARIA	0,28	336	13.797	10.277	4.586,68	2.461,34	
**2*19*0**	RODRIGUEZ BRITO LEONARDO ELIECER	0,45	540	23.016	16.208	7.651,45	4.095,72	
*4*1*77**	RODRIGUEZ BRITO LUZ NIDIA	0,41	492	16.783	15.687	5.579,35	3.035,67	
*7*41*4**	RODRIGUEZ BRITO MARIA CARMELA	0,45	540	17.890	21.122	5.947,36	3.243,68	
***4104**	RODRIGUEZ BRITO MARIA ESTHER	0,28	336	9.522	6.614	3.165,50	1.750,75	
**217*4**	RODRIGUEZ BRITO MIGUEL ANGEL	0,33	396	11.532	7.547	3.833,70	2.114,85	MPT024
***1*545**	RODRIGUEZ BRITO PETRONIO	0,08	96	38.279	3.869	12.725,49	6.410,74	
***136*4*	RODRIGUEZ BRITO TOMAS	0,23	276	47.143	28.418	15.672,25	7.974,12	
*78**2*2**	RODRIGUEZ BRITO WLADIMIRO	0,55	660	25.646	28.766	8.525,77	4.592,88	
****4480*	RODRIGUEZ CACERES CARMEN NOLA	0,36	432	20.055	15.352	6.667,09	3.549,54	
**214*****	RODRIGUEZ CACERES MARIA DELIA	0,43	516	35.804	32.035	11.902,70	6.209,35	
***12**00*	RODRIGUEZ CACERES MARIO RIGOBERTO	0,61	732	44.030	15.555	14.637,36	7.684,68	
**21**78**	RODRIGUEZ CACERES NATALIA	0,16	192	9.471	7.502	3.148,54	1.670,27	
**84*22**	RODRIGUEZ CAMACHO CARMEN NOLA	0,41	492	13.462	9.637	4.475,31	2.483,65	
**2**287**	RODRIGUEZ CAMACHO MARIA ANGELES	1,15	1.380	74.461	48.045	24.753,86	13.066,93	
***15*10**	RODRIGUEZ CAMACHO MARIA CELIA	0,06	72	26.017	14.222	8.649,11	4.360,55	MPT024
*421*7****	RODRIGUEZ CAPOTE ELEIDA	0,32	384	14.503	10.158	4.821,38	2.602,69	
*4*14**8**	RODRIGUEZ CASTRO DEOGRACIAS	0,70	840	39.810	37.485	13.234,46	7.037,23	
**2**143**	RODRIGUEZ CONCEPCION ALEJANDRO	0,18	216	6.196	7.875	2.059,80	1.137,90	
*4*1*0*9**	RODRIGUEZ CONCEPCION ANTONIO NELSON	0,20	240	9.279	7.865	3.084,71	1.662,35	
***144*7**	RODRIGUEZ CONCEPCION CIRILO	0,19	228	9.448	9.701	3.140,89	1.684,44	
*4*15*8**	RODRIGUEZ CONCEPCION JOSE VIDAL	1,06	1.272	51.777	51.442	17.212,78	9.242,39	
*4***369**	RODRIGUEZ CRUZ FRANCISCO JAVIER	0,00	0	4.144	2.502	1.377,63	688,81	
****5693*	RODRIGUEZ CRUZ SERGIO ESTEBAN	0,47	564	18.517	16.593	6.155,80	3.359,90	
***1*463**	RODRIGUEZ CURBELO ANTONIO JAVIER	0,45	540	21.567	16.510	7.169,74	3.854,87	
E38923587	RODRIGUEZ DE AZERO DEL HOYO C.B.	1,19	1.428	47.025	45.301	15.633,02	8.530,51	
*41****07*	RODRIGUEZ DE AZERO MACHADO MARIA CRISTINA	4,21	5.052	154.473	175.418	51.353,11	28.202,55	
*42**0*1**	RODRIGUEZ DIAZ ALVARO	0,66	792	35.332	34.809	11.745,79	6.268,89	
***4*1*4*6*	RODRIGUEZ DIAZ ANTONIO	0,32	384	12.495	11.230	4.153,84	2.268,92	
**2*39*1**	RODRIGUEZ DIAZ JOSE	1,19	1.428	56.967	55.302	18.938,15	10.183,07	
**21**3*2*	RODRIGUEZ DIAZ JUAN VALENTIN	0,16	192	16.719	13.027	5.558,07	2.875,03	
**21*1*1**	RODRIGUEZ DIAZ MARIA ELBA	0,20	240	14.700	14.867	4.886,87	2.563,43	
****2794**	RODRIGUEZ DIAZ ONELIA	0,08	96	2.640	2.917	877,64	486,82	

(1) Los Kilos Comercializados incluyen pérdidas de producción justificadas mediante actas de Agrosseguro y cantidades retiradas en condiciones excepcionales de mercado y bajo el control de las autoridades.

(2) Equivalencias de los códigos de incidencias en el Anexo IV.



# AYUDA A LOS PRODUCTORES DE PLATANOS

## ANEXO I - SOLICITUDES A PAGAR

NIF/CIF	Nombre/Razón Social	Superficie Validada (Ha)	Importe Superficie (€)	Cdad. de Referencia (Kg)	Kg. Comerc.(1) (Kg)	Importe cdad. Referencia (€)	Importe Primer Pago (€)	Incidencias (2)
***41*8*9*	RODRIGUEZ DIAZ PEDRO ARMANDO	0,11	132	8.199	5.554	2.725,68	1.428,84	
*4*18**2**	RODRIGUEZ DIAZ RODOLFO	0,06	72	3.828	2.418	1.272,58	672,29	
***1*1*71*	RODRIGUEZ DOMINGUEZ ANGEL ALBERTO	0,02	24	45.132	14.126	15.003,71	7.513,85	MPT024
*78*1*5***	RODRIGUEZ DOMINGUEZ FRANCISCO MANUEL	0,32	384	9.049	6.458	3.008,25	1.696,12	
**218**4**	RODRIGUEZ DOMINGUEZ JOSE FELIX	0,81	972	32.551	21.037	10.821,27	5.896,63	
**2**64*4*	RODRIGUEZ EXPOSITO ARACELI	0,50	600	27.511	13.974	9.145,77	4.872,88	
*4*1***12*	RODRIGUEZ EXPOSITO JUANA ESTHER	0,50	600	26.470	26.250	8.799,70	4.699,85	
**219**8**	RODRIGUEZ FALCON JOSE DAVID	0,65	780	39.134	38.908	13.009,73	6.894,86	
**2*8*44**	RODRIGUEZ FELICIANO CARLOS JAVIER	0,28	336	12.248	7.552	4.071,73	2.203,86	
**21*84**	RODRIGUEZ FELICIANO MARIA CRUZ	0,41	492	27.753	26.695	9.226,22	4.859,11	
*42**79**	RODRIGUEZ FELIPE NANCY REMEDIOS	0,00	0	12.383	0	4.116,61	2.058,30	
***1*270***	RODRIGUEZ FERNANDEZ ANA ROSA ELVIRA	0,29	348	11.137	14.951	3.702,39	2.025,19	
****8037**	RODRIGUEZ FERNANDEZ ANTONIO JUAN	2,86	3.432	198.361	210.809	65.943,27	34.687,63	MPT024
***1*488*	RODRIGUEZ FERNANDEZ JOSE ANGEL	0,34	408	14.671	15.170	4.877,23	2.642,61	
**21**04**	RODRIGUEZ FERNANDEZ JUAN JOSE	0,29	348	11.136	14.956	3.702,05	2.025,02	
**3**0*40*	RODRIGUEZ FINO RITA ENCARNACION	0,21	252	9.022	8.296	2.999,28	1.625,64	
**2**740**	RODRIGUEZ FRANCISCO CARMEN	0,49	588	13.036	10.062	4.333,69	2.460,84	
**841****5*	RODRIGUEZ FRANCISCO JESUS ALEXIS	0,30	360	8.518	427	2.831,73	1.595,86	
****4*805*	RODRIGUEZ FUENTES ANTONIA MARIA	0,43	516	21.516	12.557	7.152,79	3.834,39	
**2*759**	RODRIGUEZ FUENTES INMACULADA	0,08	96	4.687	1.686	1.558,14	827,07	
**2*75**0*	RODRIGUEZ FUENTES MARIA DE LOS REYES	0,08	96	4.686	1.686	1.557,81	826,90	
***413*0**	RODRIGUEZ GARCIA ARMINDA	0,12	144	5.748	5.284	1.910,86	1.027,43	
*4***6*74*	RODRIGUEZ GARCIA EDUARDO	0,52	624	20.640	21.046	6.861,57	3.742,78	
**2*574**	RODRIGUEZ GARCIA EVELIO MANUEL	0,28	336	27.311	18.578	9.079,28	4.707,64	
**9*73*7**	RODRIGUEZ GARCIA KELLY ANDREA	0,00	0	81.244	65.209	27.008,81	13.504,40	
***1*1*42*	RODRIGUEZ GARCIA MANUEL	0,06	72	2.356	2.082	783,23	427,61	
*784***5**	RODRIGUEZ GARCIA MARIA INMACULADA	0,42	504	25.923	14.010	8.617,86	4.560,93	
*78*1**9**	RODRIGUEZ GARCIA NIEVES MARIA	0,09	108	6.915	3.623	2.298,82	1.203,41	
**2167***	RODRIGUEZ GARCIA PEDRO JOSE	0,38	456	18.738	21.361	6.229,27	3.342,63	
**21**31**	RODRIGUEZ GARCIA SANTIAGO	0,32	384	14.564	13.869	4.841,66	2.612,83	MPT024
**2160****	RODRIGUEZ GARCIA SERGIO	0,19	228	28.883	16.525	9.601,88	4.914,94	
**2*19*5**	RODRIGUEZ GONZALEZ ANA MARIA	0,09	108	19.066	6.839	6.338,31	3.223,15	
**2**18*9*	RODRIGUEZ GONZALEZ CARMEN	0,31	372	10.982	5.891	3.650,86	2.011,43	
**21*0*2**	RODRIGUEZ GONZALEZ CONCEPCION	0,18	216	5.075	2.380	1.687,13	951,56	
*4*1*6*0**	RODRIGUEZ GONZALEZ DEMETRIO ARCADIO	0,15	180	10.818	6.931	3.596,34	1.888,17	
**2**22*0*	RODRIGUEZ GONZALEZ EDUARDO	2,89	3.468	157.834	107.795	52.470,44	27.969,22	
**2**94*1*	RODRIGUEZ GONZALEZ ELIAS MANUEL	1,01	1.212	46.186	44.019	15.354,10	8.283,05	
**84*0**7*	RODRIGUEZ GONZALEZ FILONILA	0,30	360	19.230	14.489	6.392,83	3.376,41	
**2**69*6*	RODRIGUEZ GONZALEZ MARIA DE LOS REMEDIO	0,21	252	19.625	9.191	6.524,14	3.388,07	
**2*40*7**	RODRIGUEZ GONZALEZ MARIA MARGARITA	0,02	24	2.335	2.469	776,24	400,12	
**84*4*3**	RODRIGUEZ GONZALEZ MARIA NELLY	0,25	300	11.715	11.341	3.894,54	2.097,27	
**2**602**	RODRIGUEZ GONZALEZ NESTOR JESUS	0,00	0	159.253	142.645	52.942,18	26.471,09	MPT024
*4**567**	RODRIGUEZ GONZALEZ PEDRO M.	0,35	420	20.196	19.395	6.713,97	3.566,98	
*42***97*	RODRIGUEZ GUERRA ANA BELEN	0,00	0	8.778	7.364	2.918,16	1.459,08	
*4*1*1*7**	RODRIGUEZ GUERRA DIGNA	0,01	12	809	593	268,94	140,47	
*7*4**6*5*	RODRIGUEZ GUTIERREZ MARIA DEL CARMEN	0,33	396	15.785	5.000	5.247,57	2.821,78	
**2**391**	RODRIGUEZ HERNANDEZ ANGELA	0,00	0	18.099	15.233	6.016,84	3.008,42	
*42**6*7**	RODRIGUEZ HERNANDEZ ANTONIO MIGUEL	0,38	456	25.722	11.856	8.551,04	4.503,52	
**2*7*99**	RODRIGUEZ HERNANDEZ ANTONIO ROBERTO	1,35	1.620	35.164	10.738	11.689,94	6.654,97	
*421**9**	RODRIGUEZ HERNANDEZ CARLOS J.	0,37	444	16.848	16.091	5.600,96	3.022,48	
**180*7**	RODRIGUEZ HERNANDEZ CARMEN LIDIA	0,13	156	5.201	5.532	1.729,02	942,51	
*4214****	RODRIGUEZ HERNANDEZ CARMEN MARIA	0,15	180	7.200	6.564	2.393,57	1.286,78	
*42**63**	RODRIGUEZ HERNANDEZ CLODOALDO	0,22	264	18.012	6.464	5.987,92	3.125,96	
**2*68*5**	RODRIGUEZ HERNANDEZ DIEGO	0,10	120	3.258	3.635	1.083,09	601,54	
*4212****	RODRIGUEZ HERNANDEZ DOMINGO	0,15	180	8.694	8.575	2.890,23	1.535,11	
*78**35**	RODRIGUEZ HERNANDEZ JUAN	0,35	420	12.368	11.982	4.111,62	2.265,81	
**2136****	RODRIGUEZ HERNANDEZ JULIETA	0,00	0	52.959	39.683	17.605,72	8.802,86	
**2162****	RODRIGUEZ HERNANDEZ JULIO DELFIN	0,18	216	8.262	8.576	2.746,62	1.481,31	
*42*5***5*	RODRIGUEZ HERNANDEZ LUCIA	0,52	624	20.805	17.136	6.916,42	3.770,21	
****4*679*	RODRIGUEZ HERNANDEZ LUIS B.	0,04	48	3.898	2.525	1.295,85	671,92	
****7491*	RODRIGUEZ HERNANDEZ MARIA GORETTI	0,04	48	2.405	2.291	799,51	423,75	
*42**3*2*	RODRIGUEZ HERNANDEZ MARIA LUISA	0,14	168	4.706	4.608	1.564,46	866,23	
**2149****	RODRIGUEZ HERNANDEZ MARIA REMEDIOS	0,76	912	41.636	41.263	13.841,50	7.376,75	
*4**60*0**	RODRIGUEZ HERNANDEZ MARIA TERESA	0,34	408	21.874	20.866	7.271,80	3.839,90	
*42**9*1**	RODRIGUEZ HERNANDEZ MIGUEL	1,20	1.440	55.673	25.916	18.507,97	9.973,98	
*7*8*99**	RODRIGUEZ HERNANDEZ PAULA MARIA	0,79	948	34.195	29.353	11.367,81	6.157,90	
****5700**	RODRIGUEZ HERNANDEZ PEDRO LUIS	0,79	948	43.356	20.994	14.413,30	7.680,65	
*42**6*3**	RODRIGUEZ HERNANDEZ PEDRO MANUEL	0,15	180	7.289	7.757	2.423,16	1.301,58	
*4*1*98**	RODRIGUEZ HERNANDEZ SEVERINO	0,66	792	43.905	42.388	14.595,81	7.693,90	
**2**0*13*	RODRIGUEZ HERNANDEZ SIXTO	0,23	276	11.776	9.320	3.914,82	2.095,41	
**378*4**	RODRIGUEZ HERNANDEZ VERONICA	0,41	492	25.661	9.272	8.530,76	4.511,38	
**84*6*3**	RODRIGUEZ HERNANDEZ YURENA	1,16	1.392	58.573	30.176	19.472,05	10.432,02	
*394**6**	RODRIGUEZ HERRERA DOMINGO	0,61	732	31.658	31.583	10.524,40	5.628,20	

(1) Los Kilos Comercializados incluyen pérdidas de producción justificadas mediante actas de Agrosseguro y cantidades retiradas en condiciones excepcionales de mercado y bajo el control de las autoridades.

(2) Equivalencias de los códigos de incidencias en el Anexo IV.





# AYUDA A LOS PRODUCTORES DE PLATANOS

## ANEXO I - SOLICITUDES A PAGAR

NIF/CIF	Nombre/Razón Social	Superficie Validada (Ha)	Importe Superficie (€)	Cdad. de Referencia (Kg)	Kg. Comerc.(1) (Kg)	Importe cdad. Referencia (€)	Importe Primer Pago (€)	Incidencias (2)
**8**8*72*	RODRIGUEZ HERRERA P. FRANCISCO	0,09	108	2.209	2.022	734,36	421,18	
****5*842*	RODRIGUEZ HERRERA TERESA	0,17	204	6.198	5.842	2.060,46	1.132,23	
*4*15**4**	RODRIGUEZ LEAL ANDRES	0,30	360	14.334	11.219	4.765,20	2.562,60	
*4**581***	RODRIGUEZ LEAL GABRIEL	0,15	180	6.980	4.989	2.320,43	1.250,21	
****5118**	RODRIGUEZ LEAL GREGORIO	0,00	0	3.958	3.180	1.315,80	657,90	
****8163**	RODRIGUEZ LEAL JUAN VICENTE	3,12	3.744	209.232	84.589	69.557,23	36.650,61	MPT024
**21**61**	RODRIGUEZ LEAL MARIA MIDALY	0,29	348	24.800	4.021	8.244,52	4.296,26	MPT024
**37*50**	RODRIGUEZ LEMUS CARLOS NORBERT	0,66	792	17.515	44.915	5.822,69	3.307,34	
**2*359**	RODRIGUEZ LEON ARTEMIO	0,06	72	2.801	2.484	931,16	501,58	
**21**20*	RODRIGUEZ LOPEZ ERNESTO	0,25	300	15.825	18.412	5.260,87	2.780,43	
****510*3*	RODRIGUEZ LORENZO ANTONIA	1,27	1.524	40.008	30.711	13.300,28	7.412,14	
**2*0*80**	RODRIGUEZ LORENZO ANTONIA	0,27	324	13.302	12.649	4.422,12	2.373,06	
*4**517**	RODRIGUEZ LORENZO CARMEN ROSA	0,23	276	9.910	7.686	3.294,48	1.785,24	
**2**444**	RODRIGUEZ LORENZO DANIEL	0,48	576	13.182	6.420	4.382,23	2.479,11	
**21*5*5**	RODRIGUEZ LORENZO JOSE ABEL	0,66	792	29.439	25.840	9.786,72	5.289,36	
*42**91**	RODRIGUEZ LORENZO MARIA INMACULADA	0,41	492	23.437	15.099	7.791,41	4.141,70	
*421**8**	RODRIGUEZ LORENZO MARIA JOSEFA	0,17	204	6.920	3.978	2.300,48	1.252,24	
**2*0*10**	RODRIGUEZ LORENZO NADIA	1,01	1.212	64.061	34.103	21.296,48	11.254,24	
***16*9*9*	RODRIGUEZ LORENZO PEDRO ALBERTO	0,00	0	29.264	7.235	9.728,54	4.864,27	
***413**5*	RODRIGUEZ LORENZO RAIMUNDO	0,03	36	2.281	1.414	758,29	397,14	
**2*3*28**	RODRIGUEZ LUIS DAMIAN	0,00	0	9.012	6.221	2.995,95	1.497,97	
***566**8*	RODRIGUEZ LUIS EDUARDO	0,00	0	52.604	24.921	17.487,71	8.743,85	
***15**85*	RODRIGUEZ LUIS ISAAC	0,52	624	23.246	19.163	7.727,91	4.175,95	
****18*72*	RODRIGUEZ MACHIN MARIA	0,38	456	21.734	20.525	7.225,26	3.840,63	
****2308**	RODRIGUEZ MARANTE SUSANA C.	0,18	216	9.377	9.871	3.117,29	1.666,64	
**21**88**	RODRIGUEZ MARRERO JOSE MANUEL	0,73	876	26.678	23.696	8.868,85	4.872,42	
**21*8*4**	RODRIGUEZ MARTIN ANGUIA	0,90	1.080	30.437	29.190	10.118,49	5.599,24	
***1*295**	RODRIGUEZ MARTIN ANUNCIACION	0,83	996	29.837	32.224	9.919,03	5.457,51	
**21*87**	RODRIGUEZ MARTIN APOLONIA	0,12	144	4.844	3.397	1.610,34	877,17	
****5*385*	RODRIGUEZ MARTIN CIRA	0,23	276	12.689	11.456	4.218,34	2.247,17	
**837*0**	RODRIGUEZ MARTIN DOMINGO	0,04	48	792	555	263,29	155,64	
**214**0**	RODRIGUEZ MARTIN ESTEBAN	0,92	1.104	74.256	68.266	24.685,71	12.894,85	
**2*4*23**	RODRIGUEZ MARTIN ISRAEL	0,39	468	18.576	18.080	6.175,41	3.321,70	
*4**476**	RODRIGUEZ MARTIN JORGE	0,00	0	106.018	72.165	35.244,70	17.622,35	
**2*884**	RODRIGUEZ MARTIN JOSE CARLOS	0,17	204	19.153	14.202	6.367,23	3.285,61	
**84*82**	RODRIGUEZ MARTIN JOSE ROQUE	0,44	528	15.013	8.577	4.990,93	2.759,46	MPT024
*41*7*8**	RODRIGUEZ MARTIN JULIAN	0,03	36	739	390	160,90	98,45	MPT023
**8**324**	RODRIGUEZ MARTIN LUIS	0,00	0	10.196	4.536	3.389,56	1.694,78	
**8*13*9**	RODRIGUEZ MARTIN MANUEL	0,28	336	14.593	12.734	4.851,30	2.593,65	
**21*42**	RODRIGUEZ MARTIN MARIA ISABEL	0,52	624	34.113	36.660	11.340,55	5.982,27	
*4*13*6**	RODRIGUEZ MARTIN MARIA NELA	0,80	960	39.394	39.770	13.096,16	7.028,08	
**2*697**	RODRIGUEZ MARTIN MARIA TERESA	0,22	264	9.901	9.384	3.291,49	1.777,74	
***4*26*7*	RODRIGUEZ MARTIN MAURA	0,53	636	49.070	47.216	16.312,86	8.474,43	
**213**4**	RODRIGUEZ MARTIN ONESIFORO	0,10	120	11.598	7.481	3.855,64	1.987,82	
**2*56*3*	RODRIGUEZ MARTIN PEDRO	0,32	384	16.232	11.828	5.396,17	2.890,08	
*42*40**	RODRIGUEZ MARTIN TEODOSIA DELIA	0,53	636	23.304	21.081	7.747,19	4.191,59	
***12**60*	RODRIGUEZ MARTIN VICENTE	0,88	1.056	81.111	86.881	26.984,59	14.010,29	
**1645**	RODRIGUEZ MARTIN VICTOR MANUEL	0,62	744	60.759	60.601	20.198,76	10.471,38	
*42**86**	RODRIGUEZ MEDEROS ELADIO	1,02	1.224	64.425	43.070	21.417,49	11.320,74	
**213**7*	RODRIGUEZ MEDEROS NICOLAS	0,08	96	5.399	3.316	1.794,84	945,42	
**2*5*68**	RODRIGUEZ MEDINA ANA MARIA	0,04	48	2.400	2.276	797,85	422,92	
**57*67**	RODRIGUEZ MENDEZ DARIO	0,36	432	99.740	126.790	33.157,63	16.794,81	
*4*70**8*	RODRIGUEZ MENDEZ MARIA YAIZA	0,31	372	84.635	99.894	28.136,12	14.254,06	
*42**4*5*	RODRIGUEZ NAZCO ARACELI	0,11	132	4.909	5.839	1.631,95	881,97	
***1*43*4*	RODRIGUEZ ORTEGA ANGEL SILVIO	0,35	420	12.330	15.148	4.098,99	2.259,49	
**21**2*9*	RODRIGUEZ ORTEGA DOMINGO E.	0,02	24	440	522	146,27	85,13	
**2**549**	RODRIGUEZ ORTEGA ISAAC	2,54	3.048	172.624	166.892	57.387,24	30.217,62	
*42*9**3**	RODRIGUEZ ORTEGA JAIRO	0,14	168	4.808	4.954	1.598,37	883,18	
***16*8*8*	RODRIGUEZ ORTEGA JOSE ANGEL	0,54	648	22.149	19.530	7.363,22	4.005,61	
***1*18*0*	RODRIGUEZ ORTEGA STIVEN VALENTIN	0,46	552	15.914	15.287	5.290,46	2.921,23	
***1*3*50*	RODRIGUEZ PAIS ANA AMALIA	0,34	408	25.142	14.508	8.358,22	4.383,11	
*42**88**	RODRIGUEZ PAIS CARMEN DELIA	0,03	36	2.058	654	684,16	360,08	
**2*656**	RODRIGUEZ PERESTELO MARIA ROSARIO	0,79	948	34.529	40.810	11.478,84	6.213,42	
*42*3**4**	RODRIGUEZ PERESTELO MARIA TERESA	0,21	252	14.399	8.511	4.786,81	2.519,40	
**21*2*7**	RODRIGUEZ PEREZ ALEXIS	0,65	780	60.668	52.135	20.168,51	10.474,25	
**2**551*	RODRIGUEZ PEREZ ANA LILIA	0,02	24	1.865	1.670	620,00	322,00	
***1*10*5**	RODRIGUEZ PEREZ CIRIACO SIPIO	0,16	192	6.421	5.170	2.134,60	1.163,30	
***14*74**	RODRIGUEZ PEREZ FELIX	0,22	264	7.370	5.444	2.450,08	1.357,04	
**214**8**	RODRIGUEZ PEREZ FRANCISCO	0,31	372	17.215	15.894	5.722,96	3.047,48	
**2*5*03**	RODRIGUEZ PEREZ ISABEL MARIA	0,06	72	1.857	99	617,34	344,67	
*421*8***	RODRIGUEZ PEREZ JACINTO	1,18	1.416	57.237	69.212	19.027,90	10.221,95	
**21**4*2*	RODRIGUEZ PEREZ MANUEL	0,44	528	24.400	13.200	8.111,55	4.319,77	
**21*5*8**	RODRIGUEZ PEREZ MARIA BELEN	0,84	1.008	49.412	44.811	16.426,56	8.717,28	
*784*3***	RODRIGUEZ PEREZ MARIA DEL CARMEN	0,12	144	5.034	5.144	1.673,50	908,75	

(1) Los Kilos Comercializados incluyen pérdidas de producción justificadas mediante actas de Agroseguro y cantidades retiradas en condiciones excepcionales de mercado y bajo el control de las autoridades.

(2) Equivalencias de los códigos de incidencias en el Anexo IV.



# AYUDA A LOS PRODUCTORES DE PLATANOS

## ANEXO I - SOLICITUDES A PAGAR

NIF/CIF	Nombre/Razón Social	Superficie Valudada (Ha)	Importe Superficie (€)	Cdad. de Referencia (Kg)	Kg. Comerc.(1) (Kg)	Importe cdad. Referencia (€)	Importe Primer Pago (€)	Incidencias (2)
***144*8**	RODRIGUEZ PEREZ MARIA ELENA	0,18	216	12.812	12.368	4.259,23	2.237,61	
**2*7*3*2*	RODRIGUEZ PEREZ MARIA MONSERRAT	0,02	24	800	880	265,95	144,97	MPT024
**21*40**	RODRIGUEZ PEREZ MARIA REMEDIOS	0,26	312	14.488	13.783	4.816,40	2.564,20	
***142*2**	RODRIGUEZ PEREZ MAXIMO	0,00	0	12.430	8.575	4.132,23	2.066,11	
*42*85****	RODRIGUEZ PEREZ MONTSERRAT	0,18	216	24.029	10.235	7.988,21	4.102,10	
*4216****	RODRIGUEZ PEREZ OSCAR LUIS	0,03	36	1.258	1.225	418,21	227,10	
***17*8*0*	RODRIGUEZ PEREZ OTILIA	0,87	1.044	40.919	39.517	13.603,14	7.323,57	
*4*1**7*1*	RODRIGUEZ PEREZ SARBELIO JAVIER	0,27	324	6.335	5.064	2.106,01	1.215,00	
*4*1*47***	RODRIGUEZ PEREZ SIGFREDO	0,38	456	17.767	19.727	5.906,47	3.181,23	
***1**13*	RODRIGUEZ PEREZ SOFIA	0,18	216	31.756	13.499	10.556,98	5.386,49	
***16**05*	RODRIGUEZ PEREZ TOMAS	0,07	84	3.646	3.637	1.212,07	648,03	
****5480*	RODRIGUEZ PIÑERO JOSEFINA	0,37	444	29.743	34.782	9.887,78	5.165,89	
***150**2*	RODRIGUEZ PIÑERO JUAN EMILIO	0,43	516	18.434	21.001	6.128,21	3.322,10	
***35*76**	RODRIGUEZ PLASENCIA DIONISIA	0,08	96	3.362	1.324	91,08	93,54	MPT023
***3*550**	RODRIGUEZ PLASENCIA EMILIO JOSE	0,14	168	9.265	10.432	3.080,06	1.624,03	
**2*343***	RODRIGUEZ RAMIREZ JOSE ROBERTO	0,16	192	8.147	7.946	2.708,39	1.450,19	
**86**9*2*	RODRIGUEZ RAMOS JUAN LUIS	0,80	960	18.099	28.510	6.016,84	3.488,42	
***06**98*	RODRIGUEZ RIVERO LUIS JOSE	0,05	60	3.275	3.817	1.088,74	574,37	
**2*50*3**	RODRIGUEZ ROCHA ENRIQUE MANUEL	0,00	0	16.674	17.199	5.543,11	2.771,55	
**2159****	RODRIGUEZ ROCHA GLORIA ESTHER	0,12	144	3.498	1.895	1.162,87	653,43	
**8415****	RODRIGUEZ ROCHA ISABEL	0,29	348	9.160	4.851	3.045,15	1.696,57	
**2161****	RODRIGUEZ RODRIGUEZ ABEL	0,20	240	9.967	9.737	3.313,43	1.776,71	
**2**176**	RODRIGUEZ RODRIGUEZ ADELTO	1,02	1.224	53.544	68.288	17.800,20	9.512,10	
***6572**	RODRIGUEZ RODRIGUEZ ADOLFO	0,60	720	28.522	32.076	9.481,87	5.100,93	
**84**2*8*	RODRIGUEZ RODRIGUEZ AMADO	0,00	0	18.574	12.195	6.174,75	3.087,37	
**2*48**2*	RODRIGUEZ RODRIGUEZ ANA DELIA	0,67	804	43.736	42.509	14.539,62	7.671,81	
**217**2**	RODRIGUEZ RODRIGUEZ ANA MERCEDES	0,15	180	9.365	7.754	3.113,30	1.646,65	
***411*2**	RODRIGUEZ RODRIGUEZ ANA NIEVES	0,73	876	48.888	41.238	16.252,36	8.564,18	
*4**10*3*	RODRIGUEZ RODRIGUEZ ANTONIO	0,41	492	23.229	14.336	7.722,26	4.107,13	
**2*47*1**	RODRIGUEZ RODRIGUEZ BLANCA NIEVES	0,00	0	74.156	6.654	24.652,47	12.326,23	
***1**153*	RODRIGUEZ RODRIGUEZ BONIFACIO ROBERTO	0,63	756	34.144	34.561	11.350,85	6.053,42	
*4*1**56**	RODRIGUEZ RODRIGUEZ CARMEN	0,41	492	25.977	25.922	8.635,81	4.563,90	
***8*536**	RODRIGUEZ RODRIGUEZ CARMEN	0,20	240	7.340	5.684	2.440,11	1.340,05	
***413*0**	RODRIGUEZ RODRIGUEZ CELEDONIA	0,06	72	3.653	2.627	1.214,40	643,20	
**215**3**	RODRIGUEZ RODRIGUEZ CLEMENTE	0,00	0	10.646	6.786	3.539,16	1.769,58	
*421*7****	RODRIGUEZ RODRIGUEZ DONELIA	0,10	120	4.540	4.392	1.509,28	814,64	
**217**6**	RODRIGUEZ RODRIGUEZ ELISA TOMASA	0,12	144	8.511	5.918	2.829,40	1.486,70	
*4**919**	RODRIGUEZ RODRIGUEZ ENRIQUE	0,76	912	46.074	9.599	15.316,87	8.114,43	MPT024
****5293**	RODRIGUEZ RODRIGUEZ FORTUNATO	0,71	852	18.882	18.733	6.277,14	3.564,57	
*421**2**	RODRIGUEZ RODRIGUEZ FRANCISCO LUIS	0,35	420	17.052	12.251	5.668,77	3.044,38	
**213**7**	RODRIGUEZ RODRIGUEZ GREGORIO	0,20	240	10.921	6.806	3.630,58	1.935,29	
*42**58**	RODRIGUEZ RODRIGUEZ HERMINIA	0,51	612	23.139	18.426	7.692,34	4.152,17	
*42*83****	RODRIGUEZ RODRIGUEZ JOSE	0,08	96	5.489	4.972	1.824,76	960,38	
**21**29**	RODRIGUEZ RODRIGUEZ JOSE CARLOS	0,23	276	7.917	9.136	2.631,93	1.453,96	
*421**9**	RODRIGUEZ RODRIGUEZ JOSE MANUEL	0,19	228	5.643	4.551	1.875,96	1.051,98	
**21**21**	RODRIGUEZ RODRIGUEZ JUAN FRANCISCO	1,10	1.320	59.687	71.048	19.842,38	10.581,19	
**2*7*80**	RODRIGUEZ RODRIGUEZ JUAN MANUEL	0,14	168	262	5	87,09	127,54	
****7426**	RODRIGUEZ RODRIGUEZ JUAN RUPERTO	0,51	612	72.560	53.942	24.121,89	12.366,94	
***33*65*	RODRIGUEZ RODRIGUEZ JUANA LILIA	0,52	624	39.946	46.601	13.279,67	6.951,83	
*4**0*0*1*	RODRIGUEZ RODRIGUEZ JULIAN ANTONIO	0,03	36	1.805	1.710	600,05	318,02	
***7*6*64*	RODRIGUEZ RODRIGUEZ LUZ MILVA	0,20	240	10.548	11.689	3.506,58	1.873,29	
**2191****	RODRIGUEZ RODRIGUEZ MARIA ANGELES	0,16	192	11.544	12.472	3.837,69	2.014,84	
**21*7**2*	RODRIGUEZ RODRIGUEZ MARIA ANGUSTIAS	0,00	0	9.172	7.555	3.049,14	1.524,57	
***1**503*	RODRIGUEZ RODRIGUEZ MARIA ESTELA	0,42	504	24.842	19.190	8.258,49	4.381,24	
*421*1****	RODRIGUEZ RODRIGUEZ MARIA ISABEL	0,28	336	17.521	16.913	5.824,69	3.080,34	
**8*124**	RODRIGUEZ RODRIGUEZ MARIA LOLA	0,41	492	27.149	29.917	9.025,43	4.758,71	
*42*5*7**	RODRIGUEZ RODRIGUEZ MARIA LUISA	0,60	720	22.370	19.804	7.436,69	4.078,34	
*42*49****	RODRIGUEZ RODRIGUEZ MARIA N.	0,58	696	21.874	25.419	7.271,80	3.983,90	
**2*4**26*	RODRIGUEZ RODRIGUEZ MARIA TERESA	0,48	576	15.649	18.079	5.202,36	2.889,18	
*42*5**2**	RODRIGUEZ RODRIGUEZ NICOMEDES	0,16	192	18.426	19.192	6.125,55	3.158,77	
**21*2*5**	RODRIGUEZ RODRIGUEZ NIEVES MARIA	0,27	324	15.127	14.880	5.028,83	2.676,41	
***41*12**	RODRIGUEZ RODRIGUEZ NIEVES NURIA	0,19	228	5.643	4.551	1.875,96	1.051,98	
****3832*	RODRIGUEZ RODRIGUEZ OLEGARIO	0,12	144	7.181	7.225	2.387,25	1.265,62	
**21**9*5*	RODRIGUEZ RODRIGUEZ OLGA	0,06	72	1.119	983	372,00	222,00	
**2174****	RODRIGUEZ RODRIGUEZ OSCAR LUIS	3,36	4.032	268.266	224.765	89.182,54	46.607,27	
**21*3*3**	RODRIGUEZ RODRIGUEZ PAULINO	0,18	216	10.672	9.465	3.547,80	1.881,90	
**8*11*0**	RODRIGUEZ RODRIGUEZ PEDRO ARTURO	0,61	732	42.545	33.558	14.143,69	7.437,84	
*4*176****	RODRIGUEZ RODRIGUEZ RODRIGO	0,65	780	40.148	46.855	13.346,83	7.063,41	
***3*950**	RODRIGUEZ RODRIGUEZ SALVADOR ANTONIO	0,76	912	30.835	29.873	10.250,80	5.581,40	
****6197**	RODRIGUEZ RODRIGUEZ VALENTIN	1,01	1.212	63.526	50.717	21.118,62	11.165,31	
**214**2**	RODRIGUEZ RODRIGUEZ VIDAL	0,61	732	28.692	26.359	9.538,38	5.135,19	
***4*1*5**	RODRIGUEZ RODRIGUEZ VIRGILIA MARIA	0,00	0	58.621	27.045	19.488,00	9.744,00	
***10*8*8*	RODRIGUEZ SAN LUIS ELIAS	0,30	360	12.022	13.412	3.996,60	2.178,30	
**2*4**24*	RODRIGUEZ SANCHEZ MARIA EDIJ DEL PILAR	0,11	132	6.440	8.725	2.140,91	1.136,45	

(1) Los Kilos Comercializados incluyen pérdidas de producción justificadas mediante actas de Agrosseguro y cantidades retiradas en condiciones excepcionales de mercado y bajo el control de las autoridades.

(2) Equivalencias de los códigos de incidencias en el Anexo IV.



# AYUDA A LOS PRODUCTORES DE PLATANOS

## ANEXO I - SOLICITUDES A PAGAR

NIF/CIF	Nombre/Razón Social	Superficie Validada (Ha)	Importe Superficie (€)	Cdad. de Referencia (Kg)	Kg. Comerc.(1) (Kg)	Importe cdad. Referencia (€)	Importe Primer Pago (€)	Incidencias (2)
**2*43**3*	RODRIGUEZ SANGIL EMILIANO A.	0,10	120	4.635	4.197	1.540,86	830,43	
***144*6**	RODRIGUEZ SANGIL ISABEL	0,49	588	19.339	22.045	6.429,07	3.508,53	
***1894**	RODRIGUEZ VARGAS FELIPE JAVIER	0,12	144	6.901	6.120	2.294,17	1.219,08	
***4152**	RODRIGUEZ VIÑA JESUS MANUEL	0,00	0	26.421	0	8.783,41	4.391,70	
**21**73**	RODRIGUEZ YANES BENITO	0,23	276	17.123	13.861	5.692,38	2.984,19	
*4*9*4*4**	RODRIGUEZ ZARZA PEDRO JOSE	17,19	20.628	938.726	1.152.297	312.070,75	166.349,37	MPT004 MPT024
**83*6*5**	ROLO NEGRIN DOMINGO	0,01	12	654	335	135,63	73,81	MPT004 MPT023
**6300****	ROMAR LEMA CLEMENTINA	0,19	228	61.775	56.545	20.536,52	10.382,26	
**2**43*6*	ROMERO DE PAZ MIRIAM RAMONA	0,47	564	68.329	64.901	22.715,34	11.639,67	
B38909354	RONUFER GALAICO-CANARIA DE INVERSIONES	0,10	120	4.624	3.406	1.537,20	828,60	
B38575973	ROPER E HIJOS S.L.	0,81	972	102.087	91.296	33.937,87	17.454,93	
**21*51**	ROSALLES LUIS ALEJANDRO	1,55	1.860	93.622	74.743	31.123,76	16.491,88	
*41**5*6*	SACRAMENTO PAIS ANA MARIA	0,67	804	26.804	22.795	8.910,74	4.857,37	
**21*1*1**	SACRAMENTO PAIS MARIA DE LOS ANGELES	0,26	312	18.421	13.443	6.123,89	3.217,94	
B38397402	S.A.G. COSTA DEL SILENCIO, S.L.	0,00	0	286.374	199.359	95.202,38	47.601,19	
**84*1*4**	SALAMANCA DIAZ JULIO MARTIN BLAS	0,17	204	11.100	7.966	3.690,09	1.947,04	
**8*119**	SALAMANCA DIAZ MARIA DOLORES	0,17	204	11.100	6.231	3.690,09	1.947,04	
*402*0**	SALAS MARIN OSCAR EDUARDO	0,19	228	10.519	7.811	3.496,94	1.862,47	
**2**468**	SALAZAR MARTIN NICOLAS	1,66	1.992	78.963	35.695	26.250,51	14.121,25	
*4*14**8*	SAMBLAS MARTIN FIDEL	0,35	420	19.331	19.200	6.426,41	3.423,20	
**7*342**	SAN FIEL CAPARROS MARIA CECILIA	0,39	468	216.648	242.663	72.022,61	36.245,30	
**21*38**	SAN BLAS MARTIN AVELINO	1,11	1.332	57.781	61.218	10.278,75	10.270,37	
**37*1*7**	SAN BLAS MARTIN CLARA ISABEL	1,00	1.200	35.722	34.726	11.875,44	6.537,72	
***150**6*	SAN BLAS RODRIGUEZ PEDRO ABELARDO	0,39	468	22.607	24.806	7.515,48	3.991,74	
**7*342**	SAN FIEL CAPARROS JOSE MIGUEL	3,38	4.056	238.595	254.422	79.318,69	41.687,34	
**21*77**	SAN GIL RODRIGUEZ FRANCISCO	0,34	408	14.488	14.840	4.816,40	2.612,20	
**2*639**	SAN GIL LOPEZ CARMEN PILAR	0,22	264	9.095	12.575	3.023,54	1.643,77	
**84*43**	SAN GIL LOPEZ FRANCISCO	0,76	912	38.307	37.092	12.734,80	6.823,40	
*42**82**	SANCHEZ PEREZ CARMEN MARIA	0,87	1.044	36.212	20.546	12.038,34	6.541,17	
*419*0**	SANCHEZ SOTO MARIA SOLEDAD	0,00	0	142.189	143.133	47.269,41	23.634,70	
**21*6*0**	SANCHEZ ACOSTA MARIA DEL ROSARIO	0,01	12	961	417	319,47	165,73	
**8*10**4*	SANCHEZ CAMACHO ANA MARIA	0,67	804	35.269	33.756	11.724,85	6.264,42	
**216**2**	SANCHEZ CONCEPCION OLGA MARIA	0,00	0	14.203	3.407	4.721,65	2.360,82	
**2*696**	SANCHEZ GONZALEZ ANTONIO MIGUEL	0,21	252	10.651	9.102	3.540,82	1.896,41	
**5456****	SANCHEZ MANZANO CUBAS PATRICIA	0,19	228	8.073	4.468	2.683,79	1.455,89	
***1*951**	SANCHEZ PEREZ JOSE DOMINGO	0,41	492	42.851	47.478	14.245,41	7.368,70	
*7**4*31*	SANCHEZ PIÑERO CANDELARIA	0,12	144	6.036	5.834	2.006,61	1.075,30	
***153*1**	SANCHEZ PIÑERO JOSE	0,85	1.020	62.292	58.537	20.708,39	10.864,19	
*42*6**7**	SANCHEZ PIÑERO JOSEFINA	1,16	1.392	60.446	44.497	20.094,71	10.743,35	
**2151****	SANCHEZ PIÑERO RAMON	0,85	1.020	62.290	58.536	20.707,73	10.863,86	
***1*40*6*	SANCHEZ PIÑERO SANTIAGO	0,85	1.020	62.330	58.545	20.721,03	10.870,51	
***1091**	SANFIEL MARTIN CECILIO	1,80	2.160	111.218	142.531	36.973,39	19.566,69	
**2*2**50*	SANFIEL MARTIN MARIA NIEVES	0,85	1.020	54.717	62.052	18.190,15	9.605,07	
*4*12**3**	SANFIEL MARTIN MARTIN	0,67	804	130.526	145.758	43.392,15	22.098,07	
**2*5*70**	SANGIL LOPEZ CARMEN MARIA	0,17	204	9.566	10.226	3.180,12	1.692,06	
**2*30*3*	SANGIL MARANTE JOSE JULIAN	0,96	1.152	66.164	66.045	21.995,60	11.573,80	
***1674**	SANGIL RODRIGUEZ MANUEL	0,29	348	15.608	13.081	5.188,73	2.768,36	
**2*630**	SANJUAN DIAZ CARMEN ANA	0,44	528	24.743	15.812	8.225,58	4.376,79	
**2*2*7*2*	SANJUAN RODRIGUEZ MARIA REMEDIOS	0,09	108	5.702	3.422	1.895,57	1.001,78	
***1738**	SANTANA RAMOS CARLOS LUIS	0,13	156	3.580	3.053	1.190,13	673,06	
**54**66**	SANTOS ACOSTA FRANCISCO	0,21	252	6.724	3.717	1.577,09	914,54	MPT023
*78**44**	SANTOS DIAZ JOSUE	0,21	252	11.011	8.963	3.660,50	1.956,25	
***8*56*8*	SANTOS FAGUNDO FRANCISCO	0,24	288	3.831	4.314	1.273,58	780,79	
***0**344*	SANTOS IZQUIERDO ISAAC JUAN	0,14	168	960	4.804	319,14	243,57	
**21*27****	SANTOS MARTIN NIEVES	0,56	672	59.123	39.456	19.654,89	10.163,44	
**2*7**19*	SANTOS PEREZ CARMEN CELIA	0,47	564	25.658	7.873	8.529,76	4.546,88	
****4389**	SANZ DIAZ MARIA LAURA	3,08	3.696	186.011	175.412	61.837,63	32.766,81	
F38401717	SAT N° 280/05 LO DE CARTAS	11,25	13.500	508.946	577.495	169.194,37	91.347,18	
V38754370	S.A.T. AGRICULTORES LA CATALDA 447/05	0,32	384	143.381	56.293	47.665,68	24.024,84	MPT024
F38521217	SAT AGROPECUARIAS PRIETO 382/05	2,19	2.628	82.619	78.916	27.465,92	15.046,96	
F38307864	S.A.T. HERSUA	6,42	7.704	287.396	356.242	95.542,13	51.623,06	
V38044236	S.A.T. LOS NARANJEROS	0,00	0	400.800	483.325	133.242,24	66.621,12	
F38256798	SAT N 8942 AROMA PLANT	0,00	0	9.135	7.941	3.036,84	1.518,42	MPT006
B16701310	SATURNO AGRICOLA SL	5,10	6.120	219.429	231.195	72.947,13	39.533,56	
F38063418	SDAD. AGR. DE TRANF. N 6891 RESTINGA	0,97	1.164	78.897	20.580	26.228,57	13.696,28	
****4117*	SEGOVIA DORTA ELISA ATTENERI	1,22	1.464	42.910	50.776	14.265,03	7.864,51	
**8*578**	SEGREDO HERNANDEZ CANDELARIA ROSARIO	0,19	228	9.015	7.507	2.996,95	1.612,47	
*4*9*9*2**	SERAFIN HENRIQUEZ ALEJANDRO ERNESTO	0,19	228	4.605	5.174	1.530,88	879,44	
**2*1*87**	SERAFIN HENRIQUEZ MARIA TERESA	0,41	492	22.331	24.808	7.423,73	3.957,86	
B76718105	SERVIAGROC SL	7,26	8.712	235.504	427.764	78.291,12	43.501,56	MPT024
*42**09**	SICILIA DIAZ MARIA MILAGROS	0,33	396	17.854	20.518	5.935,39	3.165,69	
****2932**	SILVA PADRON HERMINIA ROSA	1,18	1.416	51.506	54.348	17.122,69	9.269,34	
*4****990*	SIMON ABREU ACERINA	0,24	288	10.942	8.750	3.637,56	1.962,78	
*42****75*	SIMON ABREU ARACELI	0,10	120	3.959	4.056	1.316,13	718,06	

(1) Los Kilos Comercializados incluyen pérdidas de producción justificadas mediante actas de Agrosseguro y cantidades retiradas en condiciones excepcionales de mercado y bajo el control de las autoridades.

(2) Equivalencias de los códigos de incidencias en el Anexo IV.



# AYUDA A LOS PRODUCTORES DE PLATANOS

## ANEXO I - SOLICITUDES A PAGAR

NIF/CIF	Nombre/Razón Social	Superficie Validada (Ha)	Importe Superficie (€)	Cdad. de Referencia (Kg)	Kg. Comerc.(1) (Kg)	Importe cdad. Referencia (€)	Importe Primer Pago (€)	Incidencias (2)
***1*31*5*	SIMON FERNANDEZ MONEYBA	0,58	696	73.668	22.860	24.490,24	12.593,12	
**2**315**	SIMON FERNANDEZ SERGIO	1,44	1.728	92.816	47.060	30.855,81	16.291,90	
**3*749**	SIMON GONZALEZ JORGE DIOSCORO	0,10	120	6.423	5.903	2.135,26	1.127,63	
**2**807*	SIMON HERNANDEZ ANA DELIA	0,67	804	52.458	33.987	17.439,17	9.121,58	
****5197**	SIMON RODRIGUEZ ANA MARGARITA	0,00	0	21.049	494	6.997,54	3.498,77	
**3*0*9*6*	SIMON RODRIGUEZ EMILIO	0,26	312	8.328	4.854	2.768,56	1.540,28	
***35*09**	SIVERIO MORALES CARMEN LUZ	0,33	396	11.478	10.657	3.815,75	2.105,87	
**860**0**	SOCAS JIMENEZ SEBASTIAN DARIO	2,01	2.412	91.439	82.639	30.398,04	16.405,02	MPT004
F38085213	SOCIEDAD COOPERATIVA VOLCAN S JUAN	0,00	0	21.614	7.116	7.185,37	3.592,68	
*421**7**	SOSA CASTRO CARMEN DOLORES	0,00	0	76.604	20.583	25.466,28	12.733,14	
*7***02*7*	SOSA DIAZ MARIA NIEVES	0,76	912	44.017	15.560	14.633,04	7.772,52	
****27*33*	SOSA MARTIN JOSE	0,00	0	83.501	42.778	27.759,13	13.879,56	
**37*41**	SOSA YANES JUAN ANTONIO	0,39	468	14.809	14.533	4.923,11	2.695,55	
*43***77**	SUAREZ MUÑOS-REJA MARTA	0,11	132	3.111	3.350	1.034,22	583,11	
*41*91****	SUAREZ EXPOSITO ATANASIA	0,00	0	52.856	2.058	17.571,48	8.785,74	
**2**943**	SUAREZ FAJARDO ANGEL ROQUE	0,19	228	28.640	4.751	9.521,10	4.874,55	
**363*0**	SUAREZ LINARES ANTONIO M.	1,07	1.284	290.984	224.934	96.734,93	49.009,46	MPT024
*418*3***	SUAREZ PLASENCIA GUDIELIA DEL CARMEN	0,16	192	4.270	3.691	1.419,52	805,76	
***9*42*7*	TABARES SALAZAR MARIA DOLORES	1,50	1.800	83.964	87.016	27.913,05	14.856,52	
**1**24*0*	TABARES DE NAVA MARIA NIEVES	1,70	2.040	68.031	30.432	22.616,27	12.328,13	MPT024
*4**64*9**	TABARES LEAL ATANASIA	5,24	6.288	362.263	357.537	120.430,97	63.359,48	
B76779743	TABARES SCHMIDT S.L.	1,88	2.256	46.786	81.426	15.553,57	8.904,78	
*7*49**5**	TADEO PEREZ OFELIA	0,23	276	4.778	5.464	1.588,40	932,20	
*4*13**7**	TAÑO PEREZ AIDA	0,65	780	65.069	9.163	21.631,58	11.205,79	
****5*68**	TAÑO RODRIGUEZ ESTHER MARINA	0,36	432	28.170	5.547	9.364,85	4.898,42	
B38554937	TEJ Y TAZ SL	9,81	11.772	411.715	475.370	136.870,83	74.321,41	
B38099107	TEJERA Y JORDAN S.L.	5,90	7.080	290.021	270.927	96.414,79	51.747,39	MPT024
B38711552	TEMAZO S.L.	7,32	8.784	891.485	1.045.767	296.365,92	152.574,96	MPT004 MPT024
B67308882	TENERIFE HEALING GARDEN SL.	0,00	0	25.650	19.082	8.527,10	4.263,55	
B76779111	TENERIFE REALY S.L.	1,92	2.304	77.150	86.893	25.647,80	13.975,90	
***1*50*3*	TOLEDO ARMAS JOSE AGUSTIN	0,25	300	36.897	13.851	12.266,06	6.283,03	
*4*1**5*6*	TOLEDO CONCEPCION JORGE JUAN	0,19	228	13.488	11.777	4.483,96	2.355,98	
**2*71*3**	TOLEDO CONCEPCION MIGUEL ANGEL	0,18	216	11.882	11.292	3.950,06	2.083,03	
**218**5**	TOLEDO CONCEPCION NIEVES MARIA	0,13	156	4.510	4.559	1.499,30	827,65	
**4*2*80**	TOLEDO GARCIA EMILIO JOSE	0,09	108	4.157	3.971	1.381,95	744,97	
**217*3***	TOLEDO GONZALEZ EMILIO JOSE	0,32	384	10.317	5.385	3.429,79	1.906,89	MPT024
**212**0**	TOLEDO MARTIN MARIA ROSARIO	0,43	516	19.246	17.771	6.398,15	3.457,07	
*42**4*8*	TOLEDO NAZCO ALICIA ESTHER	0,29	348	14.307	10.689	4.756,22	2.552,11	MPT024
**2*6*46**	TOLEDO NAZCO ELENA MARIA	0,35	420	13.695	15.747	4.552,77	2.486,38	
***1*685**	TOLEDO NAZCO SANTIAGO	0,15	180	8.816	12.773	2.930,79	1.555,39	
*4***631**	TOLEDO PADRON ANTONIA MARIA	0,02	24	26.935	3.476	8.954,29	4.489,14	
***10*8*8*	TOLEDO PEREZ NELY	0,04	48	2.289	1.936	760,95	404,47	
**2*404**	TOLEDO RODRIGUEZ ANA AURORA	0,30	360	59.263	26.423	19.701,43	10.030,71	
**1**454**	TOLEDO RODRIGUEZ APOLO	0,53	636	26.198	28.231	8.709,28	4.672,64	
**21*28**	TOLEDO RODRIGUEZ CARMEN M.	0,20	240	10.232	9.569	3.401,53	1.820,76	
***16*5*4*	TOLEDO RODRIGUEZ ISABEL	0,06	72	3.642	4.465	1.210,74	641,37	
**214**2**	TOLEDO RODRIGUEZ MARIA RUDESINDA	0,79	948	59.377	55.700	19.739,33	10.343,66	
***15*0*9*	TOLEDO SANCHEZ FELICIA	0,00	0	4.421	4.717	1.469,72	734,86	
**1*4*91*	TOLEDO SICILIA JACINTO AGUSTO	2,36	2.832	125.481	82.394	41.714,99	22.273,49	
**21*7**3*	TOLEDO VIÑA JUAN ENRIQUE	1,05	1.260	78.447	79.369	26.078,97	13.669,48	MPT024
B38809059	TOMAPLA, S.L.	3,14	3.768	295.385	418.039	98.198,00	50.983,00	
**79*18**	TORRES HERNANDEZ ARNULIO	0,76	912	51.431	45.521	17.097,75	9.004,87	
**8**863*	TORRES HERNÁNDEZ GUILLERMINA ELEUSINIA	0,17	204	11.263	6.306	3.744,27	1.974,13	
**8*9*82**	TORRES NEGRIN JOSE	1,76	2.112	120.052	138.360	39.910,17	21.011,08	
B38044301	TRANSFORMACIONES Y SERVICIOS SL	6,95	8.340	286.671	240.086	95.301,11	51.820,55	
B38949707	TRANSJUIRKA TENERIFE SL	3,28	3.936	125.124	192.038	41.596,31	22.766,15	
**217*5***	TRIANA PEREZ MOISES	0,64	768	39.092	34.458	12.995,77	6.881,88	MPT024
*4*147****	TRIANA RODRIGUEZ LUIS	0,79	948	43.533	31.041	14.472,14	7.710,07	
**2*077**	TRUJILLO BENCOMO AMADA	0,19	228	6.144	5.744	2.042,51	1.135,25	
*4*04**1**	TRUJILLO BUENO JOSE JAVIER	0,62	744	20.880	45.814	6.941,36	3.842,68	
**361*5**	TRUJILLO FERRER FRANCISCO DAMIAN	0,91	1.092	58.902	33.229	14.260,70	7.676,35	MPT023
*4*8**34**	TRUJILLO GARCIA DOMINGO	0,07	84	2.667	2.138	886,61	485,30	
**18*7*0**	TRUJILLO GARCIA MANUEL	0,42	504	11.476	9.212	3.815,08	2.159,54	
*438****9*	TRUJILLO GONZALEZ VERONICA CRISTINA	3,11	3.732	159.838	154.252	53.136,66	28.434,33	
*4*97*8**	TRUJILLO LA ROCHE JOSE FRANCISCO	1,57	1.884	33.309	27.410	11.073,26	6.478,63	
*41*0**8**	TRUJILLO LEON MARIA DOLORES	0,45	540	21.694	20.676	7.211,96	3.875,98	
*4200****	TRUJILLO MESA ULISES JOSE	0,38	456	13.093	9.581	4.352,64	2.404,32	
*787*9****	TRUJILLO RODRIGUEZ RAQUEL	0,12	144	7.171	7.429	2.383,93	1.263,96	
*4**541**	TRUJILLO TRUJILLO ELIDA FLORA	0,53	636	27.330	33.846	9.085,60	4.860,80	
**9475**	TRUJILLO ZAMORA TOMAS	0,39	468	12.371	9.006	4.112,62	2.290,31	
B38674131	TURISMO RURAL COTUR, S.L.	0,00	0	46.484	44.330	15.453,17	7.726,58	
**2*4*21**	VALLES RODRIGUEZ HORTESIO	0,12	144	5.623	4.577	1.869,31	1.006,65	
***9*2*78*	VARGAS BORGES FRANCISCO MANUEL	6,17	7.404	472.879	475.788	157.204,23	82.304,11	MPT024
**40**61**	VARGAS PEREZ ANTONIO MANUEL	0,76	912	45.796	34.391	15.224,45	8.068,22	

(1) Los Kilos Comercializados incluyen pérdidas de producción justificadas mediante actas de Agroseguro y cantidades retiradas en condiciones excepcionales de mercado y bajo el control de las autoridades.

(2) Equivalencias de los códigos de incidencias en el Anexo IV.



# AYUDA A LOS PRODUCTORES DE PLATANOS

## ANEXO I - SOLICITUDES A PAGAR

NIF/CIF	Nombre/Razón Social	Superficie Validada (Ha)	Importe Superficie (€)	Cdad. de Referencia (Kg)	Kg. Comerc.(1) (Kg)	Importe cdad. Referencia (€)	Importe Primer Pago (€)	Incidencias (2)
***3*84*6*	VENTURA RODRIGUEZ LIBERTAD	0,03	36	470	349	156,24	96,12	
*4**527***	VERA ALONSO MARIA PRISCILA SOLANGE	4,77	5.724	217.967	214.197	72.461,10	39.092,55	
****8165**	VERA HERNANDEZ MARIA DEL CARMEN	0,29	348	12.893	13.277	4.286,15	2.317,07	
*7**800***	VERDE MARTIN AGUSTIN ELEUTERIO	0,29	348	5.969	7.333	1.984,33	1.166,16	
*4****777*	VICENTE LUIS M <sup>o</sup> DEL CARMEN	0,24	288	7.147	2.492	2.375,95	1.331,97	MPT024
****832*7*	VIÑA RAMOS DIEGO	0,00	0	12.287	4.493	4.084,69	2.042,34	
**21*24***	VIÑA AFONSO RAIMUNDO	1,07	1.284	72.578	54.891	24.127,88	12.705,94	
B38626149	VIÑA CAMELLO, S.L.	2,93	3.516	141.162	181.688	46.927,99	25.221,99	
*5*05***2*	VIÑA CRUZ SARA	0,51	612	39.722	33.239	13.205,21	6.908,60	
**215***7*	VIÑA HERNANDEZ CARMEN GLORIA	0,19	228	2.956	2.000	982,69	605,34	
***1*828**	VIÑA HERNANDEZ EMILIO	0,44	528	31.568	14.027	10.494,48	5.511,24	
**21**15**	VIÑA HERNANDEZ MARIA ISABEL	0,00	0	4.865	3.376	1.617,32	808,66	
*4**80**9*	VIÑA LORENZO LAURA	0,00	0	40.517	11.038	13.469,50	6.734,75	
**2151***	VIÑA MARTIN JOSE ROBERTO	0,00	0	54.453	30.781	18.102,39	9.051,19	MPT024
*42**44***	VIÑA MEDEROS LUIS VIDAL	0,38	456	17.301	13.317	5.751,55	3.103,77	
*4*16*1***	VIÑA RAMOS LUIS ALBERTO	0,00	0	25.114	1.788	8.348,91	4.174,45	
*42**77***	VIÑA RAMOS SAUL	0,57	684	25.420	7.014	8.450,64	4.567,32	
**84**75**	VIÑA RODRIGUEZ JUANA	0,15	180	29.166	15.192	9.695,96	4.937,98	
B38835161	VIRROLOR CEDRO SL	0,00	0	57.209	96.520	19.018,60	9.509,30	
*43**0**9*	VIZCAINO GONZALEZ DAVID	1,12	1.344	165.683	120.209	55.079,77	28.211,88	
*4**62**7**	YANES CAPOTE JOSE MIGUEL	0,49	588	18.155	2.887	6.035,46	3.311,73	
**361*9**	YANES CONTRERAS MARIA MACARENA	0,05	60	2.909	2.608	967,07	513,53	
**2*51*4**	YANES HERNANDEZ PEDRO AMADO	0,52	624	36.985	17.675	12.295,32	6.459,66	
***413*0**	YANES LOPEZ MANUEL ANGEL	0,84	1.008	58.995	47.522	19.612,34	10.310,17	
**21**69**	YANES LORENZO ALEJANDRO	0,52	624	34.718	25.949	11.541,67	6.082,83	
**21*8**5*	YANES LORENZO ROSALIA	0,07	84	3.240	1.147	1.077,10	580,55	
*418**0**	YANES QUINTERO JOSE	0,05	60	2.026	1.697	673,52	366,76	
*4*1*0*6**	YANES RODRIGUEZ MARGARITA	0,10	120	6.321	4.857	2.101,35	1.110,67	
***969*4**	YUMAR MESA JOSE CARLOS	0,83	996	18.457	18.451	6.135,85	3.565,92	
***1**202*	ZAPATA GOMEZ JUAN FRANCISCO	0,05	60	3.004	2.603	998,65	529,32	

### PT08-COOP. UNIDAS DE LA PALMA (CUPALMA)

***3**69*7*	ABRANTE MENDEZ ELADIA	1,17	1.404	46.682	55.190	15.518,99	8.461,49	
***15*46**	ABREU ABREU MARIA NIEVES	0,36	432	16.245	14.805	5.400,49	2.916,24	
**214**5**	ABREU BRITO EUSEBIO RAUL	0,30	360	18.567	17.367	6.172,42	3.266,21	
*4****573*	ABREU FERRAZ ANA MARIA	0,13	156	6.691	5.803	2.224,36	1.190,18	
****4557**	ABREU FERRAZ ASUNCION MARIA	0,15	180	7.283	6.298	2.421,16	1.300,58	
*4*1**87**	ABREU FERRAZ ROBERTO MANUEL	0,21	252	11.317	9.207	3.762,23	2.007,11	
***1**375*	ABREU PERESTELO LUCIANA CARMEN	1,11	1.332	42.892	46.647	14.259,04	7.795,52	
*4*1**86**	ABREU PEREZ BENITA CIRILA	0,42	504	17.451	19.255	5.801,42	3.152,71	
***1**799*	ABREU PEREZ SEGUNDO	0,31	372	15.993	13.823	5.316,72	2.844,36	
**2**89*9*	ABREU PIÑERO CARMEN DOLORES	0,28	336	21.601	17.297	7.181,05	3.758,52	
*4*1*9*7**	ABREU RODRIGUEZ JUANA	0,40	480	25.517	21.890	8.482,88	4.481,44	MPT004
**212**8**	ABREU VAN DE WALLE MARIA DEL CARMEN	3,18	3.816	162.701	136.745	54.088,43	28.952,21	
J38430666	ACARIGUA SOCIEDAD CIVIL	0,00	0	51.047	57.811	16.970,10	8.485,05	
*42**51***	ACIEGO DE MENDOZA LUGO EDUARDO	0,36	432	13.824	14.180	4.595,66	2.513,83	
**2**9*25*	ACOSTA PEREZ FRANCISCO JAVIER	0,12	144	7.562	5.838	2.513,91	1.328,95	
*78**4*3**	ACOSTA ACOSTA ALFREDO NICOLAS	0,23	276	23.558	10.172	7.831,63	4.053,81	
**2*5**66*	ACOSTA ACOSTA CRISTINA MANUELA	0,10	120	7.443	4.080	2.474,35	1.297,17	
*4*10**9**	ACOSTA AFONSO NAZARIO	0,25	300	25.618	13.820	8.516,46	4.408,23	
**21**40**	ACOSTA ALVAREZ DOMINGO	0,50	600	28.569	27.161	9.497,49	5.048,74	
**21**20**	ACOSTA ALVAREZ RAFAEL ALVARO	0,23	276	12.698	13.260	4.221,33	2.248,66	
**2*6**21*	ACOSTA BRITO PILAR MERCEDES	0,15	180	7.735	3.346	2.571,42	1.375,71	
***1**580*	ACOSTA CARBALLO MARIA DEL CARMEN	0,10	120	5.529	4.419	1.838,06	979,03	
***2*025*	ACOSTA GARCIA ESPERANZA	0,03	36	3.458	184	1.149,58	592,79	
*42*5**9**	ACOSTA GOMEZ ERNESTO	0,17	204	14.833	4.080	4.931,09	2.567,54	
*4**542***	ACOSTA GONZALEZ ANTONIO VICENTE	0,02	24	1.360	1.205	452,11	238,05	
***2380***	ACOSTA GONZALEZ BORJA	0,17	204	13.065	11.415	4.343,33	2.273,66	
****5973**	ACOSTA HERNANDEZ ANGELES ROSA	0,10	120	2.257	2.056	750,31	435,15	
*4*1*12***	ACOSTA MARTIN ERIDA	0,49	588	18.169	12.557	6.040,11	3.314,05	
**2**2*38*	ACOSTA MARTIN MARIA JOSEFA	0,04	48	5.804	1.198	1.929,48	988,74	
*42**3*8**	ACOSTA MOREIRA MARIA MILAGROS T.J.	0,01	12	536	44	178,18	95,09	
**212*5***	ACOSTA NAVARRO JUAN	1,33	1.596	73.149	56.997	24.317,70	12.956,85	
**84**2*2*	ACOSTA NAZCO LORENZA	0,32	384	24.889	22.401	8.274,11	4.329,05	
***4203***	ACOSTA PAIS ARMENIA	0,17	204	9.633	11.472	3.202,40	1.703,20	
*4**591***	ACOSTA PEREZ ANTONIA MARIA	0,06	72	1.674	1.400	556,50	314,25	
****569*7*	ACOSTA PEREZ ISABEL MARIA CONCEPCION	0,58	696	23.589	20.768	7.841,94	4.268,97	
*78*1*6***	ACOSTA PEREZ MARIA ANTONIA	0,38	456	14.195	12.029	4.718,99	2.587,49	
**2*5*61**	ACOSTA PEREZ MARIA CONCEPCION	0,03	36	857	0	284,90	160,45	
***413**2*	ACOSTA RAMOS HERACLIO	0,20	240	10.646	7.977	3.539,16	1.889,58	
**2*94*2**	ACOSTA RAMOS YERAY	0,30	360	15.238	9.484	5.010,54	2.656,00	MPT003
***17**71*	ACOSTA RODRIGUEZ CARLOS JAVIER	0,71	852	29.069	7.713	9.663,71	5.257,85	

(1) Los Kilos Comercializados incluyen pérdidas de producción justificadas mediante actas de Agroseguro y cantidades retiradas en condiciones excepcionales de mercado y bajo el control de las autoridades.

(2) Equivalencias de los códigos de incidencias en el Anexo IV.



**AYUDA A LOS PRODUCTORES DE PLATANOS**

**ANEXO I - SOLICITUDES A PAGAR**

NIF/CIF	Nombre/Razón Social	Superficie Validada (Ha)	Importe Superficie (€)	Cdad. de Referencia (Kg)	Kg. Comerc.(1) (Kg)	Importe cdad. Referencia (€)	Importe Primer Pago (€)	Incidencias (2)
**38*36**	ACOSTA RODRIGUEZ DANIEL	0,03	36	1.864	2.334	619,66	327,83	
****16*05*	ACOSTA RODRIGUEZ DIEGO	0,77	924	48.004	32.313	15.958,48	8.441,24	
**84*8*7*	ACOSTA RODRIGUEZ ELADIA	0,07	84	1.787	520	594,07	339,03	
****2*808*	ACOSTA RODRIGUEZ ESTERVIN ENRIQUE	0,50	600	30.597	26.208	10.171,68	5.385,84	
**21**80**	ACOSTA RODRIGUEZ JOSE MANUEL	0,65	780	58.822	40.249	19.554,82	10.167,41	
**2*5*12*	ACOSTA RODRIGUEZ JOSEFINA	0,44	528	30.094	13.389	10.004,47	5.266,23	MPT024
*4**520**	ACOSTA RODRIGUEZ MARIA DEL CARMEN	0,27	324	10.458	8.511	3.476,66	1.900,33	
*4*1**65*	ACOSTA RODRIGUEZ MARIA NIEVES	0,04	48	1.717	1.416	570,80	309,40	
***1*56*8*	ACOSTA RODRIGUEZ NICASIO	0,07	84	2.465	528	819,46	451,73	
**21*6*3**	ACOSTA SAN ANTONIO ANTONIA	0,00	0	2.657	1.489	883,29	441,64	
*4*1*50**	ACOSTA SAN ANTONIO MARIA ELENA	0,08	96	6.682	5.690	2.221,36	1.158,68	
**40*33**	ACOSTA SAN ANTONIO NOELIA	0,12	144	7.690	1.972	2.566,46	1.350,23	
*4*1*77**	ACOSTA YANES JOSE LUIS	0,10	120	1.258	1.937	418,21	269,10	
***4*042*	ADRIAN DIAZ VICENTE	0,15	180	6.793	6.362	2.258,26	1.219,13	
***181*5*	AFONSO ACOSTA EDUARDO	0,00	0	11.792	2.919	3.920,14	1.960,07	
***8780**	AFONSO ACOSTA JAVIER	0,00	0	11.799	2.914	3.922,46	1.961,23	
*4**63*3**	AFONSO ACOSTA LOLA FLOR	0,07	84	4.843	4.007	1.610,01	847,00	
***1579**	AFONSO CAMACHO JOSE ISRAEL	0,00	0	2.937	1.770	976,37	488,18	
**2**2*64*	AFONSO CAMACHO MARIA ELISENDA	0,00	0	2.461	768	818,13	409,06	
**27**77**	AFONSO DE LA FE DESIDERIO JUAN	1,02	1.224	53.916	55.840	17.923,87	9.573,93	
*421*4**	AFONSO PEREZ ANGEL TOMAS	0,57	684	18.278	9.498	6.076,35	3.380,17	
**21*50**	AFONSO PEREZ JOSE MANUEL	0,62	744	26.785	1.565	8.904,42	4.824,21	MPT024
*4*1*46**	AFONSO PEREZ JUAN DE LA CRUZ	0,85	1.020	56.748	45.222	18.865,34	9.942,67	
**21**90**	AFONSO PLASENCIA FRANCISCO	0,69	828	17.004	28.301	5.652,82	3.240,41	
*42*9**4**	AFONSO RODRIGUEZ CARLOS	0,13	156	7.587	6.915	2.522,22	1.339,11	
*42**44**	AFONSO RODRIGUEZ JOSE MANUEL	0,00	0	32.639	72.067	10.850,53	5.425,26	
**21*4**1*	AFONSO SANCHEZ CARMEN LOURDES	0,50	600	17.710	6.812	5.887,52	3.243,76	
B38385613	AGRICOLA CHINGUARO	0,00	0	197.917	189.031	65.795,67	32.897,83	
B76750488	AGRICOLA E INMOBILIARIA FLEITAS 2017	0,52	624	22.092	26.565	7.344,28	3.984,14	
B38614996	AGRICOLA EL TEIDE, S.L.	0,04	48	380.071	430.010	126.351,07	63.199,53	
F35112945	AGRICOLA GUIA GALDAR, SDAD. COOP. LTDA.	4,12	4.944	108.028	76.285	35.912,90	20.428,45	MPT004
E38784120	AGRICOLA HERMANOS PONTE, C.B.	13,57	16.284	518.187	511.306	172.266,46	94.275,23	
B38661211	AGRICOLA LAS QUINTERAS, S.L.	3,94	4.728	66.546	55.945	22.122,60	13.425,30	MPT024
B38332946	AGRICOLA VELHOCO SL	0,00	0	346.002	372.803	115.025,15	57.512,57	
B35377068	AGRO LANZAROTE SL	0,00	0	109.416	119.774	36.374,33	18.187,16	
B76659457	AGROFORBE PEREZ LOPEZ, S.L.	5,79	6.948	305.821	347.039	101.667,35	54.307,67	
B38526067	AGROPECUARIA MARIO COVIELLA, S.L.U.	23,16	27.792	763.689	481.983	253.881,32	140.836,66	MPT024
E76739986	AGROPONTE C.B.	13,03	15.636	642.250	743.446	213.510,05	114.573,02	
B76736073	AGROSEFEL, S.L.	1,11	1.332	35.355	61.376	11.753,44	6.542,72	
J16815334	AGROSOGO, SOCIEDAD CIVIL	2,65	3.180	71.468	93.606	23.758,87	13.469,43	MPT024
B38450169	AGUAS DUBE S.L.	2,91	3.492	131.440	100.636	43.696,00	23.594,00	MPT024
****6780**	ALAMO SAAVEDRA DAVID SEBASTIAN	0,32	384	18.583	22.330	6.177,74	3.280,87	
**2*52*1**	ALAYON LORENZO ANA ESTERDIDA	0,16	192	4.160	2.938	955,76	396,55	MPT005
*4*17*8**	ALBERTOS CARMONA JOSE JUAN	0,13	156	45.506	40.398	15.128,04	7.642,02	MPT024
*4*98**1**	ALBERTOS GONZALEZ MARIA DEL CARMEN	0,07	84	4.355	3.352	1.447,77	765,88	
E38374419	ALGOSO C.B.	2,63	3.156	194.315	222.814	64.598,21	33.877,10	
****5*122*	ALMEIDA PEREZ FRANCISCO RAMON	0,00	0	13.928	1.122	4.300,23	2.315,11	
**21**6*6*	ALONSO DIAZ EVANGELISTA	0,55	660	39.960	32.482	13.284,33	6.972,16	
****4*15*7*	ALONSO GONZALEZ CARLOS EUDES	0,30	360	18.802	10.921	6.250,55	3.305,27	
**8**543**	ALONSO GONZALEZ JOSE IVAN	0,81	972	55.053	39.811	18.301,85	9.636,92	
*4*1**17**	ALONSO HERNANDEZ JOSE RAMON	0,41	492	15.627	16.502	5.195,05	2.843,52	
****4*141**	ALONSO PEREZ MARIA NIEVES ISABEL	0,42	504	26.142	21.225	8.690,66	4.597,33	
**20*77**	ALVAREZ ARMAS MIGUEL	1,72	2.064	94.389	87.922	31.378,74	16.721,37	MPT024
*4*1*39**	ALVAREZ PULIDO JOSE GERARDO	0,39	468	13.363	10.811	4.442,40	2.455,20	
**2**294**	ALVAREZ BRITO MARIA NIEVES	0,16	192	10.442	11.522	3.471,34	1.831,67	
**2**57*6*	ALVAREZ CAMACHO MARIA NIEVES	0,12	144	7.394	2.361	2.458,06	1.301,03	
**21*84**	ALVAREZ DIAZ ANTONIO JAVIER	0,00	0	4.150	1.229	1.379,62	689,81	
**84*0**7*	ALVAREZ HERNANDEZ JOSE AMADEO	0,00	0	5.787	4.267	1.923,83	961,91	
*4*15*3**	ALVAREZ MARTIN MARIA NOEMI MAXIMINA	0,50	600	20.043	9.622	6.663,10	3.631,55	
**2417***	ALVAREZ PEREZ ELYOENAY	0,06	72	2.048	860	680,83	376,41	
****4*050**	ALVAREZ PEREZ MARIA LUISA	0,00	0	26.544	382	8.824,30	4.412,15	
*4*14**0*	ALVAREZ PEREZ REINALDA	1,75	2.100	141.879	180.346	47.166,35	24.633,17	MPT024
*42*8**3**	ALVAREZ RODRIGUEZ ANIBAL	1,05	1.260	90.483	104.619	30.080,23	15.670,11	
*4*138***	ALVAREZ TABARES LUIS	0,01	12	239	0	79,45	45,72	
*7**7*38**	AMADOR LIAS ANA ISABEL	0,03	36	29.454	32.802	9.791,70	4.913,85	
B38353678	ANROBER ROMA S.L.	22,63	27.156	1.228.716	1.009.667	407.290,75	216.593,42	MPT005
B67784637	AQUINAR AGRORURAL S.L.	11,53	13.836	408.051	318.054	135.652,77	74.744,38	
***280*6**	ARMAS ALCALA DANIA FABIOLA	0,05	60	1.144	168	380,31	220,15	
*4*3**58**	ARMAS ALVISA DAMARIS	0,22	264	15.991	5.066	5.316,05	2.790,02	
*78**09**	ARMAS ESPINOSA JUANA	0,15	180	2.887	5.216	959,75	569,87	
*42*1*3**	ARMAS FERNANDEZ JONAY	0,00	0	12.546	7.067	4.170,80	2.085,40	
*4**40*3**	ARMAS LORENZO REGINO S.	0,71	852	41.251	19.916	13.713,51	7.282,75	
***18*98**	ARMAS MARTIN INES ESTHER	0,18	216	7.188	9.332	2.389,58	1.302,79	
***16**06*	ARMAS MARTIN JUAN	0,04	48	1.679	0	558,16	303,08	

(1) Los Kilos Comercializados incluyen pérdidas de producción justificadas mediante actas de Agroseguro y cantidades retiradas en condiciones excepcionales de mercado y bajo el control de las autoridades.

(2) Equivalencias de los códigos de incidencias en el Anexo IV.




# AYUDA A LOS PRODUCTORES DE PLATANOS

## ANEXO I - SOLICITUDES A PAGAR

NIF/CIF	Nombre/Razón Social	Superficie Valida (Ha)	Importe Superficie (€)	Cdad. de Referencia (Kg)	Kg. Comerc.(1) (Kg)	Importe cdad. Referencia (€)	Importe Primer Pago (€)	Incidencias (2)
**217***1*	ARMAS MARTIN ROBERTO	0,37	444	4.350	23.053	1.446,11	945,05	
**38**0*1*	ARMAS PÉREZ LUIS MANUEL	0,31	372	40.221	30.368	13.371,09	6.871,54	
**214*2***	ARMAS SANCHEZ CIRO	0,00	0	74.705	69.827	24.834,98	12.417,49	
**2**979**	ARROCHA CABRERA ZENOBIA JOSEFA	0,26	312	12.809	13.546	4.258,23	2.285,11	
**2*629***	AVILA FERRAZ JOSE LUIS	0,05	60	2.277	1.524	756,96	408,48	
*4*1*41***	AVILA FERRAZ MARIA ANGELES	0,21	252	9.879	7.417	3.284,18	1.768,09	
**15*8*4**	BARRANTES ABREU CARLOS GUSTAVO	0,11	132	6.318	6.023	2.100,36	1.116,18	
**2174***	BARRERA RODRIGUEZ JUAN A.	0,53	636	35.661	27.639	11.855,16	6.245,58	
**2**12*6*	BARRETO DIAZ EPIFANIO	0,63	756	44.454	20.931	14.778,32	7.767,16	
***161*9*	BARRETO GOMEZ CARLOS FRANCISCO	0,08	96	5.402	887	1.795,84	945,92	
*7*4**27**	BARRETO SANCHEZ FRANCISCO	0,07	84	2.109	1.356	701,11	392,55	
***1**693*	BARRIOS SILVA FRANCISCA ROSA	0,22	264	13.557	11.789	4.506,89	2.385,44	
***4187***	BARROSO RODRIGUEZ ALEJANDRO	0,14	168	6.055	4.858	2.012,92	1.090,46	
*4*1**3*4*	BAUTE PEREZ FRANCISCO MANUEL	0,07	84	4.369	4.622	1.452,43	768,21	
*4*7**08**	BAUTISTA GARCIA JOSE FERNANDO	0,00	0	127.860	95.141	42.505,87	21.252,93	MPT024
***1*103**	BELLO HERNANDEZ LUCIANO	0,00	0	224.851	242.189	74.749,62	37.374,81	MPT024
**7*9*46*	BELLO PEREZ ANTONIO MIGUEL	1,00	1.200	132.213	238.778	43.952,98	22.576,49	
**38*33***	BENGTON REVERON CARLOS NARCISO	0,75	900	27.807	32.233	9.244,17	5.072,08	
*427*0***	BENITEZ SANTANA MARIA JESUS	0,33	396	15.700	10.547	5.219,31	2.807,65	
**2*64*0**	BETHENCOURT LEAL JUAN ALBERTO	0,28	336	15.356	10.754	5.104,95	2.720,47	
*4**70*9**	BETHENCOURT PIÑERO FRANCISCO JAVIER	0,18	216	4.302	1.678	1.430,16	823,08	MPT024
***64*68*	BIENES DIAZ ESTEBAN	1,53	1.836	107.152	90.793	35.621,68	18.728,84	
**2*0*39**	BIENES HERNANDEZ SOCORRO	0,08	96	2.067	2.704	687,15	391,57	
***1565***	BOLAÑOS CONCEPCION JOSE LUIS	0,04	48	907	459	301,52	174,76	
*784*1***	BOLAÑOS MEDEROS ROSALIA	0,09	108	3.454	3.364	1.148,25	628,12	
****73*32*	BONILLA CAMACHO VICTOR MANUEL	0,04	48	9.549	2.089	3.174,47	1.611,23	
B38512182	BOTANY ISLANDS SLU	21,35	25.620	1.497.730	2.134.830	497.906,44	261.763,22	
**2**3*22*	BOTIN MARANTE CARMEN NIEVES	0,05	60	1.830	1.001	608,36	334,18	
**2*512***	BRAVO CASTAÑEDA JULIO	0,33	396	15.550	13.559	5.169,45	2.782,72	
*4**7*92*	BRAVO CASTAÑEDA MIGUEL	0,36	432	16.011	13.888	5.322,70	2.877,35	
**21**2*6*	BRAVO SANCHEZ JOSE LUIS	0,00	0	19.512	15.012	6.486,58	3.243,29	
B38802484	BRAZACANARIA, S.L.	1,90	2.280	89.144	150.580	29.635,09	15.957,54	
B38422903	BRIHER S.L.	0,27	324	130.894	52.913	43.514,49	21.919,24	
*4*1*9*1**	BRITO ACOSTA DAVID	0,16	192	12.353	5.729	4.106,64	2.149,32	
*42***86*	BRITO ALVAREZ ANA MARIA	0,16	192	10.136	5.457	3.369,61	1.780,80	
*4*14**3**	BRITO CABRERA TEODORA	0,20	240	55.896	57.496	18.582,10	9.411,05	
***417**6*	BRITO CASTILLO SAMUEL	0,11	132	4.513	4.020	1.500,30	816,15	
**2*4*44**	BRITO CRUZ MARIA ISABEL	0,02	24	10.948	2.519	3.639,56	1.831,78	
*4*1*33***	BRITO DE PAZ NIEVES MARIA	0,15	180	9.129	7.334	3.034,85	1.607,42	
**21*6**4*	BRITO FERNANDEZ LADISLAO HILARIO	0,55	660	24.749	43.437	6.426,41	2.767,59	MPT003 MPT004
***105*2**	BRITO FUENTES JOSE	0,31	372	35.553	3.296	11.819,26	6.095,63	
**2**8*29*	BRITO GARCIA JUAN ANTONIO	0,13	156	7.922	6.511	2.633,59	1.394,79	
**2**402**	BRITO HERNANDEZ JOSE MANUEL	0,25	300	13.544	4.969	4.502,57	2.401,28	
*784***7**	BRITO HERNANDEZ MARIA	0,03	36	1.989	697	661,22	348,61	
**2538***	BRITO MACHIN MARIA GUADALUPE	0,17	204	8.348	6.569	2.775,21	1.489,60	
**21*9*0*	BRITO PINO PILAR ROSA	0,04	48	2.365	2.976	786,22	417,11	
*421*1***	BRITO PIÑERO BRAULIO JESUS	0,43	516	40.125	41.635	13.339,18	6.927,59	
**2*6*90**	BRITO PIÑERO MIGUEL ANGEL	0,00	0	18.976	17.435	6.308,39	3.154,19	
**2*6**55*	BRITO ROCHA JOSE ARSENI	0,14	168	8.789	6.775	2.921,82	1.544,91	
*42*7***3*	BRITO ROCHA JUAN CARLOS	0,20	240	10.081	426	3.351,33	1.795,66	
**215**9**	BRITO RODRIGUEZ CARLOS GONZALO	0,60	720	36.410	17.473	12.104,16	6.412,08	
**21*46**	BRITO RODRIGUEZ JUAN JOSE	0,20	240	8.389	1.939	2.788,84	1.514,42	
*42*6*5***	BRITO SIMON ANA CELIA	0,07	84	26.237	13.914	8.722,24	4.403,12	
**21*07**	BRITO SIMON NANCY MARIA	0,32	384	23.296	15.837	7.744,53	4.064,26	
*42***37**	BRITO TRIANA CARMEN ROSA	0,00	0	83.823	89.449	27.866,17	13.933,08	
**2*734***	CABRERA MOLINA JUAN CARLOS	0,11	132	5.761	5.554	1.915,19	1.023,59	
*4*14**6**	CABRERA CABRERA ERASMO BLAS	0,95	1.140	65.266	47.532	21.697,07	11.418,53	
***14*14**	CABRERA CALDERON DEOGRACIA	0,45	540	41.168	40.894	13.685,91	7.112,95	
**2143***	CABRERA GARCIA ANICETO ELISERIO	0,39	468	15.548	14.010	5.168,78	2.818,39	
*4*89**8**	CABRERA GARCIA JULIA MARIA	0,21	252	11.133	11.801	3.701,06	1.976,53	MPT024
*421***1**	CABRERA GUERRA EMILIANA	0,70	840	36.339	31.953	12.080,56	6.460,28	
***160*8**	CABRERA GUERRA MARIA NURIA	0,12	144	2.999	4.469	996,98	570,49	
*4**2*21**	CABRERA HERNANDEZ LUISA	0,51	612	36.273	30.248	12.058,62	6.335,31	
**2*7*93**	CABRERA IBARRIA ANTONIO M.	0,41	492	14.336	10.930	4.765,87	2.628,93	
**2*55*4**	CABRERA MARTIN CARLOS	0,09	108	1.930	827	641,61	374,80	
***62*16*	CABRERA MARTIN CARMEN ESTHER	0,32	384	6.266	2.762	2.083,07	1.233,53	
*42**95***	CABRERA MARTIN FELIX JESUS	0,30	360	8.914	5.635	2.963,37	1.661,68	
**2*7*02**	CABRERA MARTIN MARIA ANGELES	0,22	264	6.576	3.231	2.186,13	1.225,06	
***161*2**	CABRERA MARTIN MARIA TERESA	0,00	0	12.021	10.014	3.996,26	1.998,13	
**2*78*0**	CABRERA MOLINA JOSE MANUEL	0,11	132	5.761	5.554	1.915,19	1.023,59	
**2*5**32*	CABRERA PIÑERO MANUEL	0,00	0	16.963	14.654	5.639,19	2.819,59	
**2*429***	CABRERA SAN-JUAN REGINALDO JOSE	0,14	168	5.701	4.209	1.895,24	1.031,62	
**1*89**7*	CABRERA TORRES PILAR	0,00	0	13.836	1.055	4.599,64	2.299,82	
***149*5**	CACERES RODRIGUEZ ROBERTO GUILLERMO	0,14	168	4.112	4.664	1.366,99	767,49	

(1) Los Kilos Comercializados incluyen pérdidas de producción justificadas mediante actas de Agrosseguro y cantidades retiradas en condiciones excepcionales de mercado y bajo el control de las autoridades.

(2) Equivalencias de los códigos de incidencias en el Anexo IV.



# AYUDA A LOS PRODUCTORES DE PLATANOS

## ANEXO I - SOLICITUDES A PAGAR

NIF/CIF	Nombre/Razón Social	Superficie Validada (Ha)	Importe Superficie (€)	Cdad. de Referencia (Kg)	Kg. Comerc.(1) (Kg)	Importe cdad. Referencia (€)	Importe Primer Pago (€)	Incidencias (2)
***1*7*45*	CACERES CONCEPCION MARIA NORA	0,37	444	20.949	14.081	6.964,30	3.704,15	
*42**3*2**	CACERES GONZALEZ OLGA ESTHER	0,44	528	17.511	15.459	5.821,36	3.174,68	
**2*82*8*	CACERES HERNANDEZ MARIA CLEOTILDE	0,09	108	5.209	4.465	1.731,68	919,84	
**216*8**	CACERES HERNANDEZ ROSA LUZ	0,00	0	55.222	55.638	18.358,04	9.179,02	
*7*410****	CACERES LEON ANA MARIA	1,29	1.548	76.444	36.587	25.413,09	13.480,54	
**21**26*	CACERES LORENZO MARIA NIEVES	0,00	0	21.242	10.710	7.061,70	3.530,85	MPT024
***11*21**	CACERES MARTIN POLICARPA TELVA	0,12	144	16.245	3.257	5.400,49	2.772,24	
*421**6**	CACERES PEREZ BERNARDINO ESTANISLAO	0,21	252	14.559	10.890	4.840,00	2.546,00	
*4*163****	CACERES PEREZ JOSE RICARDO	0,00	0	49.452	44.349	16.439,85	8.219,92	
**8*14**1*	CACERES PEREZ MARIA LOURDES	0,12	144	6.471	4.181	2.151,22	1.147,61	
***7158**	CALCERRADA DELGADO JUAN JOSE	0,00	0	98.753	104.889	32.829,51	16.414,75	MPT024
*42**96**	CALERO MARTIN ANGEL TEOFILO	0,17	204	12.472	9.877	4.146,20	2.175,10	
*42**55**	CALERO SAN JUAN MANUEL	0,00	0	22.468	12.176	7.469,27	3.734,63	MPT024
****1069*	CAMACHO AFONSO FILIBERTO MANUEL	0,94	1.128	32.192	18.801	10.701,93	5.914,96	
E38603510	CAMACHO BLANCO C.B.	0,15	180	93.518	37.346	31.089,19	15.634,59	
*4*1**57**	CAMACHO DIAZ MIGUEL ANGEL	0,19	228	12.751	10.276	4.238,95	2.233,47	
*7*41*2**	CAMACHO GONZALEZ GRACIANA AIDA	0,02	24	1.084	240	360,36	192,18	
*4*15**4**	CAMACHO LORENZO FABIAN	0,16	192	9.214	4.967	3.063,10	1.627,55	
*421**2**	CAMACHO LORENZO JOSE MANUEL	0,21	252	9.346	6.978	3.106,99	1.679,49	
*4212****	CAMACHO MARTIN ANTONIA FLORA	0,23	276	6.625	5.225	2.202,41	1.239,20	MPT024
***4155**	CAMACHO MARTIN JUAN CARLOS	0,00	0	2.067	386	687,15	343,57	
*4**22*9*	CAMACHO MARTIN MARIA ROSA	0,09	108	2.543	1.610	845,39	476,69	
**21*70**	CAMACHO PAIS JOSE MIGUEL	0,00	0	9.406	4.508	3.126,93	1.563,46	
***11*35**	CAMACHO PAIS MANUEL	0,00	0	23.665	10.688	7.867,20	3.933,60	
***1928**	CAMACHO PEREZ ANIBAL	0,11	132	6.890	2.794	2.290,51	1.211,25	
*7*480**	CAMERO LORETO RAFAEL ELIAS	0,00	0	84.788	84.178	28.186,98	14.093,49	
*42**36**	CANDELARIA CAMACHO MARIA CARMEN	0,00	0	30.744	4.189	10.220,55	5.110,27	
*4*1**14**	CANDELARIA JIMENEZ ESTHER MARINA	0,74	888	6.915	3.608	2.298,82	1.593,41	
**2**917**	CANDELARIO DIAZ ALVARO	0,27	324	6.889	13.951	2.290,18	1.307,09	
**217**5**	CANDELARIO GUTIERREZ JOSE GREGORIO LEOCADIO	0,34	408	11.956	5.769	3.974,66	2.191,33	MPT024
*4**794**	CANDELARIO GUTIERREZ MARIA CARMEN	0,46	552	14.378	19.139	4.779,83	2.665,91	
*42*8**6*	CANDELARIO PEREZ ERWIN ADRIAN	0,50	600	52.995	41.131	17.617,69	9.108,84	
**214*2**	CANDELARIO PEREZ MARIA CELIDA	0,00	0	45.061	26.771	14.980,11	7.490,05	
**2181****	CAPOTE MARTIN VICENTE FRANCISCO	0,23	276	7.201	6.034	2.393,90	1.334,95	
*42*9**0**	CAPOTE DIAZ MARIA DE LOS ANGELES	0,06	72	2.997	289	996,32	534,16	
*4*16**3**	CARBALLO HERNANDEZ CARMEN NIEVES	0,17	204	6.911	7.545	2.297,49	1.250,74	
**216*6**	CARBALLO RODRIGUEZ ANDRES	0,08	96	4.418	2.855	1.468,72	782,36	
**2*5*50**	CARBALLO RODRIGUEZ JOSE MIGUEL	0,07	84	3.205	2.213	1.065,47	574,73	
**21*4*1**	CARDENAS JERONIMO JUAN J.	0,13	156	5.219	3.377	1.735,00	945,50	
A38055786	CARMELO VILLA, S.A.	0,79	948	15.668	13.914	5.208,68	3.078,34	
**21*80**	CARMONA RODRIGUEZ ANA LOURDES	0,26	312	2.495	0	829,43	570,71	
***158*9**	CARMONA RODRIGUEZ MARIA REMEDIOS	0,38	456	48.907	18.800	16.258,67	8.357,33	MPT024
**2*4*0*3*	CASAÑAS PERDIGON GUILLERMO	0,36	432	6.775	6.573	2.252,28	1.342,14	MPT024
***161*1**	CASTAÑEDA RIVEROL JOSE CARLOS	0,14	168	2.162	1.667	718,73	443,36	
***415*0**	CASTRO MARTIN VIRGINIA	0,07	84	3.783	3.901	1.257,62	670,81	
**2*776**	CASTRO CASTRO ALBERTO MANUEL	0,37	444	6.311	462	2.098,03	1.271,01	
**2*1*86**	CASTRO FRANCISCO JOSE FRANCISCO	0,00	0	12.618	11.584	4.194,73	2.097,36	
*4*1*7*4**	CASTRO GONZALEZ CLAUDIO	0,22	264	16.934	12.435	5.629,55	2.946,77	
*4*1**68**	CASTRO HERNANDEZ PEDRO JOSE	0,18	216	11.580	7.838	3.849,66	2.032,83	
***17**12*	CASTRO MARTIN LUIS MANUEL	1,04	1.248	72.405	47.633	24.070,37	12.659,18	
**2*6*74**	CASTRO PEREZ JUAN JESUS	0,20	240	9.277	9.840	3.084,05	1.662,02	
**21*6*2**	CASTRO RAMOS JORGE LUIS	0,61	732	26.354	28.374	8.761,14	4.746,57	
**21*22**	CASTRO RAMOS MARIA DESIREE	0,26	312	12.580	6.833	4.182,10	2.247,05	
**2*915**	CASTRO RODRIGUEZ DANIEL	0,85	1.020	43.911	28.980	14.597,80	7.808,90	
*4*1*44**	CASTRO RODRIGUEZ ROBERTO BENEDICTO	0,28	336	69.852	55.399	23.221,64	11.778,82	
E38402426	C.B. AGRICOLA TACHIRA	0,00	0	19.928	18.426	6.624,87	3.312,43	MPT006 MPT024
E38890331	C.B. APARCIO & AFONSO	0,00	0	237.323	251.436	78.895,83	39.447,91	
E76591965	C.B. CACERES RODRIGUEZ DE ARGUAL	1,44	1.728	64.752	42.854	21.526,20	11.627,10	
E76750207	C.B. DE HEREDEROS DE MOMTELONGO	0,48	576	26.447	25.394	8.792,05	4.684,02	
E38800025	C.B. DEHESA ALCALA	1,67	2.004	64.176	77.576	21.334,71	11.669,35	
E76786797	C.B. DIOSCORA	0,34	408	21.140	18.792	7.027,79	3.717,89	
E76626043	CB EL PLANTO	1,19	1.428	54.330	49.401	18.061,50	9.744,75	
E76721893	C.B. EL POSITO	3,28	3.936	204.145	184.591	67.866,11	35.901,05	
E67991471	C.B. F M LORENTE	1,67	2.004	83.353	52.465	27.709,93	14.856,96	
E01969195	C.B. FAMILIA PINO PEREZ	0,81	972	31.427	19.617	10.447,61	5.709,80	
E38443164	C.B. FINCA DAUTE	5,05	6.060	302.726	357.256	100.638,45	53.349,22	
E02984086	CB FINCA EL VERIL	2,62	3.144	704.182	758.063	234.098,77	118.621,38	
E67847145	C.B. FINCAS AGRIC LZO PULIDO	0,08	96	4.700	6.238	514,61	100,53	MPT003
E76802438	C.B. GALVAN FERNANDEZ	0,69	828	30.113	37.203	10.010,78	5.419,39	
E76576016	CB. HDROS.ANA CELSA EXPOSITO MARTIN	0,13	156	4.842	4.633	1.609,67	882,83	
E76690056	C.B. HDS. D. PEDRO ARNALDO CRESPO HDEZ	0,27	324	13.570	13.336	4.511,22	2.417,61	
E42801209	C.B. HEREDEROS ANTONINA NINIVE	0,50	600	13.870	5.954	4.610,95	2.605,47	
E76722743	C.B. HEREDEROS BRITO GONZALEZ	0,52	624	20.510	10.530	6.818,35	3.721,17	

(1) Los Kilos Comercializados incluyen pérdidas de producción justificadas mediante actas de Agrosseguro y cantidades retiradas en condiciones excepcionales de mercado y bajo el control de las autoridades.

(2) Equivalencias de los códigos de incidencias en el Anexo IV.





# AYUDA A LOS PRODUCTORES DE PLATANOS

## ANEXO I - SOLICITUDES A PAGAR

NIF/CIF	Nombre/Razón Social	Superficie Validada (Ha)	Importe Superficie (€)	Cdad. de Referencia (Kg)	Kg. Comerc.(1) (Kg)	Importe cdad. Referencia (€)	Importe Primer Pago (€)	Incidencias (2)
E76531557	C.B. HEREDEROS JUAN SANCHEZ LORENZO	0,18	216	13.893	20.644	4.618,59	2.417,29	
E38753893	C.B. HEREDEROS RODRIGUEZ SICILIA	1,16	1.392	89.146	78.667	29.635,76	15.513,88	
E76501535	C.B. HERMANOS FERNANDEZ PEREZ	0,16	192	10.145	6.912	3.372,61	1.782,30	
E76757111	C.B. HERMANOS CAMACHO LORENZO	0,09	108	29.659	949	9.859,85	4.983,92	
E38796116	C.B. HERMANOS GONZALEZ VIÑA	0,06	72	6.503	4.856	2.161,86	1.116,93	
E38893889	C.B. HERMANOS MENDEZ VIÑA	0,02	24	1.454	1.566	483,36	253,68	
E76640598	C.B. HERMANOS PEREZ ACOSTA	0,28	336	6.927	9.547	2.302,81	1.319,40	
E76592112	C.B. HERMANOS PEREZ LEON	0,33	396	29.008	6.621	9.643,44	5.019,72	
E67785642	C.B. HNOS MARTIN SALAZAR	0,59	708	12.993	8.318	4.319,40	2.513,70	
E76691716	C. B. HRDOS. DE VICENTE FERRAZ GARCIA	0,92	1.104	89.249	90.636	29.670,00	15.387,00	
E76675289	C.B. KARIAKO	0,89	1.068	54.197	33.792	18.017,28	9.542,64	
E76711852	C.B. MAGARZAL	11,52	13.824	541.121	516.676	179.890,65	96.857,32	MPT024
E38561890	C.B. MORALES GUTIERREZ	1,33	1.596	76.858	64.286	25.550,72	13.573,36	
E38951059	C.B. ORMI	0,00	0	59.680	7.086	19.840,06	9.920,03	
E76500735	C.B. PIEDRA ALTA	0,00	0	88.660	72.643	29.474,19	14.737,09	
E76580877	C.B. PINO DIAZ	0,69	828	50.255	36.031	16.706,80	8.767,40	
E76591940	C.B. PLATANERAS DEL RINCON	1,60	1.920	37.104	37.288	12.334,88	7.127,44	
E76545128	C.B. RODHER	2,93	3.516	154.009	149.810	51.198,86	27.357,43	MPT004
E38678801	C.B. RODRIGUEZ RODRIGUEZ	1,42	1.704	77.814	48.424	25.868,54	13.786,27	
E76527258	C.B. SANCHEZ CASTRO	0,41	492	24.067	22.247	8.000,85	4.246,42	MPT024
E76050038	CB SUASAN AGRICOLA	0,91	1.092	82.736	63.376	27.504,81	14.298,40	
E01860733	CDAD. BIENES LA CALERA LUIS LEON	0,62	744	63.298	36.291	21.042,83	10.893,41	
E02860138	CDAD DE BIENES TOLEDO MARANTE	0,10	120	4.474	3.510	1.487,33	803,66	
E76624683	COMUNIDAD DE HEREDEROS HERMANOS CONCEPCI	0,32	384	20.002	14.847	6.649,47	3.516,73	
E76337468	COMUNIDAD HEREDEROS MIGUEL DIAZ LUIS	0,12	144	11.498	12.700	3.822,40	1.983,20	
*42**72***	CONCEPCION LORENZO CARMEN CRISTINA	2,14	2.568	104.818	106.534	34.845,77	18.706,88	
**2***784**	CONCEPCION RODRIGUEZ VICTOR NOÉ	0,43	516	15.431	11.988	5.129,89	2.822,94	
**213*8***	CONCEPCION AFONSO ALFREDO ADALBERTO	0,13	156	7.477	7.705	2.485,65	1.320,82	
*4*160***	CONCEPCION BRAVO JUANA	0,64	768	16.206	29.088	5.387,53	3.077,76	
*42**89***	CONCEPCION CABRERA ARCADIO	0,50	600	12.926	12.817	4.297,12	2.448,56	
****50*20*	CONCEPCION CABRERA DEOGRACIA	0,00	0	6.373	6.245	2.118,64	1.059,32	
**21*9*4**	CONCEPCION CABRERA ILDA	0,82	984	49.328	42.200	16.398,63	8.691,31	
**2*034***	CONCEPCION CABRERA JUAN JOSE	0,75	900	42.465	38.539	14.117,09	7.508,54	
*4*185***	CONCEPCION CONCEPCION NANCY	0,40	480	24.168	24.291	8.034,42	4.257,21	
****8*645*	CONCEPCION FERNANDEZ CARLOS ALBERTO	1,09	1.308	50.681	56.354	16.848,42	9.078,21	
**2*2*95**	CONCEPCION GONZALEZ ANDREA	0,27	324	14.716	12.846	4.892,19	2.608,09	
****1*467**	CONCEPCION GONZALEZ JESUS VENTURA	0,25	300	9.305	12.767	3.093,36	1.866,35	MOP40
**2*38*8**	CONCEPCION GUERRA MELESIO	0,16	192	8.329	7.254	2.768,89	1.480,44	
**2*79*3**	CONCEPCION HERNANDEZ AVELINO	0,14	168	6.492	5.873	2.158,20	1.163,10	
**21**73**	CONCEPCION HERNANDEZ EDUARDO	0,43	516	23.419	24.770	7.785,42	4.150,71	
**2*3*40*	CONCEPCION HERNANDEZ MANUEL	0,18	216	9.504	10.745	3.159,51	1.687,75	
**2*1*58**	CONCEPCION IBARRIA MARCELINA	0,13	156	4.693	5.284	1.560,14	858,07	
*4***869**	CONCEPCION LUIS CARMEN MARIA	0,05	60	5.026	3.745	1.670,84	865,42	
**21*1*8**	CONCEPCION MACHIN NOLASCA MARCELA	0,34	408	14.197	15.673	4.719,66	2.563,83	
*4**7*61*	CONCEPCION MARTIN ALFREDO	0,18	216	1.500	5.868	498,66	357,33	
***17*5*6*	CONCEPCION MARTIN CARLOS	0,26	312	4.281	5.372	1.423,17	867,58	
***112**5*	CONCEPCION MARTIN EDUARDO	0,08	96	3.705	2.856	1.231,69	663,84	
**2*46*8*	CONCEPCION MARTIN MARIA NIEVES	0,13	156	4.992	6.384	1.659,54	907,77	
**8*161**	CONCEPCION PADILLA IBAYA	0,04	48	1.718	1.313	571,13	309,56	
**21*1*3**	CONCEPCION PAZ EMILIO	0,07	84	2.757	1.494	916,53	500,26	
*4**48*8**	CONCEPCION PEREZ ANA	0,96	1.152	35.230	27.592	11.711,88	6.431,94	
****59*62*	CONCEPCION PEREZ ANTONIO MANUEL	0,00	0	30.486	30.606	10.134,78	5.067,39	
**84**42**	CONCEPCION PEREZ CARMEN	0,27	324	15.906	15.953	5.287,80	2.805,90	
***14*25**	CONCEPCION PEREZ CARMEN MARIA	0,07	84	5.904	5.388	1.962,73	1.023,36	
*4**2*22**	CONCEPCION PEREZ JOSEFA	0,35	420	10.135	15.636	3.369,28	1.894,64	
***162*6**	CONCEPCION PEREZ MARIA DOLORES	0,42	504	16.401	15.300	5.452,36	2.978,18	
****6417*	CONCEPCION PEREZ MAXIMINA	0,13	156	7.827	9.521	2.602,01	1.379,00	
*78*1**6**	CONCEPCION PEREZ VICTOR	0,16	192	5.836	5.578	1.940,12	1.066,06	
**2*29**4*	CONCEPCION RODRIGUEZ DARIA	0,08	96	3.926	4.687	1.305,16	700,58	
*4*1**96*	CONCEPCION RODRIGUEZ JOSE ANGEL	0,21	252	14.262	14.400	4.741,26	2.496,63	
*7*41**6**	CONCEPCION RODRIGUEZ MARIA DEL ROSARIO	0,38	456	55.542	43.959	18.464,42	9.460,21	
**216**4*	CONCEPCION RODRIGUEZ MARIA OLGA	0,35	420	16.585	15.663	5.513,52	2.966,76	
*4*1**51*	CONCEPCION RODRIGUEZ VICTORIA	0,07	84	3.039	2.593	1.010,28	547,14	
***149*6**	CONCEPCION SANGIL MARIA NIEVES	0,06	72	3.353	3.412	1.114,67	593,33	
*42**97***	CONDE CONCEPCION ANGEL JULIAN	0,47	564	21.240	28.290	7.061,04	3.812,52	
***1438***	CONDE CONCEPCION CLEMENTE HILARIO	0,23	276	13.298	11.691	4.420,79	2.348,39	
*42**01***	CONDE CONCEPCION MARIA MONSERRAT	0,12	144	4.122	5.203	1.370,32	757,16	
**2*443***	CONDE LORENZO GENOVEVA	0,21	252	9.702	9.626	3.225,33	1.738,66	
**207***3*	CONDE PEREZ ANABEL DE JESUS	0,13	156	3.581	3.264	1.190,47	673,23	
B38754875	CONSTRUCCIONES MONTESDEOCA	1,68	2.016	58.315	191.432	19.386,28	10.701,14	
B38327748	CONSTRUCCIONES Y EXCAVACIONES CARPER S.L.	0,00	0	271.990	342.941	90.420,55	45.210,27	
F38315958	COOP. UNIDAS DE LA PALMA-CUPALMA	0,08	96	2.375	1.561	789,54	442,77	

(1) Los Kilos Comercializados incluyen pérdidas de producción justificadas mediante actas de Agrosseguro y cantidades retiradas en condiciones excepcionales de mercado y bajo el control de las autoridades.

(2) Equivalencias de los códigos de incidencias en el Anexo IV.



# AYUDA A LOS PRODUCTORES DE PLATANOS

## ANEXO I - SOLICITUDES A PAGAR

NIF/CIF	Nombre/Razón Social	Superficie Validada (Ha)	Importe Superficie (€)	Cdad. de Referencia (Kg)	Kg. Comerc.(1) (Kg)	Importe cdad. Referencia (€)	Importe Primer Pago (€)	Incidencias (2)
E38243051	CORDOVES C.B.	20,03	24.036	1.337.515	1.448.149	444.644,45	234.340,22	
E38377370	CORDOVES Y DORTA C.B.	5,56	6.672	336.467	356.932	111.855,33	59.263,66	
***1501***	CORREA GUERRA MARIA MAGDALENA	0,59	708	26.908	26.869	8.945,31	4.826,65	
***1667**	CORREA MELIAN JOSE GABINO	0,18	216	4.200	3.242	1.396,25	806,12	
**8*1*3*6*	CORUJO GOMEZ ANTONIA	0,04	48	2.322	1.600	771,92	409,96	
*784**2**	CORUJO GOMEZ MARIA DEL CARMEN	0,02	24	1.375	928	457,10	240,55	
B38431441	COSGALLETA, S.L.	0,12	144	565.645	496.443	188.043,43	94.093,71	MPT024
***1**558*	CRESPO GONZALEZ ANDRES JOSUE	1,07	1.284	45.707	38.601	15.194,86	8.239,43	
**543*4***	CRESPO GONZALEZ MARIA DEL CRISTO	0,12	144	5.559	5.795	1.848,03	996,01	
**5*42*6**	CRESPO GONZALEZ PEDRO	0,12	144	5.560	5.831	1.848,37	996,18	
*42*5*3***	CRESPO GUERRA ANTONIA MARIA	0,75	900	44.290	45.563	14.723,79	7.811,89	
*42*5***2*	CRESPO GUERRA CARMEN MARIA	0,85	1.020	65.244	82.171	21.689,76	11.354,88	
**214****7*	CRUZ HERNANDEZ PEDRO ANGEL	0,38	456	27.227	21.917	9.051,36	4.753,68	
*42**50***	CRUZ ABREU JUAN	0,64	768	33.876	31.194	11.261,76	6.014,88	
***4149***	CRUZ CANDELARIA MARIA CONSUELO	0,02	24	1.643	861	546,20	285,10	
**2**818**	CRUZ GOMEZ ISIDRO	0,26	312	12.312	2.789	4.093,01	2.202,50	
*42*8***2*	CRUZ GOMEZ NIEVES MARIA	0,26	312	12.279	2.790	4.082,03	2.197,01	
**2*1*18**	CRUZ GONZALEZ FRANCISCO C.	0,28	336	13.980	6.544	4.647,52	2.491,76	
****6513**	CRUZ HERNANDEZ CLOTILDE AURELIA	0,08	96	1.901	0	631,96	363,98	
***1569**	CRUZ HERNANDEZ JUAN GREGORIO	0,26	312	12.992	13.488	4.319,06	2.315,53	
*42**2**8*	CRUZ LORENZO ANGSTIA MARIA	0,13	156	1.997	200	663,88	409,94	
**84*2**7*	CRUZ MARTIN MARIA DEL CARMEN	0,32	384	16.806	13.660	5.586,99	2.985,49	
*42**01**	CRUZ MARTIN MARIA NIEVES	0,07	84	25.702	6.291	8.544,39	4.314,19	
**215**8**	CRUZ RODRIGUEZ JOSE LUIS	0,33	396	22.221	15.505	7.387,16	3.891,58	
**21**01**	CRUZ RODRIGUEZ PETRA MARIA ANGELES	0,05	60	4.977	2.131	1.654,55	857,27	
***1*976**	CUBAS GOMEZ MARIA DOLORES	0,24	288	11.689	7.082	3.885,89	2.086,94	
B38869830	CUEVA HONDA HERNANPE, S.L.	2,21	2.652	121.895	132.280	40.522,86	21.587,43	
**336**2**	DAVILA DORTA ISIDORO	1,01	1.212	64.717	81.941	21.514,56	11.363,28	
***0847***	DE FELIPE RODRIGUEZ JULIA MARIA	0,05	60	1.347	1.734	447,79	253,89	
**21*22**	DE LA CRUZ PEREZ JUAN CARLOS	0,10	120	4.342	3.441	1.443,45	781,72	MPT024
****0141**	DE LA CRUZ SANTOS MARIANELA	0,41	492	15.072	13.393	5.010,54	2.751,27	
**281****0*	DE LA NUEZ HERNANDEZ JORGE ALBERTO	0,56	672	25.928	25.173	8.619,52	4.645,76	
*4**61*5**	DE LA ROSA DIAZ JUAN FERNANDO	0,09	108	9.863	3.909	3.278,86	1.693,43	
*42**02**	DE LA ROSA GUILLEN VICENTE	0,30	360	22.870	18.763	7.602,91	3.981,45	
*42*9*8**	DE LA ROSA HERNANDEZ SILVIA	0,30	360	20.970	19.594	6.971,28	3.665,64	
****372*6**	DE PAZ AFONSO FAUSTINO ERNESTO	0,09	108	10.019	3.251	3.330,72	1.719,36	
****5723**	DE PAZ CACERES ISABEL EUGENIA	0,19	228	6.829	4.159	2.270,23	1.249,11	
**2*5**48*	DE PAZ FELIPE RITA VICTORIA	1,05	1.260	46.220	54.156	15.365,41	8.312,70	
**2**23*0*	DE PAZ HERNANDEZ ANA MARIA	0,80	960	39.606	30.639	13.166,64	7.063,32	
***1**390*	DE PAZ HERNANDEZ AUGUSTA	0,15	180	11.013	11.158	3.661,16	1.920,58	
**21*0**7*	DE PAZ HERNANDEZ LEONARDO	0,96	1.152	55.174	45.046	18.342,08	9.747,04	
*42****13*	DE PAZ MEDINA NORBERTO JESUS	0,81	972	43.718	39.418	14.533,64	7.752,82	
*4****884*	DE SANDOVAL RODRIGUEZ JENIFER	0,10	120	3.125	3.323	1.038,87	579,43	
*418***6**	DELGADO LOPEZ DOMINGO	0,10	120	1.390	1.179	462,09	291,04	
**2*7*3*1*	DIAZ SOSA JOSE ANTONIO	0,04	48	2.785	1.338	925,84	486,92	
**8*1*99**	DIAZ ACOSTA JORGE MAURO	0,39	468	39.814	16.344	13.235,79	6.851,89	
**2*85*8**	DIAZ ACOSTA MARIA CARMEN	0,20	240	13.656	7.782	4.539,81	2.389,90	
*4**06*0*	DIAZ AFONSO HERMIGENDA	0,14	168	6.688	2.242	2.223,36	1.195,68	
****0623**	DIAZ AFONSO MARIA DOLORES	0,12	144	6.570	3.910	2.184,13	1.164,06	
**28**66**	DIAZ BOLAÑOS JOSE BLAS	1,07	1.284	42.648	62.136	14.177,93	7.730,96	
*4*18***1**	DIAZ CABRERA IBEL	0,25	300	13.147	10.689	4.370,59	2.335,29	
**2*5*5*5*	DIAZ CACERES DULCE MARIA	1,79	2.148	76.485	76.913	25.426,72	13.787,36	
*4**3**39*	DIAZ CALERO DAMASO	0,16	192	10.245	8.201	3.405,85	1.798,92	
***1413**	DIAZ CALERO MARIA ESTHER	0,16	192	10.268	8.199	3.413,50	1.802,75	
***157**4*	DIAZ CAMACHO LUIS ROBERTO	0,08	96	5.487	3.867	1.824,10	960,05	
**216*5***	DIAZ CONCEPCION ASUNCION GRETTEY	0,32	384	25.262	17.614	8.398,11	4.391,05	
**2**009**	DIAZ CONCEPCION MARIA NELLY	0,29	348	21.291	13.662	7.077,99	3.712,99	
*784*4****	DIAZ DIAZ DOLORES	0,39	468	20.313	18.428	6.752,86	3.610,43	
****7022**	DIAZ DIAZ MANUEL JESUS	0,00	0	9.816	1.438	3.263,23	1.631,61	
*427**4**	DIAZ GARCIA ANDRES	0,47	564	50.083	45.385	16.649,62	8.606,81	
***167*0**	DIAZ GOMEZ JOSE MANUEL	0,79	948	10.017	24.148	3.330,05	2.139,02	
**2*638**	DIAZ GOMEZ MARIA CARMEN	0,10	120	3.806	4.709	1.265,26	692,63	
**21**08**	DIAZ GONZALEZ ARGELIO	0,00	0	16.151	2.495	5.369,25	2.684,62	
*7848****	DIAZ GUILLEN OLIVER	0,60	720	40.200	38.365	13.364,11	7.042,05	
**84**38**	DIAZ HERNANDEZ MARIA DEL PINO	0,39	468	28.652	22.826	9.525,09	4.996,54	
*78***9*5*	DIAZ HERNANDEZ MARIA NIEVES JULIA	0,43	516	18.461	6.995	6.137,18	3.326,59	
**3*7*9*9*	DIAZ HERNANDEZ MIGUEL ANGEL	0,00	0	25.003	30.402	8.312,01	4.156,00	
*4**90*7**	DIAZ HERNANDEZ TARSILA	0,25	300	4.750	2.467	1.579,09	939,54	
**55*71**	DIAZ LEMUS MARIA NELSI	1,94	2.328	45.938	21.737	4.879,89	3.603,94	MPT023
**2**245**	DIAZ LORENZO MARIA PRUDENCIA	1,25	1.500	76.856	48.993	25.550,06	13.525,03	
***116*4**	DIAZ LORENZO NIEVES	0,19	228	11.688	7.769	3.885,56	2.056,78	
**2**09*3*	DIAZ MARTIN CONSUELO	0,23	276	12.792	13.369	4.252,58	2.264,29	
***1*05*0*	DIAZ MARTIN EUSTAQUIA MARIA NIEVES	0,23	276	12.382	10.130	4.116,28	2.196,14	
****66*65*	DIAZ MENDEZ CARMEN LUISA	0,00	0	5.034	4.078	1.673,50	836,75	

(1) Los Kilos Comercializados incluyen pérdidas de producción justificadas mediante actas de Agrosseguro y cantidades retiradas en condiciones excepcionales de mercado y bajo el control de las autoridades.

(2) Equivalencias de los códigos de incidencias en el Anexo IV.




# AYUDA A LOS PRODUCTORES DE PLATANOS

## ANEXO I - SOLICITUDES A PAGAR

NIF/CIF	Nombre/Razón Social	Superficie Validada (Ha)	Importe Superficie (€)	Cdad. de Referencia (Kg)	Kg. Comerc.(1) (Kg)	Importe cdad. Referencia (€)	Importe Primer Pago (€)	Incidencias (2)
**2**825**	DIAZ PEREZ ALVARO	0,38	456	6.949	3.973	2.310,13	1.383,06	
*421***0**	DIAZ PEREZ ANDRES ANTONIO	0,21	252	13.698	10.447	4.553,77	2.402,88	
***157*5**	DIAZ PEREZ MARIA DELIA	0,00	0	7.538	1.333	2.505,93	1.252,96	
*42*57***	DIAZ PEREZ NIEVES MARIA	0,09	108	4.364	4.191	1.450,77	779,38	
**21**97**	DIAZ PEREZ ROSA FATIMA	0,18	216	12.738	10.480	4.234,62	2.225,31	
*4*15**0**	DIAZ RODRIGUEZ MARIA ROSARIO	0,34	408	24.143	15.541	8.026,11	4.217,05	
**219*3**	DIAZ SANCHEZ ANA MELISA	0,02	24	981	492	326,12	175,06	
*4***685*	DIAZ SANCHEZ JOSE AURELIO	0,01	12	42.813	4.740	14.232,78	7.122,39	
*4*1*85***	DIAZ SOSA JUAN JOSE	0,05	60	1.736	0	577,11	318,55	
*455*0***	DIAZ TORRES ROSA MARIA	5,39	6.468	274.871	365.207	91.378,31	48.923,15	MPT024
**1*3**00*	DIAZ VALDES MARIA DE LAS NIEVES	0,02	24	3.244	2.491	1.078,43	551,21	
**841*7**	DOMINGUEZ CASIMIRO CONCEPCION MARIA	0,11	132	4.445	2.629	1.477,69	804,84	
*4**2*17**	DOMINGUEZ GONZALEZ PABLO JOSE	0,27	324	50.442	34.305	16.768,97	8.546,48	
*42**78**	DOMINGUEZ HERNANDEZ CELSA	0,09	108	4.726	5.531	1.571,11	839,55	
*78**8*8**	DOMINGUEZ HERNANDEZ MIGUEL	0,09	108	3.360	1.965	1.117,00	612,50	
***183*7**	DOMINGUEZ MEDINA MARIA LORENA	0,00	0	14.633	839	4.864,60	2.432,30	
*55**86**	DOMINGUEZ SAN JUAN LIDIO MODESTO	0,28	336	21.195	20.239	7.046,08	3.691,04	
R3800028G	DOMINICAS MISIONERAS SGDA FAMILIA PROV SAN JOSE COLEGIO SANTO DEMINGO	7,53	9.036	464.811	366.001	154.522,10	81.779,05	
*78**75***	DORTA MARTIN PEDRO JOSE	0,62	744	16.150	16.537	5.368,91	3.056,45	
***033*5**	DUQUE HERNANDEZ JOSE GABRIEL	0,09	108	3.950	3.734	1.313,14	710,57	
*4****463*	DUQUE ACOSTA MARIA CONCEPCION	0,17	204	5.758	0	1.914,19	1.059,09	MPT024
**2*4*95**	DUQUE TORRES DULCE MARIA	0,35	420	25.099	20.171	8.343,92	4.381,96	
****0512**	DURAN LORENZO LUIS MIGUEL	0,58	696	31.510	30.784	10.475,20	5.585,60	
B38317939	ERNESTO GARCIA CONCEPCION S.L.	0,00	0	94.278	84.323	31.341,84	15.670,92	
B76754217	EUDOSIO AGRICOLA S.L.	3,39	4.068	268.477	357.441	89.252,68	46.660,34	MPT024
B76755727	EXPLOT. AGRICOLA Y TURIST. YAFRAN S.L.	1,09	1.308	58.293	51.552	19.378,96	10.343,48	
B76807601	EXPLOTACIONES ISLA BAJA, S.L.	6,15	7.380	727.213	593.819	241.223,31	124.028,19	MPT005 MPT024
*42*38***	EXPOSITO CABRERA ANTONIO	0,46	552	23.501	24.725	7.812,68	4.182,34	
****0477*	EXPOSITO CONCEPCION JESUS	0,03	36	928	877	308,50	172,25	
*42**75***	EXPOSITO EXPOSITO ACERINA	0,05	60	2.249	1.619	747,65	403,82	
*42*1*2**	EXPOSITO FERNANDEZ CARMEN	0,06	72	2.326	3.095	773,25	422,62	
**2*463***	EXPOSITO GONZALEZ MANUEL	0,22	264	10.165	9.878	3.379,25	1.821,62	
**8***497*	EXPOSITO LOPEZ ANTONIO	1,60	1.920	85.501	78.502	28.424,01	15.172,00	
***161*5**	EXPOSITO LOPEZ JUAN MANUEL	0,07	84	2.313	1.880	768,93	426,46	
**2*539***	EXPOSITO LOPEZ ROSA F.	0,03	36	874	870	290,55	163,27	
*4*1*9**4*	EXPOSITO LORENZO AGUEDA GAUDELIA	0,91	1.092	39.617	38.972	13.170,30	7.131,15	
*4***5*21*	EXPOSITO LORENZO IRAIDA ANTONIA	0,50	600	20.495	22.819	6.813,37	3.706,68	
***1452***	EXPOSITO LORENZO MARIA EMMA	0,34	408	12.938	13.935	4.301,11	2.354,55	
***158*5**	EXPOSITO MARTIN CARMEN NIEVES	1,10	1.320	67.235	61.548	22.351,65	11.835,82	
**1**513**	EXPOSITO MARTIN JUANA PILAR	0,65	780	15.674	19.433	5.210,67	2.995,33	
*42*2*5**	EXPOSITO MARTIN MARIA DE LAS NIEVES	0,04	48	3.004	1.676	998,65	523,32	
**216*9**	EXPOSITO PEREZ ALBINO JAVIER	0,08	96	1.129	1.526	375,32	235,66	
**2*5**14*	EXPOSITO PEREZ DIONISIO	0,13	156	7.706	7.452	2.561,78	1.358,89	
*42**44**	EXPOSITO PEREZ NIEVES	0,62	744	21.512	23.061	7.151,46	3.947,73	
*4*175***	EXPOSITO PEREZ NIEVES MARIA	0,04	48	2.988	2.232	993,33	520,66	
***1**039*	EXPOSITO RODRIGUEZ HONORIO MANUEL	3,55	4.260	262.667	253.660	87.321,20	45.790,60	
**85*95**	FACENDA LORENZO MARIA	0,11	132	6.629	6.868	2.203,74	1.167,87	
**85**24**	FACENDA LORENZO PAULA	0,11	132	6.677	6.883	2.219,70	1.175,85	
**84***84*	FALCON MEDINA PEDRO	0,49	588	17.654	11.605	5.368,25	2.978,12	MPT023
**21*0**4**	FARIÑA CABRERA MARIA LUZ	0,17	204	2.257	1.679	750,31	477,15	
*4**743**	FELICIANO DE SAN GIL SEBASTIAN MANUEL	0,53	636	23.391	18.672	7.776,12	4.206,06	
***16*6*9*	FELIPE ABREU TOMAS JOSE	0,14	168	7.975	7.285	2.651,21	1.409,60	
*4**6*8*9*	FELIPE ABREU VICTOR JESUS	0,21	252	7.050	7.236	2.343,70	1.297,85	
**21**1*4**	FELIPE GIL DE ARANA JOSEFA MARGARITA	0,82	984	31.107	12.003	10.341,23	5.662,61	MPT024
**21*7*7**	FELIPE GONZALEZ ANGELA ROSA	0,00	0	7.319	1.349	2.433,13	1.216,56	
*4*17***7*	FELIPE PAZ RICARDO DOMINGO	0,35	420	16.397	16.545	5.451,03	2.935,51	
*42*23***	FERNANDEZ ACOSTA BLANCA ROSA	0,00	0	48.664	11.968	16.177,89	8.088,94	
**21*6*1**	FERNANDEZ AROZENA JOSE ANTONIO	1,35	1.620	77.475	66.105	25.755,84	13.687,92	
*42*7**6**	FERNANDEZ AROZENA MANUEL ALBERTO	1,35	1.620	77.344	66.151	25.712,29	13.666,14	
***4*756**	FERNANDEZ BRITO ADAY	0,07	84	2.385	867	792,87	438,43	
***150*9**	FERNANDEZ CONCEPCION JAIME	0,54	648	23.073	19.374	7.670,40	4.159,20	
**2104***	FERNANDEZ CRESPO CLAUDIO	0,17	204	14.796	15.181	4.918,79	2.561,39	
**2*4*45**	FERNANDEZ EXPOSITO ANTONIA	0,04	48	1.723	1.353	572,79	310,39	
***15*3*9*	FERNANDEZ EXPOSITO ARTURO	0,22	264	18.555	15.984	6.168,43	3.216,21	
***1658**	FERNANDEZ EXPOSITO LUIS	0,54	648	27.365	26.278	9.097,24	4.872,62	
**21*4*4**	FERNANDEZ FERNANDEZ MIGUEL A.	1,02	1.224	64.315	38.492	21.380,92	11.302,46	
**2*6**78*	FERNANDEZ HERNANDEZ MANUEL	0,02	24	773	831	256,97	140,48	
*421*0***	FERNANDEZ HERNANDEZ MARIA EUGENIA	0,02	24	738	778	245,34	134,67	
**2**346**	FERNANDEZ HERNANDEZ MARIA PILAR	0,22	264	24.627	21.369	8.187,01	4.225,50	
***168**0*	FERNANDEZ HERNANDEZ MIGUEL A.	1,90	2.280	121.990	109.771	40.554,44	21.417,22	MPT024
**2*70*4**	FERNANDEZ HERNANDEZ MOISES ANTONIO	1,16	1.392	60.772	60.361	20.203,08	10.797,54	
**2**946**	FERNANDEZ HERNANDEZ NIEVES LAURA	0,50	600	23.739	23.367	7.891,81	4.245,90	
***199*7**	FERNANDEZ HERNANDEZ VALERIO	0,22	264	8.775	5.978	2.917,16	1.590,58	

(1) Los Kilos Comercializados incluyen pérdidas de producción justificadas mediante actas de Agroseguro y cantidades retiradas en condiciones excepcionales de mercado y bajo el control de las autoridades.

(2) Equivalencias de los códigos de incidencias en el Anexo IV.




# AYUDA A LOS PRODUCTORES DE PLATANOS

## ANEXO I - SOLICITUDES A PAGAR

NIF/CIF	Nombre/Razón Social	Superficie Validada (Ha)	Importe Superficie (€)	Cdad. de Referencia (Kg)	Kg. Comerc.(1)	Importe cdad. Referencia (€)	Importe Primer Pago (€)	Incidencias (2)
**2147****	FERNANDEZ HERRERA ARGELIA	0,30	360	12.174	13.315	4.047,13	2.203,56	
***4160***	FERNANDEZ LORENZO ANA GLADIS	0,24	288	10.423	10.948	3.465,02	1.876,51	
***1149*	FERNANDEZ LORENZO JOSE JULIAN	0,41	492	15.197	16.936	5.052,10	2.772,05	
*4*1***89*	FERNANDEZ LORENZO LUCIA CLARA CARMEN	1,30	1.560	76.224	68.671	25.339,96	13.449,98	
**2*5*0*6*	FERNANDEZ MARTIN JOSE ANDRES	0,16	192	17.355	4.032	5.769,50	2.980,75	
**2**693**	FERNANDEZ MARTIN PEDRO MANUEL	0,06	72	3.433	2.497	1.141,26	606,63	
**8414****	FERNANDEZ PEDRIANES MICAELA	0,00	0	21.873	10.066	7.271,47	3.635,73	
**21*25***	FERNANDEZ PEREZ CARMEN GLORIA	0,24	288	11.922	10.353	3.963,35	2.125,67	
**2154****	FERNANDEZ PEREZ DOMINGO	0,69	828	23.034	18.384	7.657,43	4.242,71	
**2*60*5*	FERNANDEZ PEREZ PEDRO RAUL	0,62	744	31.364	28.326	10.426,67	5.585,33	
**21**99*	FERNANDEZ QUERALES FRANCIS DEL CARMEN	0,10	120	5.789	2.466	1.924,49	1.022,24	
*421***2**	FERNANDEZ RODRIGUEZ ALFREDO	0,04	48	947	831	314,82	181,41	
**2129****	FERNANDEZ RODRIGUEZ ISABEL	1,15	1.380	65.392	57.611	21.738,96	11.559,48	
**214*1***	FERNANDEZ RODRIGUEZ JUAN JOSE	0,04	48	1.702	1.606	565,81	306,90	
**2*25*1*	FERNANDEZ RODRIGUEZ MANUELA	1,21	1.452	69.720	29.291	23.177,76	12.314,88	
*42**9*0**	FERNANDEZ RODRIGUEZ MARIA DEL PILAR	0,30	360	11.430	9.541	3.799,79	2.079,89	
****35*9**	FERNANDEZ SICILIA PILAR	0,17	204	6.834	6.368	2.271,89	1.237,94	
*421**5***	FERRAZ CABRERA MARIA DEL PILAR	0,25	300	19.488	17.714	6.478,60	3.389,30	
**213**8**	FERRAZ CALDERON GREGORIO	2,14	2.568	109.620	115.122	36.442,15	19.505,07	
*4*1**9*6*	FERRAZ CANDELARIO JESUS AYOZE	0,10	120	2.416	2.067	803,17	461,58	
**218**3**	FERRAZ DIAZ NICOLAS IVAN	0,41	492	19.343	23.916	6.430,40	3.461,20	
*7*4**49**	FERRAZ HERNANDEZ ANGEL MIGUEL	0,66	792	30.938	33.830	10.285,05	5.538,52	
*421**6**	FERRAZ JAVIER JULIA	0,14	168	5.345	3.986	1.776,89	972,44	
***1**289*	FERRAZ LORENZO MANUEL	1,24	1.488	36.015	33.573	11.972,85	6.730,42	
**414**3*	FERRAZ PERESTELO CONCEPCION NIEVES	0,45	540	23.213	29.459	7.716,94	4.128,47	
**21**57**	FERRAZ RAMOS NICOLAS	0,18	216	8.099	5.941	2.692,43	1.454,21	
*42**0*4*	FERRAZ RODRIGUEZ ANGELA	0,19	228	13.182	12.968	4.382,23	2.305,11	
E38698007	FINCA AGARETA C.B.	0,93	1.116	94.672	75.983	31.472,82	16.294,41	
B38404315	FINCA EL COMPROMISO S.L	8,54	10.248	440.806	449.441	146.541,86	78.394,93	MPT024
B67893891	FINCA ERQUES S.L.	1,67	2.004	185.226	164.669	61.576,66	31.790,33	MPT024
B76765320	FINCA FRUTERIA SIAM S.L.	0,13	156	3.678	4.224	1.222,71	689,35	
B38696936	FINCA LA DEHESA S.L. UNIP.	8,26	9.912	451.480	524.080	150.090,33	80.001,16	
B76813997	FINCA LAS MARAVILLAS	3,95	4.740	1.028	331.646	341,74	2.540,87	MPT024
E38709218	FINCA LEONARDO CB	0,41	492	4.716	3.515	1.567,79	1.029,89	
E38295325	FINCA OROPESA HNOS. CULLEN Y LUGO C.B.	10,91	13.092	445.244	451.624	148.017,23	80.554,61	
B38229282	FINCA SAN JUAN S.L.	0,00	0	579.437	651.344	192.628,45	96.314,22	
***551*3**	FLORES SUAREZ JOSEFA	0,08	96	5.527	3.904	1.837,39	966,69	
**26**67*	FOX ROBERTO	0,36	432	15.939	11.293	5.298,77	2.865,38	
**228*6***	FRANCISCO COLMENAREZ KATIUSKA NATA	0,53	636	24.889	22.552	8.274,11	4.455,05	
**21*45***	FRANCISCO FRANCISCO CARMEN ALICIA	0,56	672	23.671	20.670	7.869,20	4.270,61	
*42**03**	FRANCISCO RODRIGUEZ ADONIS	0,61	732	28.114	29.226	9.346,23	5.039,11	
*421**1**	FRANCISCO CONCEPCION ANTONIO	0,23	276	10.452	9.425	3.474,67	1.875,33	
***1*71*4*	FRANCISCO CONCEPCION FRANCISCO	1,21	1.452	40.677	44.980	13.522,69	7.487,34	
**216**9**	FRANCISCO CONCEPCION JOSE	0,13	156	4.509	4.062	1.498,97	827,48	
**2**203**	FRANCISCO CONCEPCION MARIA NELA	0,17	204	10.954	10.634	3.641,55	1.922,77	
***16*3*8*	FRANCISCO FRANCISCO JORGE LUIS	0,00	0	187.556	167.159	62.351,25	31.175,62	
*42*6*7**	FRANCISCO FRANCISCO MARIA DEL CARMEN	0,91	1.092	42.841	45.077	14.242,09	7.667,04	
**1*1*20*	FRANCISCO HERRERA ENRIQUE	0,26	312	20.704	25.878	6.882,85	3.597,42	
*4*164****	FRANCISCO JAVIER RICARDO MARTIN	0,27	324	11.918	10.547	3.962,02	2.143,01	
**22**87*	FRANCISCO LUCENA JOSE LUIS	0,73	876	29.203	35.228	9.708,26	5.292,13	
**2*7*9*8*	FRANCISCO MACHIN JUAN JOSE	0,54	648	29.259	29.597	9.726,88	5.187,44	
**1*82*9*	FRANCISCO MACHIN MARIA DEL PILAR	0,00	0	18.257	13.095	6.069,37	3.034,68	
*4*1**1*7*	FRANCISCO MACHIN MARIA DORIS	0,50	600	35.331	34.340	11.745,46	6.172,73	
**2***714*	FRANCISCO MACHIN MARIA JESUS	0,54	648	29.109	29.597	9.677,01	5.162,50	
****7126**	FRANCISCO MACHIN MARIA ZAIDA	0,54	648	29.176	29.598	9.699,29	5.173,64	
*4214****	FRANCISCO MURILLO ALVARO	1,17	1.404	67.034	40.640	22.284,83	11.844,41	
***057*2*	FRANCISCO ORTEGA MARIA ISABEL	0,59	708	34.547	32.905	11.484,82	6.096,41	
*42**8*7**	FRANCISCO PEREZ PEDRO MANUEL	0,44	528	15.506	11.102	5.154,82	2.841,41	
*421**6***	FRANCISCO RIOS LINA	0,49	588	28.067	9.311	9.330,61	4.959,30	
***1283**	FRANCISCO RODRIGUEZ MARIA	0,18	216	8.238	6.184	2.738,64	1.477,32	
**215**2*	FRANCISCO RODRIGUEZ PEDRO	0,28	336	17.849	17.977	5.933,73	3.134,86	
**21*5**0*	FREITEZ PEREZ JUANA PASTORA	0,31	372	18.704	16.557	6.217,97	3.294,98	
*4*340**	FRIEDRICH HABEL KLAUS JOSEF	0,12	144	6.904	5.536	2.295,17	1.219,58	
J02867364	FRUTAYA S.C.	1,16	1.392	40.086	48.765	13.326,21	7.359,10	
B38364048	FRUTORZA, S.L.	1,02	1.224	40.712	35.885	13.534,32	7.379,16	
**219**6**	FUENTES HERNANDEZ MACARENA	0,10	120	7.960	6.789	2.646,22	1.383,11	
**21*64**	FUENTES DIAZ DANIEL	0,10	120	3.727	4.723	1.239,00	679,50	
**2*8*50**	FUENTES DIAZ MARIA BEGOÑA	0,10	120	3.667	4.709	1.219,06	669,53	
**215**1*	FUENTES DOMINGUEZ ALBERTO CONRADO	0,09	108	8.183	6.709	2.720,36	1.414,18	
***884*8*	GALAN SAUCO JUAN ANTONIO	0,78	936	40.000	32.004	13.297,62	7.116,81	
***1*0*33*	GARCIA PEREZ CARMEN DOLORES	0,10	120	6.151	5.046	2.044,84	1.082,42	
*4**95*3*	GARCIA PEREZ HECTOR	0,74	888	34.045	21.511	11.317,94	6.102,97	
****2133*	GARCIA RODRIGUEZ ALFONSO	1,05	1.260	54.854	40.588	18.235,70	9.747,85	MPT024
***8*818**	GARCIA BETANCOURT CARMEN DELIA	0,00	0	34.703	29.877	11.536,69	5.768,34	

(1) Los Kilos Comercializados incluyen pérdidas de producción justificadas mediante actas de Agroseguro y cantidades retiradas en condiciones excepcionales de mercado y bajo el control de las autoridades.

(2) Equivalencias de los códigos de incidencias en el Anexo IV.




# AYUDA A LOS PRODUCTORES DE PLATANOS

## ANEXO I - SOLICITUDES A PAGAR

NIF/CIF	Nombre/Razón Social	Superficie Validada (Ha)	Importe Superficie (€)	Cdad. de Referencia (Kg)	Kg. Comerc.(1) (Kg)	Importe cdad. Referencia (€)	Importe Primer Pago (€)	Incidencias (2)
**21**8*7*	GARCIA CAMACHO ANTONIO	0,32	384	14.342	10.571	4.767,86	2.575,93	
***1*769**	GARCIA CAMACHO ROSA MARIA	0,13	156	7.035	359	2.338,72	1.247,36	
*4*9*7*2**	GARCIA CRUZ ROBERTO	3,55	4.260	140.508	133.273	46.710,58	25.485,29	
*4*98*6***	GARCIA DIAZ FULGENCIO ANTONIO	0,00	0	210.950	254.521	70.128,37	35.064,18	MPT004
*4*958****	GARCIA DIAZ JUAN	0,00	0	241.799	274.751	80.383,83	40.191,91	
*45****99*	GARCIA DIEPPA ENRIQUE AIRAM	0,51	612	5.000	31.910	1.662,20	1.137,10	
**2*460**	GARCIA FERRAZ MARIA ASCENSION	0,32	384	16.516	27.949	5.490,59	2.937,29	
**21*8*3**	GARCIA FRANCISCO PEDRO MIGUEL	0,68	816	36.160	32.782	12.021,05	6.418,52	
***4*2*40*	GARCIA GARCIA CARMELO S.	0,49	588	21.329	23.321	7.090,62	3.839,31	
**1906****	GARCIA GONZALEZ PEDRO	0,85	1.020	15.926	24.783	5.294,45	3.157,22	
**27*6**7*	GARCIA GUILLEN JOSE JULIAN	0,87	1.044	38.269	22.866	10.114,17	5.579,08	MPT899 MPT023
**21**89**	GARCIA HERNANDEZ JUSTO	0,39	468	28.762	21.199	9.561,66	5.014,83	
*4**79**5*	GARCIA HERNANDEZ VANESSA	1,38	1.656	52.423	64.250	17.427,54	9.541,77	MPT024
***163*3**	GARCIA MARTIN CARMEN LUZ	0,87	1.044	34.524	17.814	11.477,18	6.260,59	
**2**5*22*	GARCIA MARTIN LUCIANO	0,06	72	663	0	220,40	146,20	
*4*14*2***	GARCIA PEREYRA BLANCA R.	0,42	504	20.823	15.755	6.922,41	3.713,20	
**2**515**	GARCIA PEREYRA SILVIA M.	0,42	504	20.864	15.765	6.936,04	3.720,02	
**21*25***	GARCIA PEREZ ANTONIO	0,23	276	16.148	12.709	5.368,25	2.822,12	
*4*166****	GARCIA PEREZ CRUZ MIRELLA	0,25	300	15.841	15.729	5.266,19	2.783,09	
****5786**	GARCIA PEREZ EMILIANO VICTOR	0,15	180	8.826	7.075	2.934,12	1.557,06	
**2114****	GARCIA PEREZ ERTA	0,18	216	12.167	8.318	4.044,80	2.130,40	
**9**352*	GARCIA PEREZ MARIA A.	0,67	804	15.877	13.607	5.278,16	3.041,08	
**214*0***	GARCIA PEREZ NIEVES MARIA	0,00	0	14.965	12.597	4.974,97	2.487,48	
*42*69****	GARCIA PEREZ RAFAEL	1,28	1.536	50.621	52.990	16.828,48	9.182,24	
***1*436**	GARCIA PIÑERO HERMOGENES	0,00	0	31.234	31.790	10.383,45	5.191,72	
*4*1*6*3**	GARCIA RODRIGUEZ ANGEL SERVANDO	0,24	288	10.225	4.776	3.399,20	1.843,60	
*4*15**6**	GARCIA RODRIGUEZ FRANCISCO	0,04	48	1.700	618	565,14	306,57	
**2*454***	GARCIA RODRIGUEZ OFELIA	0,18	216	10.611	9.561	3.527,52	1.871,76	
**2**4*08*	GARCIA SAN LUIS JULIO	0,23	276	15.774	14.839	5.243,92	2.759,96	
**2**440**	GARCIA SAN LUIS MANUEL	0,42	504	25.563	23.940	8.498,18	4.501,09	
***1**217*	GARCIA SANCHEZ ANTONIO TELMO	0,12	144	2.940	2.259	977,37	560,68	
**216*5***	GARCIA SANCHEZ FERNANDO	1,15	1.380	68.839	84.403	22.884,88	12.132,44	
***1*688**	GARCIA TOLEDO MARTA	0,85	1.020	45.724	44.235	15.200,51	8.110,25	
**2**74*3*	GOMEZ BRITO JOSE JUAN	0,12	144	8.689	6.156	2.888,57	1.516,28	
*4**20*0**	GOMEZ DIAZ ANA MONSERAT	0,48	576	30.452	0	10.123,48	5.349,74	
***3079**	GOMEZ GONZALEZ AARON	1,37	1.644	64.168	59.189	21.332,05	11.488,02	MPT024
**2**90*8*	GOMEZ LORENZO ANGEL ANTONIO	0,03	36	1.125	817	373,99	204,99	
****84*94*	GOMEZ MULLER ANA MARIA	0,07	84	4.460	4.555	1.482,68	783,34	
*421***9**	GOMEZ AFONSO FRANCISCO JOSE	0,65	780	31.211	15.486	10.375,80	5.577,90	
**2*43*3**	GOMEZ AFONSO MARIA DELIA	0,00	0	21.684	7.496	7.208,64	3.604,32	
*784*5****	GOMEZ CAMACHO GERARDO	0,39	468	26.888	22.504	8.938,66	4.703,33	
***4116**	GOMEZ CONCEPCION DORA	0,06	72	3.594	2.152	1.194,79	633,39	
***6*482*	GOMEZ DIAZ ANGELES ROSA	0,37	444	24.916	0	8.283,09	4.363,54	
***4116**	GOMEZ GOMEZ CARMEN MARCELA	0,16	192	7.974	4.551	2.650,88	1.421,44	
***4116**	GOMEZ GOMEZ MARIA NIEVES	0,19	228	9.632	3.833	3.202,06	1.715,03	
*78*13****	GOMEZ GOMEZ PETRA MARIA DE LOS REMEDIOS	1,46	1.752	71.264	59.853	23.691,05	12.721,52	MPT024
**2*489**	GOMEZ GOMEZ SANTIAGO VICTOR	0,11	132	8.127	3.221	2.701,74	1.416,87	
***1*403**	GOMEZ GONZALEZ HERIBERTO	0,49	588	49.361	30.243	16.409,60	8.498,80	
**2**69*1*	GOMEZ HERNANDEZ RUPERTA EVELIA	0,63	756	37.492	35.026	12.463,86	6.609,93	
**2**9*12*	GOMEZ LEAL EZEQUIEL	0,20	240	11.823	9.264	3.930,44	2.085,22	
*7*4*2**2*	GOMEZ LORENZO ANDREA	0,02	24	1.144	939	380,31	202,15	
**8*15*8*	GOMEZ LORENZO ELENA MARIA	0,05	60	20.558	2.715	6.834,31	3.447,15	
*784***7**	GOMEZ MARTIN LORENZO	0,00	0	9.125	853	3.033,52	1.516,76	MPT024
**21***64*	GOMEZ MARTIN MARIA DEL CARMEN	0,09	108	4.900	4.896	1.628,95	868,47	
*42*7***1*	GOMEZ PEREZ ADELTO DE JESUS	0,00	0	6.206	1.027	2.063,12	1.031,56	
*4*159****	GOMEZ PEREZ CARMEN	0,07	84	1.391	1.486	462,42	273,21	
****8*249*	GOMEZ PEREZ SERGIO	0,09	108	3.009	2.744	1.000,31	554,15	
**2*240**	GOMEZ RODRIGUEZ ANA	0,58	696	37.537	28.735	12.478,82	6.587,41	
*4*44*8**	GOMEZ RODRIGUEZ JUAN	0,06	72	105.619	35.710	35.112,05	17.592,02	
**1958****	GOMEZ RODRIGUEZ MARIA CELIA	0,86	1.032	27.645	19.567	9.190,32	5.111,16	
**210*2***	GOMEZ RODRIGUEZ MARIA ESTHER	0,44	528	11.865	5.735	3.944,40	2.236,20	MPT024
***1*299**	GOMEZ SAN JUAN EDUARDO EZEQUIEL	0,18	216	9.267	2.882	3.080,72	1.648,36	
*42*6*7**	GOMEZ SAN JUAN LUIS MANUEL	0,10	120	8.747	5.156	2.907,85	1.513,92	
**213**5**	GOMEZ SANCHEZ MARIA LOURDE YLIDIA	0,39	468	23.070	19.291	7.669,40	4.068,70	
****33*34*	GOMEZ SOSA JOSE MARTIN	0,31	372	10.000	9.841	3.324,40	1.848,20	
***16*1*7*	GONZALEZ FERNANDEZ JULIA MARIA	0,29	348	7.197	3.743	2.392,57	1.370,28	
***1*45*6*	GONZALEZ GONZALEZ MIGUEL	0,36	432	25.112	13.816	8.348,25	4.390,12	
***1820**	GONZALEZ MORALES MIGUEL ANGEL	0,02	24	673	1.165	223,73	123,86	
**21**14**	GONZALEZ RODRIGUEZ JUAN MANUEL	0,24	288	8.808	2.783	2.928,13	1.608,06	
*4*4*30**	GONZALEZ SAN BLAS ERIKA	0,20	240	9.260	1.462	3.078,40	1.659,20	
****5121**	GONZALEZ VERA JUAN FRANCISCO	0,04	48	1.925	2.406	639,94	343,97	
**21*1*4**	GONZALEZ AFONSO MARIA SOCORRO	0,36	432	13.834	8.455	4.598,98	2.515,49	MPT004
**2105****	GONZALEZ ARMAS ISABEL AURORA	0,32	384	21.596	12.757	7.179,38	3.781,69	

(1) Los Kilos Comercializados incluyen pérdidas de producción justificadas mediante actas de Agroseguro y cantidades retiradas en condiciones excepcionales de mercado y bajo el control de las autoridades.

(2) Equivalencias de los códigos de incidencias en el Anexo IV.




# AYUDA A LOS PRODUCTORES DE PLATANOS

## ANEXO I - SOLICITUDES A PAGAR

NIF/CIF	Nombre/Razón Social	Superficie Validada (Ha)	Importe Superficie (€)	Cdad. de Referencia (Kg)	Kg. Comerc.(1) (Kg)	Importe cdad. Referencia (€)	Importe Primer Pago (€)	Incidencias (2)
***67*35**	GONZALEZ BENITEZ AARON ANDRES	1,76	2.112	52.921	53.401	17.593,09	9.852,54	
***164*6**	GONZALEZ BRAVO JORGE FRANCISCO	0,47	564	27.222	3.053	9.049,70	4.806,85	
*4**518***	GONZALEZ BRITO JOSE LOPE	0,09	108	6.589	6.647	2.190,45	1.149,22	
**21*96***	GONZALEZ CALERO JULIA	0,39	468	17.342	8.288	5.765,18	3.116,59	MPT024
*7**0*24**	GONZALEZ CASTILLA ALBERTO AQUILINO	1,85	2.220	80.000	75.788	26.595,25	15.848,38	MOP40
***156*8**	GONZALEZ CEREZO ENRIQUE	0,00	0	6.040	2.361	2.007,94	1.003,97	MPT024
**84*45**	GONZALEZ CONCEPCION ANTONIO TEODORO	0,11	132	1.591	370	528,91	330,45	
**21**78**	GONZALEZ CRUZ LORENA	0,00	0	5.487	6.432	1.824,10	912,05	
*4*1**8*2*	GONZALEZ DIAZ JESUS MANUEL	0,07	84	5.578	4.202	1.854,35	969,17	
*42*6**1*	GONZALEZ DIAZ MARIA ROSARIO	0,17	204	18.060	16.068	6.003,87	3.103,93	
**2**457**	GONZALEZ DIAZ SANTIAGO	0,13	156	5.290	4.821	1.758,61	957,30	
**216*5**	GONZALEZ DIAZ VICTOR MANUEL	0,21	252	9.412	4.309	3.128,93	1.690,46	
**2**728**	GONZALEZ FERNANDEZ ISIDRA	0,00	0	8.123	5.783	2.700,41	1.350,20	
*42**72**	GONZALEZ GOMEZ ENRIQUE FERMIN	0,00	0	7.967	1.154	2.648,55	1.324,27	
*7*41*4**	GONZALEZ GOMEZ MARIA DEL CARMEN	0,00	0	6.808	655	2.263,25	1.131,62	
**2**033**	GONZALEZ GONZALEZ ANTONIO	0,46	552	30.410	14.533	10.109,52	5.330,76	
**2055***	GONZALEZ GONZALEZ CARLOS	0,23	276	12.487	9.886	4.151,18	2.213,59	
*42*62***	GONZALEZ GONZALEZ MARCOS	0,69	828	43.753	18.396	14.545,27	7.686,63	
*4*15**1**	GONZALEZ HERNANDEZ JOSE	0,31	372	13.522	13.903	4.495,26	2.433,63	
**2*60*4**	GONZALEZ JERONIMO CARMEN MARIA	0,20	240	12.876	6.805	4.280,50	2.260,25	
*421*0***	GONZALEZ JERÓNIMO MARIA NIEVES	0,02	24	681	122	226,39	125,19	
*78*11***	GONZALEZ JORGE FRANCISCO	0,00	0	15.553	6.330	5.170,45	2.585,22	
**21**64*	GONZALEZ LEAL EULALIA	0,23	276	12.701	5.643	4.222,32	2.249,16	
**219*5**	GONZALEZ LEON ALEJANDRO	0,17	204	15.212	6.871	5.057,08	2.630,54	
*42**7*8**	GONZALEZ LOPEZ NIEVES	0,05	60	1.691	1.578	562,15	311,07	
***41*8*4*	GONZALEZ LORENZO ENRIQUE	0,33	396	13.801	8.100	4.588,01	2.492,00	MPT024
**2**54*6*	GONZALEZ MACHIN JAIME	0,03	36	1.202	1.210	399,59	217,79	
***13*79**	GONZALEZ MARTIN ANTONIO	0,13	156	6.492	7.535	2.158,20	1.157,10	
***1*62*4*	GONZALEZ MARTIN CARMEN D.	0,17	204	8.163	7.993	2.713,71	1.458,85	
**2*8**68*	GONZALEZ MARTIN CARMEN NIEVES	0,06	72	1.073	0	356,70	214,35	
*42*6**9**	GONZALEZ MARTIN JOSE ALBERTO	0,09	108	4.169	2.092	1.385,94	746,97	
**21**01**	GONZALEZ MONTESINOS CARLOS DANIEL	0,08	96	6.175	547	2.052,82	1.074,41	MPT024
**2*548**	GONZALEZ PAZ JUAN ESTEBAN	0,00	0	14.378	3.363	4.779,83	2.389,91	
*783*9***	GONZALEZ PEREZ AGUSTIN	0,22	264	3.246	2.195	1.027,90	645,95	MPT023
**214*6**	GONZALEZ PEREZ CARMEN GLORIA	0,64	768	32.949	34.387	10.953,58	5.860,79	
***1*689*	GONZALEZ PEREZ EMETERIO	0,26	312	19.300	20.851	6.416,10	3.364,05	
**2**648*	GONZALEZ PEREZ MARIA INMACULADA	0,20	240	14.961	9.921	4.973,64	2.606,82	
**3*6*51**	GONZALEZ PEREZ MARIA TERESA	0,26	312	6.820	9.296	2.267,24	1.289,62	
****1506*	GONZALEZ RODRIGUEZ ANTONIA M.	0,30	360	17.342	12.208	5.765,18	3.062,59	
**21*75**	GONZALEZ RODRIGUEZ MARIA DEL CARMEN	0,37	444	22.318	15.870	7.419,41	3.931,70	
***16**40*	GONZALEZ RODRIGUEZ MARIA REMEDIOS	0,44	528	14.801	8.336	4.920,45	2.724,22	
**216**9**	GONZALEZ RODRIGUEZ MARIA VICTORIA	0,12	144	3.256	1.794	1.082,42	613,21	
*4*1**29**	GONZALEZ RODRIGUEZ ONELIA	0,50	600	13.861	12.026	4.607,96	2.603,98	
*424**0**	GONZALEZ SAN BLAS ZULAYA	0,25	300	10.685	2.179	3.552,12	1.926,06	
**2**053**	GONZALEZ SANTOS NAYRA	0,15	180	6.186	3.609	2.056,47	1.118,23	
*4*197***	GONZALEZ TOLEDO JOSE DAVID	0,35	420	16.190	13.183	5.382,21	2.901,10	
*45*37***	GONZALEZ VERA JULIAN SALVADOR	0,20	240	7.597	7.452	2.525,55	1.382,77	
*42**5*9**	GONZALEZ VIÑA YAJAIRA	0,39	468	20.181	6.526	6.708,98	3.588,49	MPT024
B38526752	GRUAS Y TRANSPORTES VALLE SUR, S.L.	0,00	0	8.274	9.869	2.750,61	1.375,30	
B35604727	GRUPO CORELLI 2, S.L.	2,08	2.496	42.346	7.441	14.077,53	8.286,76	MPT024
*4**569**	GUERRA GUERRA MARIA NIEVES	0,22	264	6.512	5.943	2.164,85	1.214,42	
*42**2**2*	GUERRA GUERRA PEDRO JAVIER	0,28	336	9.129	10.344	3.034,85	1.685,42	
**21*19**	GUERRA GUERRA SEGUNDO ASTERIO	0,29	348	11.804	9.507	3.924,13	2.136,06	
*4211****	GUERRA GUERRA VICENTE P.	0,63	756	20.783	23.163	6.909,11	3.832,55	
**21**75*	GUERRA HERNANDEZ REGULO ERASMO	0,21	252	7.187	7.542	2.389,25	1.320,62	
**2*749**	GUERRA MARTIN ADELMO	0,27	324	11.231	6.546	3.733,64	2.028,82	MPT024
**217**4*	GUERRA MARTIN FRANCISCO	0,27	324	7.092	6.596	2.357,66	1.340,83	MPT024
***162**4*	GUERRA MOLINA RUPERTO JUAN	1,60	1.920	74.492	81.579	24.764,17	13.342,08	
*42**3**9*	GUERRA PADILLA VIDAL	0,38	456	20.383	21.963	6.776,13	3.616,06	
***1645**	GUERRA PIÑERO JUAN LUIS	0,47	564	27.320	26.187	9.082,28	4.823,14	
*4*0*6*6**	GUERRA REYES VICTORIA	0,18	216	5.988	6.178	1.990,65	1.103,32	
****2976*	GUERRA RODRIGUEZ JUANA	0,03	36	1.473	1.441	489,68	262,84	
*4***6*99*	GUTIERREZ PEREZ REMIGIO	0,11	132	2.444	1.395	812,48	472,24	
***9*295**	GUTIERREZ RODRIGUEZ ERNESTO	0,44	528	21.702	20.030	7.214,62	3.871,31	
***1*864**	GUTIERREZ RODRIGUEZ RICARDO	0,21	252	15.006	11.678	4.988,60	2.620,30	
*4*149***	GUTIERREZ VAZQUEZ ANTONIO	0,05	60	2.930	2.670	974,05	517,02	
***16*14**	GUTIERREZ VAZQUEZ MARIA DOLORES	0,05	60	2.912	2.723	968,06	514,03	
E38440954	HDRÓS. DE DOÑA OLGA MARIA RODRIGUEZ MORALES C.B.	1,21	1.452	68.181	43.180	22.666,14	12.059,07	
J76364025	HDRÓS.CARMEN GONZALEZ VEGA SCP	0,46	552	36.356	41.590	12.086,21	6.319,10	
***1*924**	HENRIQUEZ MARTIN EMERIO	0,00	0	37.909	4.460	12.602,49	6.301,24	
**2*5**31*	HENRIQUEZ MARTIN MIGUEL ARTURO EMERIO REMEDIOS	0,00	0	37.904	4.474	12.600,83	6.300,41	
*4***41*4*	HENRIQUEZ MARTIN RAQUEL MARIA	0,00	0	38.540	4.547	12.812,26	6.406,13	

(1) Los Kilos Comercializados incluyen pérdidas de producción justificadas mediante actas de Agroseguro y cantidades retiradas en condiciones excepcionales de mercado y bajo el control de las autoridades.

(2) Equivalencias de los códigos de incidencias en el Anexo IV.



# AYUDA A LOS PRODUCTORES DE PLATANOS

## ANEXO I - SOLICITUDES A PAGAR

NIF/CIF	Nombre/Razón Social	Superficie Validada (Ha)	Importe Superficie (€)	Cdad. de Referencia (Kg)	Kg. Comerc.(1) (Kg)	Importe cdad. Referencia (€)	Importe Primer Pago (€)	Incidencias (2)
****7*246*	HENRIQUEZ MORALES JUAN ANTONIO	0,87	1.044	39.768	17.907	13.220,50	7.132,25	
****617*9*	HENRIQUEZ PEREZ JULIO ANTONIO	0,16	192	7.479	7.562	2.486,32	1.339,16	
E76513688	HEREDEROS DE DON JUAN MARIO PEREZ FERNAN	1,20	1.440	73.509	49.118	24.437,38	12.938,69	
E76511229	HEREDEROS DE MARIA GARCIA PEREZ, C.B	0,50	600	26.450	27.537	8.793,05	4.696,52	MPT024
B38858478	HEREDEROS DE MORALES, S.L.	29,93	35.916	1.433.689	942.452	476.616,61	243.452,98	MPT022
E38842217	HEREDEROS DE PABLO GUERRA C.B.	0,43	516	19.312	19.066	6.420,09	3.468,04	
B76504927	HEREDEROS DE PEDRO DORTA, S.L.	3,74	4.488	250.596	288.964	83.308,31	43.898,15	
E67974618	HERENCIA YACENTE DOÑA JOSEFINA S.M.	3,01	3.612	101.479	123.211	33.735,75	18.673,87	
E38707741	HERMANOS DEL ROSARIO C.B.	5,37	6.444	474.144	769.080	135.053,04	60.617,33	MPT004 MPT013
E35470905	HERMANOS PEREZ LOPEZ C.B.	0,00	0	54.235	55.950	18.029,92	9.014,96	
E38439634	HERMANOS PEREZ SANTOS C.B.	1,14	1.368	28.452	21.784	9.458,60	5.413,30	
B38499166	HERMAR ACOSTA CASTRO, S.L.	1,84	2.208	31.837	36.087	10.583,91	6.395,95	MPT024
**21**1*1*	HERNANDEZ CABRERA BLANCA NIEVES	0,63	756	37.579	25.986	12.492,79	6.624,39	
***165*4**	HERNANDEZ CAMACHO JOSE GERARDO	0,11	132	6.883	2.419	2.288,18	1.210,09	
****9647**	HERNANDEZ DIAZ JULIO AITOR	0,33	396	26.426	22.669	8.785,07	4.590,53	
**21*31**	HERNANDEZ DIAZ MARIA DEL CARMEN	0,19	228	11.701	11.223	3.889,88	2.058,94	
**2*6**61*	HERNANDEZ GUERRA JESÚS MANUEL	0,13	156	11.770	4.296	3.912,82	2.034,41	
*4**506**	HERNANDEZ HERNANDEZ ANTONIO	1,01	1.212	45.118	43.606	14.999,06	8.105,53	
****2904*	HERNANDEZ RODRIGUEZ JOSE CARLOS	0,62	744	29.311	34.035	9.744,17	5.244,08	
**84*4**1*	HERNANDEZ RODRIGUEZ MARIA DEL CARMEN	0,03	36	1.082	1.476	359,70	197,85	
*4**753**	HERNANDEZ ALVAREZ ALVARO	0,00	0	53.389	31.834	17.748,67	8.874,33	
*4**490**	HERNANDEZ ARMAS JOSE LUIS	0,53	636	35.054	20.769	11.653,37	6.144,68	
**217*0**	HERNANDEZ BARRETO ALEJANDRO	0,05	60	1.367	290	454,44	257,22	
*42**3*9**	HERNANDEZ BARRETO YURENA	0,21	252	9.996	11.038	3.323,07	1.787,53	
**21*2*0**	HERNANDEZ BIENES ANASTASIO	0,10	120	7.363	5.584	2.447,76	1.283,88	
**151*2**	HERNANDEZ BIENES FRANCISCO	0,23	276	12.322	13.907	4.096,33	2.186,16	
*42*67***	HERNANDEZ BIENES ROSA ABEL	0,10	120	7.357	5.549	2.445,76	1.282,88	
**21*64**	HERNANDEZ BRITO CARLOS FREDY	0,24	288	10.951	9.724	3.640,55	1.964,27	
B38371100	HERNANDEZ BRITO S.L.	0,00	0	184.033	188.114	61.180,06	30.590,03	MPT024
***1**134*	HERNANDEZ CABRERA ANTONIO	0,00	0	6.997	4.469	2.326,08	1.163,04	
*4**12**7*	HERNANDEZ CABRERA ESPERANZA	1,33	1.596	88.755	67.087	29.505,77	15.550,88	
**2**75*5*	HERNANDEZ CALERO AMELIO	0,42	504	136.671	124.789	45.435,00	22.969,50	
***1640**	HERNANDEZ CAMACHO JOSE DIONISIO	0,18	216	11.771	5.517	3.913,15	2.064,57	
*3**812**	HERNANDEZ CEJAS MARIA CELIA	0,88	1.056	45.639	47.284	15.172,26	8.114,13	
***775*2*	HERNANDEZ CONCEPCION EDISEO MARCOS	0,50	600	29.864	30.398	9.928,00	5.264,00	
***414**7*	HERNANDEZ CONCEPCION EMERITA	0,22	264	11.850	11.744	3.939,42	2.101,71	
**21*5*1**	HERNANDEZ CRUZ LUCIO	0,08	96	6.670	8.584	2.217,37	1.156,68	
**22*43**	HERNANDEZ DELGADO OSVALDO HIPOLITO	0,47	564	31.289	31.609	10.401,73	5.482,86	
*4*16**6**	HERNANDEZ DIAZ ANTONIO F.	1,22	1.464	56.256	32.895	18.701,78	10.082,89	
**214*5**	HERNANDEZ DIAZ CARMEN	0,34	408	24.545	26.058	8.159,75	4.283,87	
**2**102**	HERNANDEZ DIAZ DIONISIA TERESA	0,72	864	56.623	37.936	18.823,79	9.843,89	MPT024
***1358**	HERNANDEZ DIAZ GUSTAVO	0,24	288	10.575	11.245	3.515,56	1.901,78	
*4**1**04*	HERNANDEZ DIAZ MANUEL	0,11	132	5.197	3.179	1.727,69	929,84	
**3*904**	HERNANDEZ DIAZ MARIA JOSE	0,14	168	6.157	3.844	2.046,83	1.107,41	
**215*6**	HERNANDEZ FELIPE BLANCA MARIA	0,18	216	7.023	7.230	2.334,73	1.275,36	
**21**82**	HERNANDEZ FELIPE LUIS JAVIER	0,18	216	7.023	7.339	2.334,73	1.275,36	
*42**5*4**	HERNANDEZ FERNANDEZ ANGEL EVELIO	0,71	852	16.888	10.100	5.614,25	3.233,12	
***5653**	HERNANDEZ FERNANDEZ EULALIA ANGELA	0,35	420	17.835	19.268	5.929,08	3.174,54	
**2*8*61**	HERNANDEZ FERNANDEZ JACOBO	0,33	396	11.723	11.982	3.897,20	2.146,60	
**2*74*6**	HERNANDEZ FERRAZ JOSE LUIS	0,76	912	35.445	39.711	11.783,36	6.347,68	
**3**603*	HERNANDEZ FRANCISCO ANA LILIA	0,00	0	78.337	86.296	26.042,40	13.021,20	
*4**3*06**	HERNANDEZ FRANCISCO PEDRO	0,04	48	2.034	1.821	676,18	362,09	
**2*40*4**	HERNANDEZ GARCIA ROSA ESTENIA	0,21	252	11.046	11.801	3.672,14	1.962,07	MPT024
**2**925*	HERNANDEZ GIL MARIA TERESA	0,23	276	17.205	17.275	5.719,64	2.997,82	
**8*1*4*9*	HERNANDEZ GOMEZ JOSEFINA	0,03	36	1.408	1.130	468,07	252,03	
*4**66*0**	HERNANDEZ GONZALEZ ANA	0,13	156	6.872	6.947	2.284,53	1.220,26	
***16**98*	HERNANDEZ GONZALEZ BASILIA MONTSERRAT	0,11	132	6.448	4.682	2.143,57	1.137,78	
*4*16****2*	HERNANDEZ GONZALEZ BENITO MANUEL	0,11	132	6.415	4.683	2.132,60	1.132,30	
*4**7*07**	HERNANDEZ GONZALEZ DIEGO ALBERTO	0,11	132	6.450	4.652	2.144,24	1.138,12	
****1877*	HERNANDEZ GONZALEZ MERCEDES	3,16	3.792	61.932	38.608	17.434,18	10.613,09	MPT023
*4**732**	HERNANDEZ GONZALEZ RAYCO MANUEL	0,03	36	900	899	299,19	167,59	
*42*6**2**	HERNANDEZ GONZALEZ ROSA MARIA	0,11	132	6.458	4.681	2.146,90	1.139,45	
**216*0**	HERNANDEZ GONZALEZ VICENTE MARIO	0,55	660	26.817	24.427	8.915,06	4.787,53	
*4*9**01*	HERNANDEZ GONZALEZ VICTORIA	0,14	168	4.694	4.317	1.560,47	864,23	
***1**625*	HERNANDEZ GUERRA EMILIANA	0,18	216	5.965	7.399	1.983,00	1.099,50	
**21*67**	HERNANDEZ GUERRA JULIA MARIA	0,11	132	5.103	3.877	1.696,44	914,22	
***497*6*	HERNANDEZ GUERRA MARIA EUGENIA	0,23	276	10.477	7.685	3.482,98	1.879,49	
**2**36*3*	HERNANDEZ HENRIQUEZ ANGELA FLORENTINA	0,00	0	11.735	9.435	3.901,19	1.950,59	
**21*5*4**	HERNANDEZ HENRIQUEZ FRANCISCO JAVIER	0,32	384	13.075	10.570	4.346,66	2.365,33	
*4*18*5**	HERNANDEZ HENRIQUEZ GLORIA NATALIA	0,32	384	11.789	10.604	3.919,14	2.151,57	
**21*6*5**	HERNANDEZ HENRIQUEZ TOMAS	0,19	228	188.595	188.102	62.696,65	31.462,32	
**214**3*	HERNANDEZ HERNANDEZ AIDA MARIA	0,46	552	28.590	21.994	9.504,48	5.028,24	
**2*6**90*	HERNANDEZ HERNANDEZ ANA DORIS	0,08	96	5.595	2.854	1.860,00	978,00	

(1) Los Kilos Comercializados incluyen pérdidas de producción justificadas mediante actas de Agrosseguro y cantidades retiradas en condiciones excepcionales de mercado y bajo el control de las autoridades.

(2) Equivalencias de los códigos de incidencias en el Anexo IV.




# AYUDA A LOS PRODUCTORES DE PLATANOS

## ANEXO I - SOLICITUDES A PAGAR

NIF/CIF	Nombre/Razón Social	Superficie Validada (Ha)	Importe Superficie (€)	Cdad. de Referencia (Kg)	Kg. Comerc.(1) (Kg)	Importe cdad. Referencia (€)	Importe Primer Pago (€)	Incidencias (2)
*42*4*1***	HERNANDEZ HERNANDEZ ANASTASIO	0,13	156	884	0	293,87	224,93	
**2*4**88*	HERNANDEZ HERNANDEZ ANTONIO	0,11	132	3.562	4.320	1.184,15	658,07	
**8**4*69*	HERNANDEZ HERNANDEZ CELIDA	0,56	672	33.365	35.045	11.091,88	5.881,94	
**216*3***	HERNANDEZ HERNANDEZ FLORA	0,48	576	16.723	18.431	5.559,40	3.067,70	
***1*80*1*	HERNANDEZ HERNANDEZ GABRIEL	0,77	924	51.092	49.658	16.985,06	8.954,53	
***1*27*3*	HERNANDEZ HERNANDEZ HERMELO	0,22	264	6.813	7.371	2.264,91	1.264,45	
*4214****	HERNANDEZ HERNANDEZ ISABEL	0,58	696	24.611	20.155	8.181,69	4.438,84	
***4162***	HERNANDEZ HERNANDEZ JESUS	0,04	48	2.522	1.298	838,41	443,20	
*4**7**36*	HERNANDEZ HERNANDEZ JOSE DAVID	0,34	408	16.532	16.081	5.495,91	2.951,95	
***160*6**	HERNANDEZ HERNANDEZ JUAN CIRO	0,01	12	7.060	1.932	2.347,03	1.179,51	
****390*6*	HERNANDEZ HERNANDEZ JUAN MANUEL	0,41	492	9.758	5.263	3.243,95	1.867,97	
***14*94**	HERNANDEZ HERNANDEZ JULIAN	0,10	120	3.763	4.319	1.250,97	685,48	
**2*477**	HERNANDEZ HERNANDEZ LORENZA	0,24	288	13.752	13.541	4.571,72	2.429,86	
***14*53**	HERNANDEZ HERNANDEZ MARIA ANTONIA	0,18	216	7.596	6.724	2.525,21	1.370,60	
**21*05**	HERNANDEZ HERNANDEZ MARIA CARMEN NIEVES	0,42	504	24.949	22.251	8.294,06	4.399,03	
*4*1**0*3*	HERNANDEZ HERNANDEZ MARIA VENANCIA	0,17	204	10.647	11.026	3.539,49	1.871,74	
**2*0*6*2*	HERNANDEZ HERNANDEZ NICOLASA	0,00	0	39.521	32.104	13.138,38	6.569,19	
*4**598**	HERNANDEZ HERNANDEZ NIEVES DE LA CRUZ	0,45	540	21.696	20.531	7.212,63	3.876,31	
**8412****	HERNANDEZ HERNANDEZ ORESTES	0,25	300	15.065	11.283	5.008,21	2.654,10	
***1*304**	HERNANDEZ HERNANDEZ PABLO ENRIQUE	0,09	108	9.975	7.185	3.316,09	1.712,04	
***1*672**	HERNANDEZ HERNANDEZ PEDRO	0,15	180	14.136	10.017	4.699,38	2.439,69	
**215*4***	HERNANDEZ HERNANDEZ ROSA MARIA	0,12	144	4.847	6.140	1.611,34	877,67	
***14*85**	HERNANDEZ HERNANDEZ TERESA JESUS	0,40	480	56.946	23.598	18.931,16	9.705,58	
*4*152****	HERNANDEZ HERRERA NIEVES MARIA	0,18	216	7.705	5.737	2.561,45	1.388,72	
*7*6**59*	HERNANDEZ LARA ROQUE	0,20	240	19.959	13.225	6.635,18	3.437,59	
**219**0**	HERNANDEZ LEAL YESICA	0,55	660	37.256	34.753	12.385,41	6.522,70	
**2122****	HERNANDEZ LEON IRMINA AMERICA	0,07	84	4.367	3.323	1.451,76	767,88	
***1*59*5*	HERNANDEZ LOPEZ NESTOR	0,20	240	6.485	6.102	2.155,87	1.197,93	
**2*5*21**	HERNANDEZ LORENZO FELIPE N.	0,00	0	22.599	14.038	7.512,82	3.756,41	
**21*4*9**	HERNANDEZ LORENZO FLORENCIO	0,09	108	4.967	1.296	1.651,23	879,61	
**216**6**	HERNANDEZ LORENZO JESUS MARIA	0,28	336	19.349	15.588	6.432,39	3.384,19	
**2**1*16*	HERNANDEZ LORENZO MARGARITA	0,00	0	9.497	9.359	3.157,18	1.578,59	
**21*00**	HERNANDEZ LORENZO RUBY	0,12	144	7.434	6.739	2.471,36	1.307,68	
***412*5**	HERNANDEZ MACHIN LEONOR	0,33	396	8.750	8.859	2.908,85	1.652,42	
*4**883**	HERNANDEZ MARTIN ANTONIO MANUEL	0,15	180	3.425	7.934	1.138,60	659,30	MPT024
***70*11**	HERNANDEZ MARTIN JORGE DAVID	0,48	576	15.163	14.691	5.040,79	2.808,39	
**2**8*78*	HERNANDEZ MARTIN JOSE MANUEL	0,05	60	1.829	2.217	608,03	334,01	
**2**02*5*	HERNANDEZ MARTIN MIGUEL ANGEL	0,02	24	1.231	670	409,23	216,61	
**21*9*7**	HERNANDEZ MARTIN TOMAS FRANCISCO	0,55	660	33.200	32.656	11.037,03	5.848,51	
*4214****	HERNANDEZ MEDINA CANDIDO	0,50	600	25.367	25.732	8.433,02	4.516,51	
*42*66****	HERNANDEZ MEDINA CARMEN NERSIDA	0,18	216	9.400	8.117	3.124,94	1.670,47	
***141*9**	HERNANDEZ MEDINA EVELIA	0,11	132	5.836	6.783	1.940,12	1.036,06	
***4485**	HERNANDEZ MEDINA LUCIANA	0,02	24	472	473	156,91	90,45	
*4*1**69*	HERNANDEZ MEDINA MANUEL MONTERRAT	0,52	624	27.176	21.629	9.034,40	4.829,20	
*4*10**3**	HERNANDEZ NAZCO RAFAELA	0,06	72	2.634	2.194	875,64	473,82	
B38487336	HERNANDEZ OROPESA, S.L.	1,02	1.224	143.041	93.346	47.552,65	24.388,32	MPT024
**4*1*27**	HERNANDEZ ORTEGA MARIA ANGELES	0,52	624	25.296	27.356	8.409,42	4.516,71	
*42**36**	HERNANDEZ ORTEGA PEDRO MIGUEL	0,07	84	4.888	4.328	1.624,97	854,48	
*42*4**9**	HERNANDEZ PERESTELO CARMEN	0,38	456	15.532	22.149	4.790,80	2.433,99	MPT003
**213*9**	HERNANDEZ PERESTELO LOURDES	0,58	696	30.010	25.569	9.976,54	5.336,27	
*42**7*7**	HERNANDEZ PEREZ ADALBERTO MANUEL	0,11	132	3.168	3.000	1.053,17	592,58	
*42*50****	HERNANDEZ PEREZ ANGELA	0,31	372	17.325	17.576	5.759,53	3.065,76	
**21*78**	HERNANDEZ PEREZ ANTONIO	0,07	84	4.905	4.639	1.630,62	857,31	
**215**7**	HERNANDEZ PEREZ CARLOS MANUEL	0,23	276	8.533	6.533	2.836,71	1.556,35	MPT024
**21**52*	HERNANDEZ PEREZ ELVIRA FELIPA	0,24	288	9.906	10.288	3.293,15	1.790,57	
**84*1*4**	HERNANDEZ PEREZ EUTIMIA EMA	0,02	24	23.719	9.404	7.885,16	3.954,58	
**214*7***	HERNANDEZ PEREZ ILDA BERTA	1,02	1.224	61.814	55.971	20.549,49	10.886,74	
*4*1*6**4*	HERNANDEZ PEREZ JAIME GABRIEL	0,11	132	3.257	2.948	1.082,75	607,37	
*42*68****	HERNANDEZ PEREZ JOSE ANGEL	0,32	384	21.956	16.655	7.299,06	3.841,53	
*4****268*	HERNANDEZ PEREZ JOSE FRANCISCO	0,03	36	2.339	1.252	777,57	406,78	
**2*63**2*	HERNANDEZ PEREZ LUZ MARINA	0,42	504	16.646	13.221	5.533,80	3.018,90	
****1851*	HERNANDEZ PEREZ MANUEL	0,20	240	7.748	7.496	2.575,75	1.407,87	
**2*4*02**	HERNANDEZ PEREZ MARCIAL JERONIMO	0,11	132	6.908	7.881	2.296,50	1.214,25	
**2**882**	HERNANDEZ PEREZ MARIA ANGELINA	0,24	288	10.648	10.886	3.539,82	1.913,91	
**21*38**	HERNANDEZ PEREZ MARIA ISABEL	0,15	180	12.358	8.145	4.108,30	2.144,15	
*4*11**4**	HERNANDEZ PEREZ MARINOLA	0,12	144	4.398	2.516	1.462,07	803,03	
*42*4**9**	HERNANDEZ PEREZ MIGUEL	0,29	348	14.655	15.423	4.871,91	2.609,95	
***162*6**	HERNANDEZ PEREZ PEDRO MANUEL	0,32	384	21.947	16.721	7.296,07	3.840,03	
****5*073*	HERNANDEZ PEREZ TOMAS PEDRO	0,36	432	16.127	13.956	5.361,27	2.896,63	
*4**48*3*	HERNANDEZ RAMON MARIA ELA	0,48	576	11.970	17.325	3.979,31	2.277,65	
**21*9*7**	HERNANDEZ ROCHA EDUARDO ANTONIO	0,39	468	26.408	23.730	8.779,09	4.623,54	
**2**918**	HERNANDEZ RODRIGUEZ ANA CELIA	0,36	432	24.557	24.233	8.163,74	4.297,87	
***16**00*	HERNANDEZ RODRIGUEZ ANGELA DELIA	0,15	180	8.958	8.027	2.978,00	1.579,00	

(1) Los Kilos Comercializados incluyen pérdidas de producción justificadas mediante actas de Agrosseguro y cantidades retiradas en condiciones excepcionales de mercado y bajo el control de las autoridades.

(2) Equivalencias de los códigos de incidencias en el Anexo IV.





# AYUDA A LOS PRODUCTORES DE PLATANOS

## ANEXO I - SOLICITUDES A PAGAR

NIF/CIF	Nombre/Razón Social	Superficie Validada (Ha)	Importe Superficie (€)	Cdad. de Referencia (Kg)	Kg. Comerc.(1) (Kg)	Importe cdad. Referencia (€)	Importe Primer Pago (€)	Incidencias (2)
*4*15**1**	HERNANDEZ RODRIGUEZ CARMEN MARIA	0,12	144	9.232	8.092	3.069,09	1.606,54	
**2*4*7*0*	HERNANDEZ RODRIGUEZ CARMEN NIDIA	0,14	168	4.732	4.559	1.573,10	870,55	
***8*7*0*1*	HERNANDEZ RODRIGUEZ CONSTANZA	0,52	624	12.604	14.276	4.190,08	2.407,04	MPT024
***146*9**	HERNANDEZ RODRIGUEZ ELENA GEMA	0,26	312	20.771	17.229	6.905,12	3.608,56	
***14*0*9*	HERNANDEZ RODRIGUEZ JOSE	0,36	432	24.697	23.951	8.210,28	4.321,14	
**217*5**	HERNANDEZ RODRIGUEZ JOSE LUIS	0,20	240	7.762	8.016	2.580,40	1.410,20	
*785*1****	HERNANDEZ RODRIGUEZ JOSE MIGUEL	0,25	300	17.562	15.345	5.838,32	3.069,16	
*4*872**	HERNANDEZ RODRIGUEZ LORENA MARIA	0,35	420	22.278	21.238	7.406,11	3.913,05	
*42****94*	HERNANDEZ RODRIGUEZ MARIA ARANZAZU	0,03	36	1.054	1.478	350,39	193,19	
***92**59*	HERNANDEZ RODRIGUEZ MARIA DEL PILAR	0,21	252	26.896	15.382	8.941,32	4.596,66	
**218**0**	HERNANDEZ RODRIGUEZ MARIA TERESA	0,04	48	1.200	1.633	398,92	223,46	
**1*9*98**	HERNANDEZ RODRIGUEZ NIEVES A.	0,06	72	2.148	2.067	714,08	393,04	
*4*17*8**	HERNANDEZ RODRIGUEZ ROSA ESTHER	0,06	72	2.102	1.605	698,79	385,39	
**21*6**6*	HERNANDEZ RODRIGUEZ VICENTA	0,23	276	15.422	15.231	5.126,90	2.701,45	
***1*562**	HERNANDEZ RODRIGUEZ VITERSINDO	0,16	192	9.875	7.798	3.282,85	1.737,42	
*42**9*4*	HERNANDEZ SANCHEZ MARIA CRISTINA	1,03	1.236	51.849	49.291	17.236,71	9.236,35	
*42**55**	HERNANDEZ SANGIL JESUS MANUEL	2,77	3.324	141.702	133.743	46.942,62	25.045,34	MPT005 MPT024
***898*6*	HERNANDEZ SANGIL SILVIA	0,08	96	4.278	3.844	1.422,18	759,09	
**2**708**	HERNANDEZ SICILIA PEDRO ANTONIO	0,09	108	4.302	8.352	1.430,16	769,08	
**2*56**2*	HERNANDEZ SIMON FILIBERTO	0,13	156	7.801	527	2.593,37	1.374,68	
*4**52**6*	HERNANDEZ TOLEDO JOSE CANDELARIO	0,08	96	3.182	2.574	1.057,82	576,91	
***649*0*	HERNANDEZ VENTURA JUAN FRANCISCO	0,05	60	2.501	475	831,43	445,71	
*42*23***	HERNANDEZ YANES VALENTINA	0,04	48	2.695	1.861	895,92	471,96	
***14**23*	HERRERA CONCEPCION SILVESTRE	0,43	516	19.073	18.027	6.340,64	3.428,32	
***4520**	HERRERA FERNANDEZ JOSE JESUS	1,84	2.208	128.277	122.584	42.644,49	22.426,24	
**1*7*1*4*	HERRERA GARCIA MANUEL	0,04	48	1.259	1.348	418,54	233,27	
***471*9*	HERRERA HERNANDEZ ARACELI	0,21	252	9.362	9.240	3.112,31	1.682,15	
**2*617**	HERRERA HERNANDEZ MANUEL	0,11	132	1.849	1.868	614,68	373,34	
**214****5*	HERRERA HERNANDEZ NEREIDA	0,06	72	41.727	36.885	13.871,75	6.971,87	
*4*16**7*	HERRERA HERRERA ANTONIO	0,24	288	10.245	10.250	3.405,85	1.846,92	
*4**40*0**	HERRERA MARTIN ANSELMO SIMON	0,22	264	6.685	7.790	2.222,36	1.243,18	
**2145***	HERRERA MARTIN JAVIER	0,17	204	8.368	7.782	2.781,86	1.492,93	
**2*6**6*7*	HERRERA ORTEGA CARMEN NIEVES	0,13	156	8.586	7.985	2.854,33	1.505,16	
**217*2**	HERRERA ORTEGO JORGE VIDAL	0,71	852	29.880	27.799	9.933,32	5.392,66	
*421**8**	HERRERA PEREZ MARIA ISABEL	0,30	360	19.714	20.115	6.553,73	3.456,86	
*4**74**7*	HERRERA RODRIGUEZ ARMINDA	0,00	0	60.393	98.048	20.077,09	10.038,54	
*4**7*5**	HERRERA RODRIGUEZ MARIA ELDA	0,10	120	3.247	2.754	1.079,43	599,71	
****2*128*	HIJAZO BANZO CARMEN	0,15	180	9.654	9.749	3.209,38	1.694,69	
E38313771	HNOS. GARCIA DURAN C.B.	2,81	3.372	127.722	142.025	42.459,99	22.915,99	
B38461497	HOYA LIMPIA S.L.	1,38	1.656	70.219	67.131	23.343,65	12.499,82	
E38834230	HRD.DE ROGELIA GONZALEZ GUERRA C.B.	0,44	528	13.651	13.325	4.538,14	2.533,07	
*42*7**4**	IBARRIA RODRIGUEZ ROSA GERTRUDIS	0,35	420	17.285	18.097	5.746,23	3.083,11	
B38233812	INVERMIRA S.L.	17,98	21.576	487.228	818.933	161.974,42	91.775,21	
B38810578	INVERSIONES ALVAREZ RODRIGUEZ, S.L.	0,42	504	33.478	35.441	11.129,45	5.816,72	
B38480471	INVERSIONES ORORINCON, S.L.	0,48	576	24.801	33.846	8.244,86	4.410,43	
B76556760	INVERSIONES Y PROMOCIONES BARRETO	0,00	0	218.362	166.410	72.592,42	36.296,21	MPT024
B38362067	ISA PLATANOS SL	18,71	22.452	1.105.700	1.072.165	367.579,71	195.015,85	MPT004
B38737110	ISAEI Y EDUARDO CASTRO, S.L.	0,48	576	20.474	17.545	6.806,39	3.691,19	
B38228946	J.A. DORTA E HIJOS S.L.	10,37	12.444	1.079.549	1.130.734	358.886,05	185.665,02	MPT024
***8*0*33*	JARABO LORENZO ADRIANA MARIA	0,02	24	2.294	1.421	762,61	393,30	
*43****73*	JARABO LORENZO FERNANDO	0,02	24	2.392	1.667	795,19	409,59	
*4*1*2*6*6*	JAVIER FRANCISCO ARGEA	0,07	84	2.625	3.198	872,65	478,32	
**2*379**	JAVIER FRANCISCO SATURNINA	0,12	144	3.548	3.032	1.179,49	661,74	
**1*7*09**	JERONIMO CACEREZ PEDRO TOMAS	0,00	0	11.209	2.201	3.726,32	1.863,16	
**21*8**6*	JERONIMO DIAZ MARIA NATIVIDAD	0,10	120	7.302	3.562	2.427,48	1.273,74	
**2*7*0*4*	JERONIMO GARCIA JORGE ENRIQUE	0,16	192	19.147	4.070	6.365,24	3.278,62	
***433*4*	JERONIMO GONZALEZ FRANCISCO JAVIER	0,05	60	3.903	2.244	1.297,51	678,75	
*4*1*87**	JERONIMO GONZALEZ JOSE MANUEL	0,21	252	12.164	6.625	4.043,80	2.147,90	
**2*4*95**	JERONIMO GONZALEZ MARIA ESTHER	0,01	12	1.390	591	462,09	237,04	
***1*54*9*	JERONIMO JERONIMO ANA MARIA	0,39	468	25.193	10.239	8.375,17	4.421,58	
***4136**	JERONIMO MARTIN MARIA DEL PILAR	0,09	108	5.594	3.668	1.859,67	983,83	
**2*252**	JERONIMO MARTIN MARISOL	0,14	168	14.580	6.484	4.846,98	2.507,49	
**84*31**	JERONIMO MARTIN TARSILA	0,09	108	5.467	3.692	1.817,45	962,72	
**2*575**	JERONIMO PEREZ PRIMITIVO	0,04	48	2.851	1.041	947,78	497,89	
*42**5*0*	JIMENEZ AFONSO ALICIA	0,54	648	30.366	5.913	10.094,89	5.371,44	
*4*1*49**	JIMENEZ GOMEZ FABIAN	0,28	336	56.743	19.633	18.863,68	9.599,84	
*42**2*8**	JIMENEZ GOMEZ TITA EMMA	0,65	780	60.627	19.738	20.154,88	10.467,44	
**2*5*15**	JIMENEZ GONZALEZ MARGARITA CARMEN NIEVE	0,11	132	6.693	3.173	2.225,02	1.178,51	
**214**6**	JIMENEZ GONZALEZ MARIA ELBA	0,14	168	6.736	3.181	2.239,32	1.203,66	
*4**654**	JIMENEZ GONZALEZ VICENTE FERMIN	0,14	168	7.744	3.403	2.574,42	1.371,21	
**2**8*18*	JIMENEZ HERNANDEZ CRUZ	0,12	144	6.443	6.001	2.141,91	1.142,95	
**8*12*1**	JIMENEZ HERNANDEZ HILDA	0,12	144	6.302	5.852	2.095,04	1.119,52	
*4*1**39**	JIMENEZ HERNANDEZ LUCAS	0,16	192	8.328	8.217	2.768,56	1.480,28	

(1) Los Kilos Comercializados incluyen pérdidas de producción justificadas mediante actas de Agrosseguro y cantidades retiradas en condiciones excepcionales de mercado y bajo el control de las autoridades.

(2) Equivalencias de los códigos de incidencias en el Anexo IV.



# AYUDA A LOS PRODUCTORES DE PLATANOS

## ANEXO I - SOLICITUDES A PAGAR

NIF/CIF	Nombre/Razón Social	Superficie Validada (Ha)	Importe Superficie (€)	Cdad. de Referencia (Kg)	Kg. Comerc.(1) (Kg)	Importe cdad. Referencia (€)	Importe Primer Pago (€)	Incidencias (2)
**841*6***	JIMENEZ LORENZO MARIA DELIA	0,13	156	6.400	4.249	2.127,62	1.141,81	
**271*0**	JODL DORIS	0,88	1.056	41.355	21.692	13.748,08	7.402,04	
B38802468	JOGALPE GALGUITOS, S.L.	0,45	540	19.637	17.169	6.528,13	3.534,06	
B35800531	JORCANFRUVER S.L.	1,22	1.464	68.453	112.845	22.756,56	12.110,28	
**2*205***	JORGE CABRERA AMADEO PEDRO	0,73	876	36.251	24.218	12.051,30	6.463,65	
A38000246	JUAN CABRERA MARTIN LA PALMA SA	5,46	6.552	394.328	338.661	131.090,68	68.821,34	
*3***637*	JUNCAL PEREZ PILAR	0,00	0	23.425	20.289	7.787,42	3.893,71	
**217**4**	JURADO RODRIGUEZ ANTONIO MIGUEL	0,32	384	26.793	22.925	8.907,08	4.645,54	
**3**58*8*	KESWANI GONZALEZ DAVID	0,00	0	1.209	1.625	401,92	200,96	MPT006
E38733747	LA CHIQUITA C.B.	2,11	2.532	136.740	140.795	45.457,94	23.994,97	
B76816289	LA HUERTITA DEL CARDONAL S.L.	0,70	840	167.762	141.895	55.770,92	28.305,46	
E35924836	LA MARETA-CUATRO C.B.	0,39	468	25.653	24.575	8.528,10	4.498,05	
B38521621	LAJA BLANCA SL	0,00	0	251.295	252.853	83.540,69	41.770,34	MPT024
**1*377**	LEAL MARTIN CARMEN DOLORES	0,17	204	8.093	5.191	2.690,44	1.447,22	
****8774**	LEAL ARMAS ESTHER GLADIS	0,00	0	30.599	2.312	10.172,35	5.086,17	
***1803**	LEAL ARMAS MARIA INMACULADA	0,19	228	13.206	3.962	4.390,21	2.309,10	
**167**2*	LEAL CAMACHO JULIA	0,23	276	10.774	4.383	3.581,71	1.928,85	
**2*404***	LEAL CRUZ MIGUEL	0,16	192	8.592	2.308	2.856,33	1.524,16	
***1*137**	LEAL DIAZ CIRILO	0,03	36	1.870	843	621,66	328,83	
***1*97*6*	LEAL FERNANDEZ PABLO ROBERTO	0,06	72	2.744	2.168	912,21	492,10	
**8*1**73*	LEAL LEAL ELISEO	0,29	348	12.727	7.490	4.230,97	2.289,48	
**1*5*62*	LEAL LORENZO AGUSTIN	0,19	228	30.158	24.377	10.025,74	5.126,87	
***4**921*	LEAL LORENZO JOSE VALENTIN	0,30	360	17.004	7.641	5.652,82	3.006,41	
*42****32*	LEAL PADRON MARIA CANDELARIA	0,00	0	18.798	1.126	6.249,22	3.124,61	
****160*4*	LEAL PAIS JUAN JESUS	0,29	348	21.483	19.221	7.141,82	3.744,91	
**21*57***	LEAL PEREZ JOSE GABRIEL	0,21	252	7.077	5.942	2.352,68	1.302,34	
*42*51****	LEAL PEREZ JOSE ROBERTO	0,09	108	4.521	755	1.502,96	805,48	
***41**41*	LEAL PEREZ OLGA MARIA	0,23	276	3.409	6.171	1.133,29	704,64	
***1*90*6*	LEAL RODRIGUEZ CARMEN	0,02	24	908	361	301,85	162,92	
*4**326**	LEAL RODRIGUEZ CARMEN	0,19	228	6.138	6.268	2.040,52	1.134,26	
*4*1**46**	LEAL RODRIGUEZ NIEVES MARIA	0,89	1.068	39.886	37.309	13.259,73	7.163,86	
**21**47**	LEAL RODRIGUEZ POLICARPO	0,12	144	8.710	7.752	2.895,55	1.519,77	
*4*1*7*6**	LEAL TRIANA PEDRO	0,00	0	31.360	21.780	10.425,34	5.212,67	
*784**7***	LEON LEON CLARA MARIA	0,25	300	13.157	13.203	4.373,92	2.336,96	
*42**4*2**	LEON ACOSTA ANA DELIA	0,09	108	7.117	4.889	2.365,98	1.236,99	
**21**5*3*	LEON ACOSTA ANGELA MARIA	0,30	360	14.798	11.593	4.919,45	2.639,72	
**2*543***	LEON ACOSTA ANTONIO JAVIER	0,17	204	10.946	9.379	3.638,89	1.921,44	
**21*53***	LEON ACOSTA FRANCISCA	0,17	204	7.809	8.186	2.596,02	1.400,01	
**2*5*40**	LEON ACOSTA FRANCISCO JAVIER	0,17	204	10.010	7.670	3.327,73	1.765,86	
****6486**	LEON AFONSO MANUEL	0,10	120	1.804	5.283	599,72	359,86	
*4*1*05***	LEON CAMACHO ALEJANDRO ENRIQUE	0,21	252	7.214	6.260	2.398,22	1.325,11	
**8**31*1*	LEON CASTRO SABINO	0,06	72	4.125	2.320	1.371,31	721,65	
**216**4**	LEON DIAZ ANDRES	0,07	84	3.295	3.681	1.095,39	589,69	
**2*7**86*	LEON DIAZ LUIS	0,02	24	935	722	310,83	167,41	
***1*1*38*	LEON GOMEZ MARIA GLORIA	0,07	84	28.132	12.210	9.352,22	4.718,11	
**21***86*	LEON GOMEZ MARIA REMEDIOS	0,67	804	38.920	5.654	12.938,59	6.871,29	
**2*5*81**	LEON GONZALEZ MARIA REMEDIOS	0,08	96	5.921	1.286	1.968,38	1.032,19	
***1*5*12*	LEON HERNANDEZ JUAN JOSE	0,17	204	7.773	7.879	2.584,06	1.394,03	
**2*3*62*	LEON MARTIN FRANCISCO JAVIER	0,00	0	11.470	1.120	3.813,09	1.906,54	
**8*138***	LEON PAIS JULIO TOMAS	0,13	156	4.131	3.408	1.373,31	764,65	
**203**3**	LEON PEREZ JOSE MANUEL	0,12	144	11.487	9.631	3.818,74	1.981,37	
**241*5***	LEZMA PEREZ JAVIER ALFONSO	0,22	264	6.894	7.960	2.291,84	1.405,71	MOP40
**1848****	LINARES RAMOS FELIX	0,09	108	4.176	4.190	1.388,27	748,13	
**2*2*4*2**	LIRIO RAMON MARIA CARMELA	0,76	912	40.458	33.517	13.449,88	7.180,94	
*420***2**	LOMBARDIA DIAZ RAFAEL	0,10	120	5.267	2.080	1.750,96	935,48	
**2*8*6*0*	LOPEZ CABRERA ROSARIO	0,18	216	1.367	1.083	454,44	335,22	
**2*75*0**	LOPEZ FELICIANO CARMEN NIEVES	0,13	156	7.402	8.122	2.460,72	1.308,36	
**2*62*4**	LOPEZ FERNANDEZ ANGELA NIEVES	0,03	36	800	700	265,95	150,97	
*4***53*2*	LOPEZ GONZALEZ FIDEL	0,48	576	31.756	28.301	10.556,98	5.566,49	
**284**5**	LOPEZ JORGE FERMIN	0,73	876	22.119	13.879	7.353,25	4.114,62	MPT024
*4*16**9**	LOPEZ MACHADO JAVIER	0,07	84	3.877	2.870	1.288,87	686,43	
**2*6*25**	LOPEZ MARTIN ANTONIA MARIA	0,04	48	2.656	0	882,96	465,48	
*4***91*7*	LOPEZ MARTIN MARIO	0,35	420	14.554	10.311	4.838,34	2.629,17	
*42**1*5**	LOPEZ MORENO JUAN	0,00	0	175.382	185.385	58.304,11	29.152,05	
*4*6**18**	LOPEZ PADILLA SEBASTIAN JOSE	0,05	60	2.522	2.314	838,41	449,20	
***1*856**	LOPEZ PEREZ ELSIDA	0,20	240	7.117	6.076	2.365,98	1.302,99	
**2171****	LOPEZ PEREZ LUISA MARGARITA	0,39	468	27.573	24.337	9.166,38	4.817,19	
**84*2*8**	LOPEZ PEREZ MARIA NELA	0,00	0	7.248	3.651	2.409,53	1.204,76	
*42**7*9*	LOPEZ RODRIGUEZ NIEVES MARIA	0,04	48	2.173	2.160	722,39	385,19	
*4**65*8**	LOPEZ RODRIGUEZ ANTONIO MONSERRAT	0,01	12	1.155	1.194	383,96	197,98	
***15*98**	LOPEZ RODRIGUEZ ARISTIDES	0,33	396	11.898	7.632	3.955,37	2.175,68	
**2*55*9**	LOPEZ RODRIGUEZ BARTOLOME	0,03	36	1.128	839	374,99	205,49	
****8410*	LOPEZ RODRIGUEZ BEATRIZ	1,14	1.368	62.612	50.580	20.814,77	11.091,38	
****184*9*	LOPEZ RODRIGUEZ INES	0,10	120	3.941	3.159	1.310,14	715,07	

(1) Los Kilos Comercializados incluyen pérdidas de producción justificadas mediante actas de Agrosseguro y cantidades retiradas en condiciones excepcionales de mercado y bajo el control de las autoridades.

(2) Equivalencias de los códigos de incidencias en el Anexo IV.




# AYUDA A LOS PRODUCTORES DE PLATANOS

## ANEXO I - SOLICITUDES A PAGAR

NIF/CIF	Nombre/Razón Social	Superficie Validada (Ha)	Importe Superficie (€)	Cdad. de Referencia (Kg)	Kg. Comerc.(1) (Kg)	Importe cdad. Referencia (€)	Importe Primer Pago (€)	Incidencias (2)
**29**86**	LOPEZ RODRIGUEZ JOSE MANUEL	0,14	168	7.721	5.299	2.566,77	1.367,38	
****9747*	LOPEZ RODRIGUEZ MARIA DOLORES	0,79	948	51.712	40.496	17.191,17	9.069,58	
*****1216*	LORCA GONZALEZ LUIS MIGUEL	0,09	108	9.059	6.014	2.433,13	1.026,49	MPT005
*4*1**31**	LORENTE CONCEPCION FRANCISCA DEL ROSARIO	0,99	1.188	54.075	49.592	17.976,73	9.582,36	
*4*23**3**	LORENZO DIAZ MARCOS ANTONIO	0,83	996	53.425	55.398	17.760,64	9.378,32	
**2**770**	LORENZO ACOSTA LUISA MARIA	0,10	120	5.432	5.213	1.805,81	962,90	
**961**7*	LORENZO ACOSTA MARIA D.	0,10	120	5.432	5.844	1.805,81	962,90	
**21*8*5**	LORENZO BARRETO JUANA SUSANA	0,05	60	2.863	1.987	951,77	505,88	
*4**4*2*2*	LORENZO BRITO MARIANO JOSE	0,00	0	35.790	41.485	11.898,05	5.949,02	
****4*587*	LORENZO CONCEPCION ROSARIO	0,19	228	8.413	8.192	2.796,82	1.512,41	
**2*8*2*8*	LORENZO CORUJO JOSE MANUEL	0,04	48	4.375	3.056	1.454,42	751,21	
****5903**	LORENZO CRUZ TERESA MARIA	0,29	348	15.641	12.295	5.199,70	2.773,85	
**2*4*6*0*	LORENZO DIAZ ANGELES ROSA	2,71	3.252	108.344	136.618	36.017,95	19.634,97	MPT004
*42*4*7**	LORENZO DIAZ ANSELMO	0,35	420	20.579	19.612	6.841,29	3.630,64	
B02834059	LORENZO ESPARRAGAL SL	6,69	8.028	346.284	327.199	115.118,90	61.573,45	
**21**87**	LORENZO EXPOSITO NIEVES	0,44	528	14.681	12.792	4.880,56	2.704,28	
**2*917**	LORENZO FERNANDEZ CARLOS	0,81	972	22.781	11.097	7.573,33	4.272,66	
***1*3*44*	LORENZO FERNANDEZ RICARDO	0,04	48	2.307	1.177	766,94	407,47	
**21*0*3**	LORENZO FERRAZ JOSE RAMON	0,81	972	51.970	41.187	17.276,94	9.124,47	
*4***8*36*	LORENZO FRANCISCO BELEN	0,48	576	30.391	14.103	10.103,20	5.339,60	
*4*160***	LORENZO GOMEZ CARLOS ELIAS	0,02	24	1.360	1.174	452,11	238,05	
*78***14**	LORENZO GOMEZ MARIA	0,09	108	3.908	2.388	1.299,17	703,58	
***4*10*4*	LORENZO GOMEZ NORBERTO	0,10	120	6.162	5.074	2.048,49	1.084,24	
**2189***	LORENZO GONZALEZ JOSE MIGUEL	2,77	3.324	72.006	135.195	23.937,72	13.630,86	MPT024
**2*6**24*	LORENZO GONZALEZ ROSA MARIA	0,75	900	29.905	32.582	9.941,63	5.420,81	MPT024
*7*41**9**	LORENZO GONZALEZ VIDAL	0,02	24	1.112	1.223	369,67	196,83	
***1*474**	LORENZO HERNANDEZ ANTONIO	0,22	264	13.396	14.894	4.453,37	2.358,68	
***4776**	LORENZO HERNANDEZ JUAN TOMAS	0,73	876	70.983	72.412	23.597,64	12.236,82	
***1*065**	LORENZO LORENZO MARIA LUCRECIA	0,08	96	2.828	2.800	940,14	518,07	
**2148***	LORENZO MARTIN BONIFACIO REYES	0,28	336	17.603	16.907	5.851,95	3.093,97	
*42*2**5**	LORENZO MARTIN ELOINA	0,08	96	5.667	4.363	1.883,94	989,97	
**179*7**	LORENZO MARTIN ESTEBAN	0,05	60	2.844	3.622	945,46	502,73	
**2*57*7*	LORENZO MARTIN FLORENTINA	0,00	0	12.244	2.588	4.070,40	2.035,20	
***4578**	LORENZO MARTIN JUAN ANTONIO	0,35	420	13.722	11.165	4.561,75	2.490,87	
*42*3*7**	LORENZO MARTIN JUAN LORENZO	1,12	1.344	55.080	58.284	18.310,83	9.827,41	
**2*793**	LORENZO MARTIN PATRICIA	0,05	60	2.845	2.979	945,79	502,89	
****8177*	LORENZO MENDOZA CESAR MAURO	0,33	396	19.749	22.512	6.565,37	3.480,68	
**2175***	LORENZO MENDOZA MARIA CARMEN	0,33	396	19.761	22.455	6.569,36	3.482,68	
*4**0*0*2*	LORENZO MORALES ANTONIA CAROLINA	0,04	48	2.350	1.431	781,23	414,61	
*4**59**9*	LORENZO PEREZ ANASTASIA ESTHER	0,45	540	22.265	20.295	7.401,79	3.970,89	
**2**925*	LORENZO PEREZ FRANCISCO	2,96	3.552	258.755	207.043	86.020,69	44.786,34	
**2*531**	LORENZO PEREZ JOAQUIN	0,05	60	2.488	1.663	827,11	443,55	
**214*2**	LORENZO PEREZ JOSE	0,15	180	9.937	13.274	3.303,46	1.741,73	
**2*51*5*	LORENZO PEREZ MARIA LOURDES	1,19	1.428	34.408	26.461	11.438,62	6.433,31	
***16**88*	LORENZO PEREZ MARIA NIEVES	0,03	36	2.508	1.936	833,76	434,88	
*4**933**	LORENZO PEREZ VALENTIN	0,24	288	11.725	10.833	3.897,86	2.092,93	
**2*5**81*	LORENZO ROCHA DOMINGO	0,18	216	9.390	7.273	3.121,61	1.668,80	
*4*29*9**	LORENZO RODRIGUEZ CARMEN	0,49	588	19.819	19.351	6.588,64	3.588,32	
***160*5**	LORENZO RODRIGUEZ ERNESTO MARCELINO	0,07	84	3.829	2.488	1.272,91	678,45	
***41**66*	LORENZO RODRIGUEZ MARIA NIEVES	0,20	240	13.265	2.569	4.409,82	2.324,91	
***41*82**	LORENZO SAN JUAN DANIEL	0,47	564	33.467	19.790	11.125,79	5.844,89	
***11*49**	LORENZO SILVA SABINA	0,50	600	35.997	26.990	11.966,86	6.283,43	
**2*778**	LORENZO TOLEDO CARLOS MIGUEL	0,14	168	3.516	2.668	1.168,86	668,43	
***6714**	LORENZO VIÑA ORENCIO MANUEL	0,00	0	19.527	14.751	6.491,57	3.245,78	
E38707733	LOS BEJEROS C.B.	2,08	2.496	272.411	210.581	90.560,51	46.528,25	
B76692953	LOS LLANOS DE LOS SILOS, S.L.	4,31	5.172	233.560	243.251	77.644,85	41.408,42	
***70*91**	LUCE PEREZ MARIANA	0,11	132	3.692	3.114	1.227,37	679,68	
**87*7**2*	LUCE PEREZ PABLO	0,11	132	3.688	3.117	1.226,04	679,02	
*42**27**	LUGO MARTIN FRANCISCO PEDRO	0,14	168	4.027	1.652	1.338,73	753,36	
**2*5*41**	LUGO MARTIN LUZ MARIA	0,18	216	7.353	8.575	2.444,43	1.330,21	
**5*61*1*	LUIS GORRIN VICTOR MANUEL	0,46	552	240.000	255.241	79.785,77	44.185,77	MOP40
*4**64*6**	LUIS RODRIGUEZ ANA BERTA	0,56	672	31.883	18.900	10.599,20	5.635,60	
**2*8**48*	LUIS BARRETO ALBINO MANUEL	0,15	180	5.632	3.271	1.872,30	1.026,15	
*4*1*98**	LUIS HERNANDEZ JONAS	0,08	96	4.174	4.288	1.387,60	741,80	
***18**9*5*	LUIS LUIS FRANCISCO	0,95	1.140	42.615	41.767	14.166,96	7.653,48	
*4**203**	LUIS MARANTE MIGUEL ANGEL	0,69	828	27.160	27.962	9.029,09	4.928,54	
**21*6*7**	LUIS PEREZ MANUEL JESUS	0,37	444	11.262	8.674	3.743,94	2.093,97	
**2**339**	LUIS YANES ANA MARIA	0,33	396	12.393	8.434	4.119,93	2.257,96	
**17**64**	MACHADO HERRERA ANTONIO	0,23	276	11.822	9.690	3.930,11	2.103,05	
*42***60*	MACHIN CONCEPCION SANTIAGO RAMON	0,09	108	2.760	3.375	917,53	512,76	
***1**528*	MACHIN HERNANDEZ MARIA PILAR	1,08	1.296	66.735	60.868	22.185,43	11.740,71	
*42***09**	MACHIN HERRERA CARMEN NOLA	0,04	48	707	0	235,03	141,51	
***1839**	MACHIN MACHIN HONORATO	0,11	132	6.000	4.484	1.994,64	1.063,32	

(1) Los Kilos Comercializados incluyen pérdidas de producción justificadas mediante actas de Agrosseguro y cantidades retiradas en condiciones excepcionales de mercado y bajo el control de las autoridades.

(2) Equivalencias de los códigos de incidencias en el Anexo IV.




# AYUDA A LOS PRODUCTORES DE PLATANOS

## ANEXO I - SOLICITUDES A PAGAR

NIF/CIF	Nombre/Razón Social	Superficie Validada (Ha)	Importe Superficie (€)	Cdad. de Referencia (Kg)	Kg. Comerc.(1) (Kg)	Importe cdad. Referencia (€)	Importe Primer Pago (€)	Incidencias (2)
*42**26***	MACHIN MACHIN MARIA DEL CARMEN	0,09	108	5.300	8.098	1.761,93	934,96	
***1492***	MACHIN MARTIN ANA DELIA	0,23	276	7.059	6.383	2.346,69	1.311,34	
**2346***	MACHIN ORTEGA MARIA TERESA	0,11	132	4.697	4.656	1.561,47	846,73	
**21*27***	MACHIN PEREZ CIRILO	0,27	324	11.510	5.424	3.826,39	2.075,19	
**2*1*58**	MAGDALENA CASTRO CARMEN MARIA	1,12	1.344	46.842	34.591	15.572,18	8.458,09	
**2**6*95*	MAGDALENA GONZALEZ JUAN OTMARO	0,27	324	7.756	6.736	2.578,41	1.451,20	
**2***149*	MAGDALENA HERNANDEZ ALEJO JOSE	0,13	156	5.087	5.654	1.691,12	923,56	
**21*31***	MAGDALENA HERNANDEZ PEDRO JESUS	0,11	132	5.057	5.706	1.681,15	906,57	
B38228953	M.A.H.C.,S.L.	0,40	480	136.219	125.726	45.284,74	22.882,37	MPT024
**4*71*2*	MALLON NOREEN ANNE	1,21	1.452	76.032	59.664	25.276,13	13.364,06	
**21***20*	MARANTE DUARTE MANUEL	0,23	276	3.609	1.286	1.199,77	737,88	
**2*55*4**	MARANTE MARTIN VICTOR MANUEL	0,07	84	4.276	4.016	1.421,51	752,75	
**2*03*6**	MARANTE PEREZ DONATIA	0,08	96	3.534	4.473	1.174,84	635,42	
**195**6**	MARANTE RODRIGUEZ ANA MARIA	0,14	168	4.400	5.873	1.462,73	815,36	
*42**91***	MARANTE RODRIGUEZ JOSE AVELINO	0,02	24	948	1.095	315,15	169,57	
*4*14**7**	MARANTE RODRIGUEZ JOSE JAVIER	0,32	384	12.274	13.255	4.080,37	2.232,18	
**2*5*6*5*	MARICHAL PADRON CARMEN DOLORES	0,14	168	6.941	6.761	2.307,47	1.237,73	
****9*155*	MARICHAL SANCHEZ RAFAEL	0,04	48	1.062	1.026	353,05	200,52	
E38746392	MARP C.B.	2,55	3.060	93.817	138.206	31.188,59	17.124,29	
**214**1**	MARRERO PEREZ JOSE TOMAS	0,00	0	26.011	23.293	8.647,11	4.323,55	
**2172***	MARRERO SANCHEZ ANTONIO	0,12	144	3.555	2.626	1.181,82	662,91	
**216*4***	MARRERO SANCHEZ CARMEN ROSA	0,12	144	3.246	2.552	1.079,10	611,55	
*4*16*0***	MARRERO SANCHEZ MANUEL	0,12	144	3.238	2.553	1.076,44	610,22	
**2**5*72**	MARTEL CORUJO SEBASTIAN	0,26	312	30.719	31.531	10.212,24	5.262,12	
B38211363	MARTESAN TENERIFE S.L.	0,11	132	5.133	7.291	1.706,41	919,20	
*4**628***	MARTIN LORENZO MARIA AMERICA	0,81	972	45.974	41.194	15.283,62	8.127,81	
**15*53**	MARTIN RODRIGUEZ MARIA DEL CARMEN	0,04	48	1.113	811	370,00	209,00	
**15*43**	MARTIN RODRIGUEZ MARIA DOLORES	0,02	24	802	1.635	266,61	145,30	
*4**5*2*2*	MARTIN AFONSO IRENE MARIA	0,08	96	5.150	3.873	1.712,06	904,03	
*4**8*97**	MARTIN AFONSO PEDRO DAVID	0,04	48	1.333	1.139	443,14	245,57	
**8*13**8*	MARTIN BATISTA CARMEN	0,54	648	20.383	19.218	6.776,13	3.712,06	
****7*819*	MARTIN BIENES SALVADORA	0,72	864	53.171	55.306	17.676,20	9.270,10	
*42**2*1**	MARTIN CABRERA FERNANDO	0,07	84	5.284	2.920	1.756,61	920,30	
*421***7**	MARTIN CABRERA RAFAEL	0,16	192	5.349	4.402	1.778,22	985,11	
*42**46***	MARTIN CALERO MARIA AUREA	0,02	24	6.331	4.322	2.104,68	1.064,34	
**18*6*6**	MARTIN CAPOTE ANGEL LEON	0,60	720	30.824	21.500	10.247,15	5.483,57	
***130*4*	MARTIN CASTRO CIRO	0,30	360	10.288	8.067	3.420,15	1.890,07	
**2**034**	MARTIN CONCEPCION MANUEL	0,35	420	5.404	2.285	1.796,50	1.108,25	MPT004
***195**0*	MARTIN CONCEPCION RUBEN ADALBERTO	0,20	240	8.522	4.674	2.833,05	1.536,52	
****59*72**	MARTIN DE PAZ JOSE SIMON	0,07	84	4.109	4.336	1.365,99	724,99	
***1402***	MARTIN DE PAZ MARIA DE LAS NIEVES	0,17	204	9.273	8.670	3.082,72	1.643,36	
**2**710**	MARTIN DIAZ JUAN MIGUEL	0,03	36	2.274	1.652	755,97	395,98	
**2*700**	MARTIN EXPOSITO JUAN ANTONIO	0,13	156	5.750	7.036	1.911,53	1.033,76	
**8*1*75**	MARTIN EXPOSITO MANUEL	0,09	108	5.688	6.425	1.890,92	999,46	
*4**48*4**	MARTIN EXPOSITO ROSA MARY	0,07	84	3.282	2.315	1.091,07	587,53	
***1658***	MARTIN FAJARDO ANA GLORIA	0,09	108	4.518	2.876	1.501,96	804,98	
***1689***	MARTIN FERNANDEZ ANDRES	0,23	276	11.220	6.239	3.729,98	2.002,99	MPT024
**2132***	MARTIN FERNANDEZ MARIA NIEVES	0,59	708	28.328	27.410	9.417,38	5.062,69	
*78**25***	MARTIN FRANCISCO GRACIANO	0,20	240	13.070	14.093	4.345,00	2.292,50	
**2**367**	MARTIN FRANCISCO OTILIO	0,32	384	10.965	8.841	3.645,21	2.014,60	
*421**9**	MARTIN GARCIA FERNANDO MANUEL	0,10	120	2.803	3.093	931,83	525,91	
***1*201**	MARTIN GOMEZ CARLOS MIGUEL	0,05	60	5.043	2.871	1.676,49	868,24	
***15*05**	MARTIN GOMEZ RICARDO FRANCISCO	0,03	36	653	1.692	217,08	126,54	
*42*5*5**	MARTIN GOMEZ ROSARIO MARIA	0,11	132	4.033	4.990	1.340,73	736,36	
***1*4*54*	MARTIN GONZALEZ ADALBERTO	0,33	396	15.643	13.202	5.200,37	2.798,18	
**2*47*4**	MARTIN GONZALEZ ADELA	0,75	900	53.289	52.806	17.715,43	9.307,71	
**215*5**	MARTIN GONZALEZ DIONISIO	0,00	0	9.072	4.557	3.015,90	1.507,95	
**21**35**	MARTIN GONZALEZ EDILBERTO	0,22	264	19.583	12.147	6.510,18	3.387,09	
*7*4**7*3*	MARTIN GUTIERREZ ANTONIA MARIA	0,31	372	23.829	11.894	7.921,73	4.146,86	
***175*3*	MARTIN HERNANDEZ ANGELES JESUS	0,21	252	9.051	8.443	3.008,92	1.630,46	
*4**526***	MARTIN HERNANDEZ CARMEN	0,03	36	773	317	256,97	146,48	
*4*14**7**	MARTIN HERNANDEZ FLORENTINA	0,06	72	3.261	2.246	1.084,08	578,04	
**2109***	MARTIN HERNANDEZ FRANCISCO	0,51	612	28.242	28.561	9.388,79	5.000,39	
*78*1*7**	MARTIN HERNANDEZ FRANCISCO JESUS	0,47	564	8.934	6.625	2.970,02	1.767,01	
**2158***	MARTIN HERNANDEZ GASPAS	0,09	108	4.655	4.301	1.547,51	827,75	
**215**8**	MARTIN HERNANDEZ JUAN RAUL	0,52	624	31.573	18.681	10.496,15	5.560,07	
*4*86**8**	MARTIN HERNANDEZ MARIA DEL CARMEN	1,62	1.944	112.363	90.964	37.354,03	19.649,01	
**2*2*38**	MARTIN HERNANDEZ RAUL	0,05	60	2.751	2.467	914,54	487,27	
***17*83**	MARTIN HERNANDEZ RAUL	0,34	408	49.094	32.701	16.320,84	8.364,42	MPT024
**21**61**	MARTIN LEON PEDRO MANUEL	0,75	900	53.295	48.846	17.717,42	9.308,71	MPT024
**2*56*7**	MARTIN LORENZO ANTONIA MARIA	0,16	192	11.555	5.987	3.841,35	2.016,67	
***1*7*7*4*	MARTIN LORENZO JESUS ANTONIO	0,78	936	37.245	37.431	12.381,75	6.658,87	
**2**26*5*	MARTIN LORENZO JOSE FRANCISCO	0,88	1.056	56.862	54.962	18.903,24	9.979,62	
*78***72**	MARTIN LORENZO JUAN JOSE	0,89	1.068	55.322	61.295	18.391,28	9.729,64	

(1) Los Kilos Comercializados incluyen pérdidas de producción justificadas mediante actas de Agrosseguro y cantidades retiradas en condiciones excepcionales de mercado y bajo el control de las autoridades.

(2) Equivalencias de los códigos de incidencias en el Anexo IV.




# AYUDA A LOS PRODUCTORES DE PLATANOS

## ANEXO I - SOLICITUDES A PAGAR

NIF/CIF	Nombre/Razón Social	Superficie Validada (Ha)	Importe Superficie (€)	Cdad. de Referencia (Kg)	Kg. Comerc.(1) (Kg)	Importe cdad. Referencia (€)	Importe Primer Pago (€)	Incidencias (2)
**8*1*80**	MARTIN LORENZO MARIA LORENA	0,20	240	11.556	6.616	3.841,68	2.040,84	
*4**71*9**	MARTIN LORENZO MARIA NERI	0,04	48	2.098	2.150	697,46	372,73	
**21*90**	MARTIN LORENZO SIMON	0,79	948	50.415	47.574	16.759,99	8.853,99	
*4***0*72*	MARTIN MACHIN MARGARITA	0,26	312	10.486	9.641	3.485,97	1.898,98	
*42*7**0**	MARTIN MARTIN ADALBERTO MANUEL	2,03	2.436	98.998	87.819	32.910,96	17.673,48	
**21*6**3*	MARTIN MARTIN CANDIDO	0,32	384	23.092	25.609	7.676,72	4.030,36	
*4*1**7*1*	MARTIN MARTIN CARMEN DELIA	0,12	144	3.383	3.736	1.124,64	634,32	
***41**51*	MARTIN MARTIN CEFERINA	0,45	540	35.552	20.891	11.818,93	6.179,46	
***1*871**	MARTIN MARTIN FIDELA	0,22	264	13.272	13.488	4.412,15	2.338,07	
*7**1*66**	MARTIN MARTIN JAIME ANTONIO	1,56	1.872	95.394	94.374	31.712,85	16.792,42	
**2*1**23*	MARTIN MARTIN JOSE CLEMENTE	0,80	960	24.670	28.607	8.201,31	4.580,65	
****50*63*	MARTIN MARTIN JOSE VICENTE	0,94	1.128	55.821	49.731	18.557,17	9.842,58	
**2*5**26*	MARTIN MARTIN LEOPOLDO	0,08	96	3.917	2.912	1.302,17	699,08	
***4871**	MARTIN MARTIN MARIA NELA	0,07	84	2.974	3.136	988,67	536,33	
**21*7*8**	MARTIN MARTIN MARIA NIEVES	0,87	1.044	56.750	57.277	18.047,20	9.131,32	MPT005
**21*24**	MARTIN MARTIN MARIA ROSA	0,22	264	6.353	8.669	2.111,99	1.187,99	
**2**7*0**	MARTIN MARTIN MARIA TERESA	0,21	252	20.090	17.253	6.678,73	3.465,36	
**21*61**	MARTIN MARTIN PAULINA	0,06	72	2.653	2.906	881,96	476,98	
*4*14*6**	MARTIN MARTIN PEDRO	0,14	168	5.975	5.567	1.986,33	1.077,16	
****1246**	MARTIN MARTIN SUSANA	0,11	132	4.127	4.164	1.371,98	751,99	
***78*55*	MARTIN MARTIN TEODOSIO PASCUAL	0,34	408	20.556	18.323	6.833,65	3.620,82	
***6528**	MARTIN MATEOS ANTONIO	0,00	0	26.266	25.093	8.731,88	4.365,94	
***129*4**	MARTIN MEDINA CARMEN	0,13	156	1.704	2.360	566,47	361,23	
*4**32*7**	MARTIN MONTERREY MARIA	1,08	1.296	16.371	4.733	5.442,38	3.369,19	
***19*92**	MARTIN NAVAS JAIRO ALEXANDER	0,10	120	3.736	4.031	1.241,99	680,99	
***1615**	MARTIN NAZCO CARMEN NIEVES	0,07	84	2.906	3.928	966,07	525,03	
**216**1**	MARTIN ORTEGA DOMINGO ANTONIO	0,66	792	32.233	31.501	10.715,56	5.753,78	
**841**4**	MARTIN ORTEGA LUISA H.	0,50	600	25.130	28.494	8.354,23	4.477,11	
**2*9*5*8*	MARTIN PADILLA ALEJANDRO	1,87	2.244	94.268	101.780	31.338,52	16.791,26	
**2146***	MARTIN PADILLA ANGELA	0,40	480	22.170	19.198	7.370,21	3.925,10	
**8*12*9**	MARTIN PADILLA CARMEN	0,30	360	16.948	18.824	5.634,20	2.997,10	
***36*12*	MARTIN PAZ EMILIO	0,30	360	8.405	9.195	2.794,16	1.577,08	
**2**86*5*	MARTIN PEREZ FELIX	0,02	24	2.234	1.366	742,67	383,33	
**2**88*4*	MARTIN PEREZ ISIDRO MANUEL	0,20	240	19.794	4.845	6.580,33	3.410,16	
**2*5*83**	MARTIN PEREZ JUAN	0,00	0	1.058	443	351,72	175,86	MPT006
***5629**	MARTIN PEREZ MIGUEL	0,00	0	37.925	31.403	12.607,81	6.303,90	
*4**731**	MARTIN PEREZ NIEVES MARIA	0,62	744	42.903	36.149	14.262,70	7.503,35	
*4*14*9**	MARTIN PEREZ RODRIGO FELIPE	0,10	120	5.093	5.351	1.693,12	906,56	
**219*2**	MARTIN PEREZ VICTOR	0,45	540	7.808	5.204	2.595,69	1.567,84	MPT024
*421****8*	MARTIN PLATA ZULEIMA	0,19	228	7.556	8.492	2.511,92	1.369,96	
***5*9*58*	MARTIN QUINTERO FRANCISCA AUXILIADORA	0,08	96	2.392	2.400	795,19	445,59	
**21*0*6*	MARTIN RODRIGUEZ CARMEN MARIA	0,05	60	2.344	2.122	779,24	419,62	
***112**3*	MARTIN RODRIGUEZ EPIFANIA	0,61	732	25.063	12.999	8.331,96	4.531,98	
***41*1*2*	MARTIN RODRIGUEZ FIDENCIA AIDA	0,37	444	30.915	21.183	10.277,40	5.360,70	
*421**7**	MARTIN RODRIGUEZ JOSE ADALBERTO	0,14	168	4.358	3.776	1.448,77	808,38	
**2***178*	MARTIN RODRIGUEZ MANUEL	0,06	72	4.463	5.036	1.483,68	777,84	
**2**528**	MARTIN RODRIGUEZ MARIA CONCEPCION	0,10	120	5.061	4.552	1.682,48	901,24	
**2*81**9*	MARTIN RODRIGUEZ MARIA ELENA	0,11	132	2.850	3.310	947,45	539,72	
*4*1**96*	MARTIN RODRIGUEZ VICTOR	0,06	72	2.637	2.721	876,64	474,32	
*42**3**7*	MARTIN SANCHEZ JUAN FRANCISCO	0,09	108	6.843	0	2.274,89	1.191,44	
*421*8***	MARTIN SANCHEZ TERESITA DEL NIÑO J.	0,07	84	3.238	3.509	1.076,44	580,22	
**21**59**	MARTIN SANCHEZ VICTOR ANTONIO	0,09	108	6.843	0	2.274,89	1.191,44	
**2*1*95**	MARTIN SANTANA JOSE ENRIQUE	0,16	192	5.911	1.453	1.965,05	1.078,52	
*78***47**	MARTIN SOSA DOLORES ELBA	0,90	1.080	24.644	27.742	8.192,66	4.636,33	
*4212****	MARTIN TOLEDO VICTORINO	0,16	192	46.730	36.333	15.534,95	7.863,47	
*4**17*8**	MARTIN VENTURA CONCEPCION	0,10	120	4.386	3.987	1.458,08	789,04	
*42*7***1*	MARTIN VENTURA PEDRO FRANCISCO	0,06	72	3.566	2.593	1.185,48	628,74	
***7**633*	MEDEROS LOPEZ JOSE AGUSTIN	0,30	360	16.654	18.097	5.536,46	2.948,23	
**2*8**38*	MEDINA CALERO MARIA CRISTO	0,05	60	2.998	2.142	996,65	528,32	
*4*1**5*0*	MEDINA CONDE ARCEULIA	0,03	36	1.584	1.288	526,58	281,29	
****4*742*	MEDINA FALCON MARGARITA	0,22	264	8.814	10.068	2.930,13	1.597,06	
**2*3*31**	MEDINA GARCIA DOMINGO	0,54	648	29.033	31.039	9.651,75	5.149,87	
**2*43**0*	MEDINA GUERRA GINES	0,34	408	19.102	23.337	6.350,28	3.379,14	
**27**48**	MEDINA GUERRA JOSE LUIS	0,36	432	3.331	2.291	1.080,43	756,21	MPT023
*7*4*5*0**	MEDINA HERNANDEZ FRANCISCO	0,01	12	1.737	1.780	577,44	294,72	
**84*44**	MEDINA MACHIN JULITA ARSENIA	0,21	252	4.960	3.563	1.648,90	950,45	
**2*88*6**	MEDINA MARANTE CARMEN ALICIA	0,10	120	3.237	2.769	1.076,11	598,05	
*421*2***	MEDINA MARTIN MIGUEL ANGEL	0,07	84	416	337	138,29	111,14	
*42**16**	MEDINA PADRON SALVADOR	0,18	216	8.913	10.255	2.963,04	1.589,52	
**21*4*0**	MEDINA PEREZ JOSE ALONSO	0,15	180	7.668	7.763	2.549,15	1.364,57	
**16*12**	MEDINA SANGIL AUREO GREGORIO	0,07	84	3.996	3.352	1.328,43	706,21	
***1684**	MEDINA SANGIL MARIA CANDELARIA	0,11	132	5.392	6.001	1.792,52	962,26	
**3**792**	MEJIAS GONZALEZ CARMELO	0,42	504	13.140	15.152	4.368,27	2.436,13	
**217***0*	MELIAN PEREZ PEDRO ALBERTO	0,00	0	2.789	0	927,17	463,58	

(1) Los Kilos Comercializados incluyen pérdidas de producción justificadas mediante actas de Agrosseguro y cantidades retiradas en condiciones excepcionales de mercado y bajo el control de las autoridades.

(2) Equivalencias de los códigos de incidencias en el Anexo IV.



# AYUDA A LOS PRODUCTORES DE PLATANOS

## ANEXO I - SOLICITUDES A PAGAR

NIF/CIF	Nombre/Razón Social	Superficie Validada (Ha)	Importe Superficie (€)	Cdad. de Referencia (Kg)	Kg. Comerc.(1) (Kg)	Importe cdad. Referencia (€)	Importe Primer Pago (€)	Incidencias (2)
*4**253**	MELIAN ZAMORA MARIA	0,06	72	624	975	207,44	139,72	
*3*0***63*	MELLA VILLAR OLGA	1,70	2.040	118.123	99.230	39.268,89	20.654,44	
**21**4*9*	MENDEZ DIAZ EPIFANIA	0,11	132	7.480	7.425	2.486,65	1.309,32	
**2*435**	MENDEZ GARCIA CANDELARIA ELSA	0,30	360	16.796	12.348	5.583,67	2.971,83	
***16*4*1*	MENDEZ MARTIN CARMEN MARIA	0,27	324	32.421	12.751	10.778,06	5.551,03	
***1**178*	MENDEZ PEREZ MANUEL	0,23	276	9.367	9.207	3.113,97	1.694,98	
*4*72**7**	MENDOZA MENDOZA ADRIAN	0,00	0	31.447	48.919	10.454,26	5.749,84	MOP40 MPT006
***55*1*5*	MENDOZA PADRON JUAN	0,14	168	7.373	10.632	2.451,08	1.309,54	
**57***07*	MESA GARCIA SERGIO ALEXIS	0,00	0	83.920	122.807	27.898,42	13.949,21	
**5732****	MESA PADILLA RAYCO	0,00	0	148.666	140.220	49.422,63	24.711,31	
B38743134	MINIED, S.L.U.	0,06	72	53.978	50.035	17.944,48	9.008,24	
**57***13**	MOLEIRO AFONSO MIGUEL	1,93	2.316	75.272	94.040	25.023,47	13.669,73	MPT024
**1*923**	MOLEIRO GONZALEZ JESUS MIGUEL	1,98	2.376	74.020	82.938	24.607,26	13.491,63	
**2*7*8*8*	MOLINA RODRIGUEZ MARIA NELIDA	0,34	408	10.379	7.317	3.450,40	1.929,20	
*4*660****	MOLINA DIAZ SEBASTIAN	0,04	48	1.497	1.372	497,66	272,83	
**2**9*95*	MOLINA QUINTANA JUAN ANTONIO	0,27	324	9.219	9.783	3.064,77	1.694,38	
B38602348	MONTAÑA DE CHO 2000 S.L.	0,03	36	185.734	164.398	61.745,54	30.890,77	MPT024
**2**84*7*	MONTELONGO CONCEPCIÓN CONCEPCIÓN A. MARIA DEL CARMEN	0,48	576	16.341	16.619	5.432,41	3.004,20	
*4*1*4*8**	MONTELONGO PADRON PEDRO TOMAS	0,00	0	21.598	6.783	7.180,05	3.590,02	
**21**19**	MONTERREY ACOSTA JOSE ANDRES	0,57	684	23.622	22.532	7.852,91	4.268,45	MPT024
*7****687**	MONTESDEOCA MENDOZA JUANA ROSA	0,14	168	2.275	2.730	756,30	462,15	
**2*4*29**	MONTOYA GONZALEZ EULOGIA ZARA	0,12	144	3.404	2.512	1.131,62	637,81	
*42*9**4**	MORALES CALERO ALVARO	0,95	1.140	59.674	50.713	19.838,06	10.489,03	MPT024
***7*07*1*	MORALES GIL MARIA ROSARIO	0,00	0	6.703	3.464	2.228,35	1.114,17	MPT899
**21**35**	MORALES GONZALEZ EUSTAQUIO F.	0,14	168	6.484	7.059	2.155,54	1.161,77	
**21**1**5*	MORALES LEAL MARIA GLORIA	0,42	504	85.035	65.216	28.629,09	14.386,54	
*4*11**0**	MORALES LOPEZ ANTONIO	0,02	24	1.023	477	340,08	182,04	
**21**03*	MORALES LOPEZ JULIAN	0,10	120	5.090	3.144	1.692,12	906,06	
*4*4*28**	MORALES PEREZ JOAQUIN	0,13	156	7.959	6.821	2.645,89	1.400,94	
*42*4*2***	MORCILLO GONZALEZ JAIME	0,11	132	16.421	5.695	5.459,00	2.795,50	
**84**52*	MORENO GIL JUAN YERAY	0,58	696	16.910	29.197	5.621,57	3.158,78	
*4*6*52***	MORENO MONTESDEOCA CONCEPCION	0,46	552	12.738	13.784	4.234,62	2.393,31	
**2*01*7**	MORENO SANTIAGO VICENTE	0,00	0	54.245	33.536	15.084,16	7.542,08	MPT023
***1943**	MORERA PEREZ DANIEL JOSE	0,26	312	16.441	20.239	5.465,65	2.888,82	
***1971**	MORERA PEREZ VERONICA	0,30	360	16.320	20.281	5.425,43	2.892,71	
****712*9*	MORERA TRIANA CARMEN GLORIA	0,38	456	11.168	6.718	3.712,69	2.084,34	
J76692490	MUSA ACUMINATA SOCIEDAD CIVIL	16,70	20.040	790.674	724.512	260.723,28	139.244,55	MPT005 MPT024
**3*5*8*5*	NARANJO PEREZ JOSE LUIS	0,00	0	96.382	90.595	32.041,30	16.020,65	MPT024
**84**56*	NAVARRO PEREZ CARMEN MARIA	0,12	144	5.794	4.140	1.926,16	1.035,08	
*42**12***	NAVARRO ACOSTA JOSE A.	0,25	300	12.330	11.193	4.098,99	2.199,49	
**21**3*0*	NAVARRO ACOSTA PEDRO MIGUEL	0,36	432	17.839	14.758	5.930,41	3.181,20	
*422****6*	NAVARRO LORENZO LUISA ESTHER	0,11	132	10.384	5.406	3.452,06	1.792,03	
*4*1**71**	NAVARRO MARTIN JOSE FELIX	0,18	216	9.580	7.682	3.184,78	1.700,39	
****7118*	NAVARRO PEREZ FRANCISCO FELIPE	0,66	792	32.931	39.521	10.947,60	5.869,80	
*4*15*1***	NAVARRO PEREZ JOSE NICOLAS	0,12	144	7.399	6.930	2.459,72	1.301,86	
*4*1*90***	NAVARRO PEREZ MARIA MATILDE	0,24	288	12.000	6.791	3.989,28	2.138,64	
****1236*	NAZCO CONCEPCION LUZ MARIA	0,06	72	2.263	1.642	752,31	412,15	
*42*9*5***	NAZCO GUERRA JOSE RAYCO	0,04	48	2.492	2.702	828,44	438,22	
*42**54**	NAZCO SAMBLAS JUAN ANTONIO	0,91	1.092	54.010	40.034	17.955,12	9.523,56	
**215*1***	NERIS EXPOSITO MATIAS NESTOR	0,10	120	769	1.397	255,64	187,82	
**78038**	NIETO ORTEGA NIEVES TERESA	0,57	684	33.910	33.626	11.273,06	5.978,53	
***82*96**	OJEDA MARTIN JUAN JOSE	0,10	120	2.442	2.148	811,82	465,91	
***5496**	OJEDA RUIZ MANUEL	0,31	372	6.479	2.877	499,99	435,99	MPT023
**214**7**	OROPESO CORUJO MILAGROS	0,08	96	2.290	2.308	761,28	428,64	
*5*0*2*7**	ORRIBO MORALES NURIA	0,00	0	6.844	3.578	2.275,22	1.137,61	MPT899
**85*49**	ORRIBO MORALES OLIVIA ELENA	0,00	0	6.844	3.578	2.275,22	1.137,61	MPT899
**2927****	ORRIBO RODRIGUEZ TOMAS	0,00	0	19.810	10.530	6.585,65	3.292,82	MPT899
**2*52*6**	ORTEGA GONZALEZ NURIA	0,35	420	20.672	19.860	6.872,21	3.646,10	
***16*62**	ORTEGA BRITO MARIA LEIDA	0,05	60	1.296	1.133	430,84	245,42	
*4*1*6*5**	ORTEGA BRITO PEDRO JESUS	0,05	60	1.295	1.118	430,51	245,25	
***162*2**	ORTEGA HERNANDEZ AURELIANO	0,23	276	8.388	9.154	2.788,51	1.532,25	
**8*12*6**	ORTEGA HERNANDEZ CLEMENTE	0,56	672	23.057	21.520	7.665,08	4.168,54	
***1*8*31*	ORTEGA HERNANDEZ SEBASTIAN	0,03	36	13.397	6.458	4.453,70	2.244,85	
*42**0*9*	ORTEGA HERRERA ANTONIO	0,33	396	20.637	18.815	6.860,57	3.628,28	
***1*067**	ORTEGA MACHIN AMADO RAFAEL	0,62	744	33.367	35.122	11.092,54	5.918,27	
**2*732**	ORTEGA MACHIN FELISA MARIA	0,62	744	29.527	29.259	9.815,97	5.279,98	
***17**73*	ORTEGA MACHIN PEDRO	1,06	1.272	9.667	28.013	3.213,70	2.242,85	
***1*572**	ORTEGA MARTIN BRIGIDA	0,12	144	11.066	9.547	3.678,78	1.911,39	
**2103****	ORTEGA MARTIN HERMIA	0,49	588	35.691	33.673	11.865,14	6.226,57	
***17*10**	ORTEGA MARTIN JOSE MIGUEL	0,55	660	35.829	35.724	11.911,01	6.285,50	
***1*3*94*	ORTEGA MARTIN JOSE ROMAN	1,80	2.160	103.276	97.928	34.333,14	18.246,57	
***1399**	ORTEGA MARTIN MAXIMO ONELIO	0,36	432	16.157	14.607	5.371,24	2.901,62	
**2**414*	ORTEGA MARTIN PEDRO JESUS	1,84	2.208	126.924	102.002	42.194,70	22.201,35	

(1) Los Kilos Comercializados incluyen pérdidas de producción justificadas mediante actas de Agroseguro y cantidades retiradas en condiciones excepcionales de mercado y bajo el control de las autoridades.

(2) Equivalencias de los códigos de incidencias en el Anexo IV.



# AYUDA A LOS PRODUCTORES DE PLATANOS

## ANEXO I - SOLICITUDES A PAGAR

NIF/CIF	Nombre/Razón Social	Superficie Validada (Ha)	Importe Superficie (€)	Cdad. de Referencia (Kg)	Kg. Comerc.(1) (Kg)	Importe cdad. Referencia (€)	Importe Primer Pago (€)	Incidencias (2)
*4*8**54**	ORTEGA ORTEGA EMETERIA	0,32	384	11.733	14.669	3.900,52	2.142,26	
**2*69*4**	ORTEGA PEREZ MARIA NIEVES	0,35	420	13.494	13.141	4.485,95	2.452,97	
**2*2*47**	ORTEGA RODRIGUEZ RAFAEL	0,21	252	8.891	9.413	2.955,73	1.603,86	
**2*90*4**	ORTEGA TOLEDO FELIPE ZEBENZUI	0,72	864	20.220	21.384	6.721,95	3.792,97	
*4*15*1***	PADILLA CONCEPCION NIEVES BERTA	0,37	444	18.310	20.364	6.086,98	3.265,49	
*42***41*	PADILLA PEREZ FELIPE	0,17	204	10.735	8.160	3.568,75	1.886,37	
*42*5*6**	PADILLA PEREZ JOSE VIDAL	0,11	132	2.887	0	959,75	545,87	
*42*97***	PADRON LEAL ALVARO	0,07	84	7.331	5.596	2.437,12	1.260,56	
**21*3*4**	PADRON RAMOS ALICIA	0,09	108	5.137	4.914	1.707,74	907,87	
**21*7*2*	PAEZ GONZALEZ MARIA ANGELES	0,34	408	26.309	10.785	8.746,18	4.577,09	
****149*2*	PAGES MONTERREY JOSE ALBERTO	0,00	0	1.512	0	502,65	251,32	
***1*213**	PAIS PEREZ ANIBAL	0,30	360	11.724	4.382	3.897,53	2.128,76	
**8*132**	PAIS RODRIGUEZ ANGEL ROBERTO	0,07	84	20.969	3.384	6.970,94	3.527,47	
*4*1**73**	PAIS RODRIGUEZ MIGUEL ANGEL	0,35	420	81.396	14.674	27.059,34	13.739,67	
**2*839**	PAIS SAN LUIS REBECA DEL VALLE	0,17	204	9.707	11.560	3.227,00	1.715,50	
**4*5*47*	PAIS SANCHEZ ANA ISABEL	0,00	0	21.659	1.522	7.200,33	3.600,16	
*4**50*0*	PAZ CABRERA ISABEL	0,15	180	8.928	9.317	2.968,03	1.574,01	
****9016**	PAZ CABRERA JUAN	0,18	216	9.686	8.557	3.220,02	1.718,01	
**2**9*92*	PAZ EXPOSITO FRANCISCO JAVIER	0,20	240	5.448	5.949	1.811,13	1.025,56	
*4**9*76**	PAZ GOMEZ DANIELA CAROLINA	0,03	36	1.210	1.215	402,25	219,12	
**21*9*6**	PAZ GONZALEZ MARIA ARADIIOLIS	0,98	1.176	58.783	59.348	19.541,86	10.358,93	
**2*53*7**	PAZ GONZALEZ NIEVES MARIA	0,33	396	16.203	13.796	5.386,53	2.801,26	
*4*17*5***	PAZ HERNANDEZ HENRI GREGORIO	0,23	276	12.535	6.709	4.167,14	2.221,57	
*4*1*1*8**	PAZ LORENZO CARMEN ROSA	0,04	48	2.959	2.232	983,69	515,84	
**2**3*24*	PAZ LORENZO MARTIN	0,16	192	5.753	6.872	1.912,53	1.052,26	
***1*318**	PAZ PEREZ MARIA DELIA	0,55	660	25.377	22.933	8.436,34	4.548,17	
**21*1**6*	PEDRIANES RODRIGUEZ ROSA MARÍA	0,50	600	32.518	21.783	10.810,30	5.705,15	
*42*3*5***	PENTON VENEGAS MARIA AURORA	0,19	228	8.477	7.755	2.818,10	1.523,05	
***41*3*6*	PEÑA RODRIGUEZ ANTONIA	0,05	60	3.630	3.552	1.206,75	633,37	
**20*4*77*	PERAZA PIÑERO VICENTA M. DEL CARMEN	0,00	0	50.362	49.164	16.742,37	8.371,18	
*7*6*4*4**	PERDOMO SANCHEZ CARLOS ENRIQUE	0,28	336	15.187	15.287	5.048,77	2.692,38	
*542*0***	PERDOMO SANCHEZ JOSE LUIS	0,28	336	15.181	15.287	5.046,78	2.691,39	
E38347803	PERERA RODRIGUEZ C.B.	0,00	0	13.345	9.395	4.436,42	2.218,21	
*4*1*26***	PERESTELO RODRIGUEZ MARIA DEL ROSARIO	0,92	1.104	32.296	47.688	10.736,50	5.920,25	
*4**62*3**	PERESTELO DE PAZ JULIA ESTHER	0,18	216	2.405	3.138	799,51	507,75	
**2**256**	PERESTELO PAZ ELENA MONTSERRAT	0,16	192	6.388	5.999	2.123,63	1.157,81	
**2173***	PERESTELO PAZ FERNANDO RICARDO	0,26	312	15.292	15.909	5.083,68	2.697,84	
**215*9**	PERESTELO PERESTELO MANUELA	0,40	480	15.877	10.318	5.278,16	2.879,08	
*4*14*7***	PERESTELO RODRIGUEZ JOSE MANUEL	0,08	96	3.754	2.603	1.247,98	671,99	
**214*3***	PERESTELO RODRIGUEZ LUZ ORTENCIA	0,07	84	12.297	2.834	4.088,02	2.086,01	
****7806**	PERESTELO RODRIGUEZ VICTOR MANUEL	0,62	744	30.722	30.625	10.213,24	5.478,62	
****143*8*	PERESTELO SAN GIL MARIA ESTHER	0,31	372	15.729	9.781	5.228,96	2.800,48	
**21*9**2*	PEREYRA ORTEGA MANUELA	1,10	1.320	101.033	79.360	33.587,48	17.453,74	
**21*7*0**	PEREZ BATISTA JOSE ALEXIS	0,53	636	20.780	23.672	6.908,11	3.772,05	
**214***7*	PEREZ CABRERA NIEVES	0,11	132	6.164	5.588	2.049,16	1.090,58	
**2*711**	PEREZ CONCEPCION MARIA ASUNCION	0,03	36	1.514	1.617	503,31	269,65	
***163*9**	PEREZ GOMEZ PETRA ISABEL	0,32	384	10.589	5.806	3.520,21	1.952,10	
****2*658*	PEREZ GONZALEZ MARIA TERESA	0,18	216	7.027	3.009	2.336,06	1.276,03	
*4*28**2*	PEREZ HERNANDEZ EVELIA	0,50	600	46.290	38.443	15.388,68	7.994,34	
***28*63**	PEREZ HERNANDEZ JUAN ANTONIO	0,05	60	4.618	2.665	1.535,21	797,60	
**2166***	PEREZ LUIS JOSE VICENTE	0,32	384	13.137	10.836	4.367,27	2.375,63	
**21*44**	PEREZ PEREZ PEDRO MANUEL	0,05	60	2.802	1.884	931,49	495,74	
***150*8*	PEREZ RODRIGUEZ JOSE AGUSTIN	0,19	228	7.683	2.710	2.554,14	1.391,07	
****5*003*	PEREZ RODRIGUEZ JUAN JOSE	0,21	252	11.178	12.275	3.716,02	1.984,01	MPT004
**21*6**5*	PEREZ RODRIGUEZ MARIA SANDRA	0,09	108	3.888	4.324	1.292,52	700,26	
**21*7*8*	PEREZ ROSALES VALERIANO	0,92	1.104	53.821	35.155	17.892,29	9.498,14	
**21*79**	PEREZ SANTOS ELIAS	0,22	264	10.432	9.120	3.468,02	1.866,01	
*42****33*	PEREZ ABREU MARIA MATILDE	0,42	504	16.163	19.051	5.373,23	2.938,61	
*4215***	PEREZ ACOSTA ADOLFO MIGUEL	0,54	648	19.771	8.470	6.572,68	3.610,34	
****54*39*	PEREZ ACOSTA ANA JOSEFINA	0,21	252	16.699	10.737	4.782,49	2.168,60	MPT005
*7*4***55*	PEREZ ACOSTA CARMEN PILAR	0,07	84	2.137	1.858	710,42	397,21	
**2159***	PEREZ ACOSTA FRANCISCO FABIAN	0,10	120	5.199	3.301	1.728,35	924,17	
***1*584**	PEREZ ALONSO ANGEL ANTONIO	0,02	24	2.313	2.192	768,93	396,46	
*4*23*4**	PEREZ ALONSO GABRIEL	0,37	444	25.020	27.672	8.317,66	4.380,83	
***16*55**	PEREZ ALONSO JOSE FRANCISCO	0,15	180	8.563	6.319	2.846,68	1.513,34	
**8*10*0*	PEREZ ALVAREZ ANA DELIA	0,01	12	916	77	304,51	158,25	
**212*6**	PEREZ ALVAREZ CARMEN DELIA	0,03	36	1.659	1.505	551,51	293,75	
*43*2*6**	PEREZ ALVAREZ GREGORIO	0,00	0	191.732	205.981	63.739,52	31.869,76	
**21*58**	PEREZ ALVAREZ MARIA	0,00	0	18.723	16.652	6.224,28	3.112,14	
*7**180**	PEREZ BATISTA DIONISIO ALBERTO	0,21	252	7.131	7.609	2.370,63	1.311,31	
***166*1**	PEREZ BETHENCOURT JORGE	0,20	240	92.642	43.304	30.797,97	15.518,98	
*42*5*9**	PEREZ BRITO ANDRES	0,09	108	2.950	1.627	980,70	544,35	
**841*2**	PEREZ BRITO MARIA ANGELES LELI	0,09	108	2.166	3.638	720,06	414,03	
**2157***	PEREZ CABRERA NIEVES MARIA	0,52	624	36.085	30.026	11.996,12	6.310,06	

(1) Los Kilos Comercializados incluyen pérdidas de producción justificadas mediante actas de Agroseguro y cantidades retiradas en condiciones excepcionales de mercado y bajo el control de las autoridades.

(2) Equivalencias de los códigos de incidencias en el Anexo IV.



AYUDA A LOS PRODUCTORES DE PLATANOS

ANEXO I - SOLICITUDES A PAGAR

NIF/CIF	Nombre/Razón Social	Superficie Validada (Ha)	Importe Superficie (€)	Cdad. de Referencia (Kg)	Kg. Comerc.(1) (Kg)	Importe cdad. Referencia (€)	Importe Primer Pago (€)	Incidencias (2)
*7***56*3*	PEREZ CACERES FERMIN	0,38	456	27.637	17.072	9.187,66	4.821,83	
**2*527***	PEREZ CACERES MARIA BELEN	0,02	24	1.334	497	443,47	233,73	
*784**7***	PEREZ CAMACHO ANDRES	0,86	1.032	48.067	23.911	15.979,42	8.505,71	
**217***7*	PEREZ CAMACHO JOSE CARLOS	0,15	180	8.842	0	2.939,44	1.559,72	
*42**32**	PEREZ CAMACHO PEDRO	0,15	180	8.843	0	2.939,77	1.559,88	
**2**630**	PEREZ CAMACHO ROBERTO	0,04	48	2.227	1.699	740,34	394,17	
****7159**	PEREZ CARMONA MARIA NIEVES	1,40	1.680	90.451	71.069	30.069,59	15.874,79	
**0*591**	PEREZ COMWAY TOMAS SEGUNDO	0,46	552	22.536	26.022	7.491,88	4.021,94	
*42**4**2*	PEREZ CONCEPCION ANA MARIA	0,15	180	8.256	7.354	2.744,63	1.462,31	
***4*27*7*	PEREZ CONCEPCION ANTONIO	0,24	288	10.679	9.294	3.550,13	1.919,06	
**2186***	PEREZ CONCEPCION JORGE ALBERTO	0,04	48	92.264	50.086	30.672,31	15.360,15	
*4*1*6*8**	PEREZ CONCEPCION JUAN ALBERTO	0,30	360	19.774	21.159	6.573,68	3.466,84	
*421****9*	PEREZ CONCEPCION MARIA ELENA	0,34	408	14.196	15.710	4.719,32	2.563,66	
*421***4**	PEREZ CONCEPCION PETRA	0,04	48	2.336	2.037	776,58	412,29	
**216**8**	PEREZ CONCEPCION TERESA DE JESUS	0,18	216	7.898	8.671	2.625,61	1.420,80	
*42****49*	PÉREZ CRESPO JOSÉ VENTURA	0,25	300	11.698	11.663	3.888,89	2.094,44	
*42**8*7**	PEREZ CRUZ CESAR	0,31	372	22.667	18.063	7.535,43	3.953,71	
****8*656*	PEREZ DE LA MUELA GONZALEZ ANGEL	0,13	156	3.568	3.448	1.186,14	671,07	
**2*7*61**	PEREZ DE LA MUELA GONZALEZ JORGE	0,13	156	3.591	3.494	1.193,79	674,89	
***17*4*0*	PEREZ DE LA MUELA GONZALEZ PABLO	0,13	156	3.591	3.494	1.193,79	674,89	
**2*60*3**	PEREZ DIAZ ANDRES	0,23	276	11.987	10.514	3.984,96	2.130,48	
**15*2*4**	PÉREZ DÍAZ ANTONIO BRAULIO	0,07	84	4.938	1.248	1.641,59	862,79	
**2179***	PEREZ DIAZ JOSE BRAULIO	0,36	432	15.336	15.045	5.098,31	2.765,15	
**21**51**	PEREZ DIAZ NIEVES ROSA	0,28	336	13.140	7.308	4.368,27	2.352,13	
*7**1*8*2*	PEREZ DOMINGUEZ ARGELIA MARIA	0,75	900	21.512	15.040	7.151,46	4.025,73	MPT024
***3*218**	PEREZ ESTEVEZ NICOLAS LUIS JESUS	0,19	228	4.154	3.816	1.380,95	804,47	
**2**65*8*	PEREZ FELIPE MARIA	0,37	444	28.530	28.171	9.484,53	4.964,26	
*4*893***	PEREZ FERNANDEZ ANGEL JESUS	0,12	144	3.147	3.737	1.046,19	595,09	
***1*411*	PEREZ FERNANDEZ PEDRO TOMAS	0,64	768	35.939	22.511	11.947,58	6.357,79	
***417*1*	PEREZ FERRAZ ALBA	0,15	180	8.835	7.115	2.937,11	1.558,55	
*42*6**4**	PEREZ FERRAZ MARIA CONCEPCION	0,28	336	13.317	17.314	4.427,11	2.381,55	
**8*151**	PEREZ FRANCISCO CONCEPCION ARMENIA	0,07	84	2.777	2.523	923,18	503,59	
*4***282**	PEREZ FRANCISCO MARIA BELGICA	0,11	132	4.502	4.417	1.496,64	814,32	
**215**6**	PEREZ FRANCISCO PEDRO MIGUEL	0,96	1.152	39.533	43.438	13.142,37	7.147,18	
**21*43**	PEREZ FRANCO MARIA NIEVES	0,24	288	6.443	2.722	2.141,91	1.214,95	
*****1273*	PEREZ GARCIA JESUS	0,07	84	2.064	2.052	686,15	385,07	
*4*1*3*3**	PEREZ GARCIA MARIA ROSA	0,21	252	10.964	7.643	3.644,88	1.948,44	
*42*8*0***	PEREZ GONZALEZ ISABEL YOLANDA	0,30	360	15.235	5.562	5.064,73	2.712,36	
**8**31*6*	PEREZ GONZALEZ PASCUALA	0,31	372	21.477	12.815	7.139,82	3.755,91	
*****1693*	PEREZ GONZALEZ RAMON VICENTE	0,00	0	24.649	3.462	8.194,33	4.097,16	
***16**57*	PEREZ GONZALEZ TOMAS CARLOS	0,41	492	13.119	14.752	4.361,28	2.426,64	
***1*1*91*	PEREZ GOYA ROSA GISELA	0,09	108	5.255	6.338	1.746,97	927,48	
***180*3**	PEREZ GOYO CARMEN MARLENE	0,04	48	1.929	2.487	641,27	344,63	
***1822***	PEREZ GOYO EVILIO ANTONIO	0,14	168	8.105	8.735	2.694,43	1.431,21	
***1*00*3*	PEREZ GOYO JOSE MANUEL	0,10	120	4.330	4.771	1.439,46	779,73	
*4*182***	PEREZ GOYO MIGUEL ANGEL	0,14	168	7.130	6.096	2.370,30	1.269,15	
**216*6***	PEREZ GUERRA CLAUDIO	0,16	192	9.754	6.812	3.242,62	1.717,31	
**21*47***	PEREZ HERNANDEZ ANDREA	0,06	72	4.396	3.351	1.461,40	766,70	
*4*16**1*	PEREZ HERNANDEZ ANTOLIN	0,30	360	10.942	12.999	3.637,56	1.998,78	
**2*53*2**	PEREZ HERNANDEZ ARSENIO	0,17	204	9.634	8.975	3.202,73	1.703,36	
*78*1**6**	PEREZ HERNANDEZ FIDELA	0,49	588	23.875	25.220	7.937,02	4.262,51	
**211*3***	PEREZ HERNANDEZ HORACIO	0,50	600	24.739	24.191	8.224,25	4.412,12	
*7*4*3**3*	PEREZ HERNANDEZ JOSEFA	0,51	612	17.205	18.127	5.719,64	3.165,82	
*4**68*7**	PEREZ HERNANDEZ MARIA	0,15	180	8.074	6.571	2.684,12	1.432,06	
**21*3*9**	PEREZ HERNANDEZ MARIA	0,05	60	3.553	3.112	1.181,16	620,58	
**2**469**	PEREZ HERNANDEZ MARIA BELEN	0,13	156	2.263	0	752,31	454,15	
****1354**	PEREZ HERNANDEZ MARIA DACILA	0,57	684	24.670	20.085	8.201,31	4.442,65	
**21**37**	PEREZ HERNANDEZ MARIA DOLORES	0,12	144	10.119	6.424	3.363,96	1.753,98	
**2**784**	PEREZ HERNANDEZ MARIA NIEVES	0,20	240	9.188	9.809	3.054,46	1.647,23	MPT004
*4**6*75**	PEREZ HERNANDEZ PEDRO	0,02	24	494	366	164,22	94,11	
*42*4*3**	PEREZ LEON CARMEN MARIA	0,17	204	6.946	2.984	2.309,13	1.256,56	
**2*482***	PEREZ LEON MARIA CECILIA	0,05	60	1.210	697	402,25	231,12	
**2**259**	PEREZ LEON MARTA ANTONIA	0,20	240	7.233	5.952	2.404,54	1.322,27	
**217**7**	PEREZ LOPEZ ARCADIO JAVIER	0,08	96	2.785	3.150	925,84	510,92	
**21*9*4*	PEREZ LOPEZ CARMEN MANUELA	0,03	36	1.074	378	357,04	196,52	
**21*76***	PEREZ LOPEZ JOSE	1,04	1.248	60.363	45.115	20.067,11	10.657,55	
***1659**	PEREZ LOPEZ MANUEL	1,39	1.668	68.924	62.437	22.913,14	12.290,57	
*42*7***3*	PEREZ LOPEZ VICTOR MANUEL	2,46	2.952	130.826	210.074	43.491,89	23.221,94	
*4**57**4*	PEREZ LORENZO ALFREDO MODESTO	1,26	1.512	95.148	93.467	31.631,07	16.571,53	
*4*1*9*3**	PEREZ LORENZO ANGEL LUIS	0,05	60	2.506	2.181	833,09	446,54	
*4*17*4***	PEREZ LORENZO ANTONIO	0,18	216	29.726	20.271	9.882,13	5.049,06	
****0731*	PEREZ LORENZO CARMEN ROSA	0,69	828	36.399	38.391	12.100,50	6.464,25	
**8604***	PEREZ LORENZO CONCEPCION PILAR	3,39	4.068	187.674	207.911	62.390,48	33.229,24	
*42*9**1**	PEREZ LORENZO FRANCISCO	1,05	1.260	38.430	35.653	12.775,69	7.017,84	

(1) Los Kilos Comercializados incluyen pérdidas de producción justificadas mediante actas de Agrosseguro y cantidades retiradas en condiciones excepcionales de mercado y bajo el control de las autoridades.

(2) Equivalencias de los códigos de incidencias en el Anexo IV.





# AYUDA A LOS PRODUCTORES DE PLATANOS

## ANEXO I - SOLICITUDES A PAGAR

NIF/CIF	Nombre/Razón Social	Superficie Validada (Ha)	Importe Superficie (€)	Cdad. de Referencia (Kg)	Kg. Comerc.(1) (Kg)	Importe cdad. Referencia (€)	Importe Primer Pago (€)	Incidencias (2)
**2*6*60**	PEREZ LORENZO HORTENSIA	0,07	84	2.792	1.014	928,17	506,08	
***1598***	PEREZ LORENZO JESUS MARIA	0,14	168	4.380	4.848	1.456,09	812,04	
***167*4*	PEREZ LORENZO MARIA DEL CARMEN	0,04	48	1.714	1.488	569,80	308,90	
*4*1*75***	PEREZ LORENZO MARIA MILAGROS	0,36	432	18.640	17.916	6.196,69	3.314,34	
****402*7*	PEREZ LORENZO NIEVES	0,78	936	43.122	38.169	14.335,50	7.635,75	
*42**9*6**	PEREZ LORENZO SERGIO JAVIER	0,68	816	48.805	39.221	16.224,76	8.520,38	
****6*167*	PEREZ LUGO JUAN MANUEL	0,00	0	1.645	1.174	546,86	273,43	MPT006
*42**43***	PEREZ MARICHAL JOSE JESUS	0,13	156	4.437	1.263	1.475,03	815,51	
**21***66*	PEREZ MARTIN ANA DELIS	0,00	0	17.282	15.109	5.745,24	2.872,62	
*42*75***	PEREZ MARTIN ANTONIO MIGUEL	0,00	0	22.281	14.778	7.407,11	3.703,55	
*4*18**2**	PEREZ MARTIN ARSENIO	0,61	732	13.578	18.333	4.513,88	2.622,94	
**2**344*	PEREZ MARTIN CARLOS ISRAEL	0,59	708	22.613	27.318	7.517,48	4.112,74	
**21*99**	PEREZ MARTIN CONCEPCION MARIA	0,15	180	8.502	9.715	2.826,41	1.503,20	
****119**	PEREZ MARTIN FORTUNATO	4,50	5.400	232.832	206.509	77.402,83	41.401,41	
**2**36*2*	PEREZ MARTIN JOAQUIN	0,06	72	5.775	5.918	1.919,84	995,92	
**2156***	PEREZ MARTIN JOSE ALFREDO	0,09	108	4.750	5.410	1.579,09	843,54	
**8*430**	PEREZ MARTIN JOSE ANTONIO	0,26	312	12.481	12.724	4.149,19	2.230,59	
*4*15*0**	PEREZ MARTIN JOSE LUIS	0,22	264	9.578	10.890	3.184,11	1.724,05	
****7901**	PEREZ MARTIN JOSE VIFREDO	0,05	60	4.181	82	1.389,93	724,96	MPT024
*421****9*	PEREZ MARTIN JUAN CARLOS	0,00	0	28.741	18.272	9.554,67	4.777,33	
****43*63*	PEREZ MARTIN JUANA OLGA	0,52	624	19.692	16.000	6.546,42	3.585,21	
****3782*	PEREZ MARTIN MANUEL ANGEL	0,03	36	2.109	1.940	701,11	368,55	
**21**48**	PEREZ MARTIN MARIA DEL PILAR	0,22	264	12.578	10.478	4.181,43	2.222,71	
**21**36**	PEREZ MARTIN MARIA DOLORES	1,10	1.320	57.222	61.253	19.022,92	10.171,46	
**4*405**	PEREZ MARTIN MARIA LOURDES	0,23	276	20.085	1.681	6.677,07	3.476,53	
**2*630**	PEREZ MARTIN MARIA MILAGROS	0,06	72	3.370	2.631	1.120,32	596,16	
**217***2*	PEREZ MARTIN MARIA TERESA	0,38	456	10.979	13.879	3.649,86	2.052,93	
****3572*	PEREZ MARTIN MARIO	0,22	264	12.618	10.491	4.194,73	2.229,36	
**1498**	PEREZ MARTIN PEDRO FRANCISCO	0,22	264	10.189	10.926	3.387,23	1.825,61	
*4**4**39*	PEREZ MARTIN ZENEIDA	0,00	0	57.879	4.499	19.241,33	9.620,66	
*4**7*92**	PEREZ MORALES DOMINGO	0,25	300	11.369	10.230	3.779,51	2.039,75	
*421**8**	PEREZ MORALES MARIA CARMEN	0,38	456	12.236	7.869	4.067,74	2.261,87	
**21**87**	PEREZ PADILLA IRENE	0,20	240	7.725	7.763	2.568,10	1.404,05	
*4*14*5**	PEREZ PAZ ESTHER MARINA	0,00	0	35.190	24.111	11.698,58	5.849,29	
***164**3*	PEREZ PEÑA ANGEL ROBERTO	0,75	900	25.183	25.637	8.371,85	4.635,92	
*421*1***	PEREZ PEÑA MAXIMO JOSE	0,22	264	6.865	6.655	2.282,20	1.273,10	
****7*617*	PEREZ PEREYRA MARIA DEL CRISTO	0,29	348	19.125	14.618	6.357,92	3.352,96	
***16*14**	PEREZ PEREZ ANA TERESA	0,49	588	27.872	9.803	9.265,78	4.926,89	
****8010**	PEREZ PEREZ ANGEL MANUEL	0,00	0	27.221	13.799	9.049,36	4.524,68	
*783***1**	PEREZ PEREZ ANTONIA MARIA	0,07	84	3.209	4.584	1.066,80	575,40	
****7*983*	PEREZ PEREZ ANTONIO LUIS	0,02	24	1.548	415	514,61	269,30	
****41*67*	PEREZ PEREZ ANTONIO MARTIN BENITO	0,41	492	22.738	22.402	7.559,03	4.025,51	
*42*4**4**	PEREZ PEREZ BERNARDO	0,00	0	30.036	1.051	9.985,18	4.992,59	
***1*175**	PEREZ PEREZ CONCEPCION AMELIA	0,05	60	2.692	2.435	894,93	477,46	
**2*568**	PEREZ PEREZ CONCEPCION MARIA	0,18	216	8.054	8.547	2.677,47	1.446,73	
****1263**	PEREZ PEREZ CRISTINA	0,08	96	1.848	1.062	614,35	355,17	
**2*4*77**	PEREZ PEREZ EMILIANA	0,37	444	14.591	17.274	4.850,64	2.647,32	
**2*276**	PEREZ PEREZ EUFEMIO	0,00	0	47.213	36.873	15.695,52	7.847,76	
*42*87***	PEREZ PEREZ GLADYS CARMEN	0,11	132	4.526	5.817	1.504,62	818,31	
**3*04*1**	PEREZ PEREZ JAVIER	1,29	1.548	53.095	61.802	17.650,94	9.599,47	
*4*165***	PEREZ PEREZ JOSE ANTONIO	1,32	1.584	74.833	76.895	24.877,53	13.230,76	
****514*9*	PEREZ PEREZ JOSE MARCELINO	0,00	0	10.832	10.111	3.600,99	1.800,49	
**2*7**27*	PEREZ PEREZ JOSE ROBERTO	0,09	108	3.386	2.583	1.125,64	616,82	
**216***9*	PEREZ PEREZ JUAN ANTONIO	0,00	0	19.050	16.781	6.332,99	3.166,49	
****3*879*	PEREZ PEREZ JULIAN	0,27	324	12.427	10.125	4.131,24	2.227,62	
**21*1*4**	PEREZ PEREZ MARCIAL	0,17	204	5.418	4.648	1.801,16	1.002,58	
**37*73**	PEREZ PEREZ MARGARITA	0,41	492	92.664	89.555	30.805,28	15.648,64	
****611*5*	PEREZ PEREZ MARGARITA JESUS	0,57	684	26.754	27.543	8.894,11	4.789,05	
*7**151**	PEREZ PEREZ MARIA ANGELES	0,32	384	8.048	8.530	2.675,48	1.529,74	
**2*52*5**	PEREZ PEREZ MARIA NEOLIDA	0,07	84	3.068	222	1.019,92	551,96	
*4*1*9*2**	PEREZ PEREZ MARIA NIEVES	0,13	156	4.543	4.759	1.510,27	833,13	
*421**9**	PEREZ PEREZ NIEVES	0,12	144	4.627	4.128	1.538,20	841,10	
****5980**	PEREZ PEREZ PEDRO JAVIER	0,28	336	14.519	12.335	4.826,70	2.581,35	
****44*53*	PEREZ PEREZ ROSA INMACULADA	0,31	372	22.075	18.963	7.338,62	3.855,31	
**2194***	PEREZ PEREZ SERGIO	2,82	3.384	132.400	121.174	44.015,15	23.699,57	
*2*13*7**	PEREZ PINEDA ADA DEL CARMEN	0,08	96	3.507	3.220	1.165,86	630,93	
**21*80**	PEREZ PIÑERO MANUELA CARMEN	0,53	636	17.627	19.210	5.859,93	3.247,96	
****511*0*	PEREZ PULIDO MARIA DOLORES	0,28	336	17.110	12.959	5.688,06	3.012,03	
**2*7**65*	PEREZ REYES JOSE ANGEL	0,00	0	10.110	6.014	3.360,97	1.680,48	
*42*4*8**	PEREZ RIOS MARIA NELIDA	0,07	84	5.772	4.156	1.918,84	1.001,42	
*42*8**1**	PEREZ RIOS PEDRO	0,57	684	30.002	25.374	9.973,88	5.328,94	
**8*1*6*7*	PEREZ RODRIGUEZ ALVARO TOMAS	0,57	684	60.386	47.515	19.831,75	10.133,75	MPT005 MPT024
*42**16**	PEREZ RODRIGUEZ ANA MARIA	0,04	48	12.007	11.405	3.991,61	2.019,80	
*42*4*1**	PEREZ RODRIGUEZ ANGEL MIGUEL	0,15	180	13.130	10.594	4.364,94	2.272,47	

(1) Los Kilos Comercializados incluyen pérdidas de producción justificadas mediante actas de Agrosseguro y cantidades retiradas en condiciones excepcionales de mercado y bajo el control de las autoridades.

(2) Equivalencias de los códigos de incidencias en el Anexo IV.




# AYUDA A LOS PRODUCTORES DE PLATANOS

## ANEXO I - SOLICITUDES A PAGAR

NIF/CIF	Nombre/Razón Social	Superficie Validada (Ha)	Importe Superficie (€)	Cdad. de Referencia (Kg)	Kg. Comerc.(1) (Kg)	Importe cdad. Referencia (€)	Importe Primer Pago (€)	Incidencias (2)
**8**31*7*	PEREZ RODRIGUEZ ANTONIA	0,19	228	21.289	17.270	7.077,33	3.652,66	
***11*33**	PEREZ RODRIGUEZ ANTONIA	0,46	552	12.478	6.089	4.148,19	2.350,09	
*4**6**41*	PEREZ RODRIGUEZ ESTEBAN NODELIO	0,05	60	6.397	4.817	2.126,62	1.093,31	
***17*40**	PEREZ RODRIGUEZ FRANCISCO VICENTE	0,04	48	1.226	1.193	407,57	227,78	
***16**08*	PEREZ RODRIGUEZ JOSE ELOY	0,07	84	6.344	4.858	2.109,00	1.096,50	
**21*0**2*	PEREZ RODRIGUEZ JOSE FRANCISCO	0,65	780	38.281	34.339	12.726,16	6.753,08	
*42*52***	PEREZ RODRIGUEZ JOSE GREGORIO	0,28	336	18.030	14.912	5.993,90	3.164,95	
*4**359**	PEREZ RODRIGUEZ JUAN	0,52	624	10.953	11.003	3.641,22	2.132,61	
**5*053**	PEREZ RODRIGUEZ MARIA DEL MAR	0,20	240	6.460	0	2.147,56	1.193,78	MPT024
*4*10**9**	PEREZ RODRIGUEZ MARIA DIDIA	0,13	156	4.331	4.872	1.439,80	797,90	
**2151***	PEREZ RODRIGUEZ MARIA REMEDIOS	0,02	24	1.558	109	517,94	270,97	
*421**4**	PEREZ RODRIGUEZ MAURO	0,19	228	7.414	2.891	2.464,71	1.346,35	
***1*2*13*	PEREZ RODRIGUEZ MIGUEL ANGEL	0,04	48	1.215	1.203	403,91	225,95	
**213*8**	PEREZ RODRIGUEZ MIGUEL ASTERIO	0,69	828	40.503	28.752	13.464,84	7.146,42	
*4*14***3*	PEREZ RODRIGUEZ NIEVES CELIDA	2,46	2.952	134.441	132.782	44.693,66	23.822,83	
**214*3**	PEREZ RODRIGUEZ ONELIA NOELIA	0,08	96	3.265	3.134	1.085,41	590,70	
**2*1*92**	PEREZ RODRIGUEZ SERGIA ANGELES	0,24	288	12.030	10.238	3.999,26	2.143,63	
**217*1**	PEREZ SALAZAR SEBASTIAN	0,04	48	3.185	1.019	1.058,82	553,41	
****4*149*	PEREZ TOLEDO MARIA CLORINDA	0,13	156	9.021	4.879	2.998,94	1.577,47	
*421**0**	PEREZ VENTURA JOSE RAMON	0,10	120	3.698	3.657	1.229,36	674,68	
*42**87**	PEREZ VIÑA ISRAEL	0,12	144	6.250	6.632	2.077,75	1.110,87	
*4*1**05**	PESTANA PADRON MARIA DOLORES	0,50	600	25.108	11.904	8.346,92	4.473,46	
***41*43**	PESTANA PÉREZ GUSTAVO	0,12	144	7.722	5.178	2.567,10	1.355,55	
*4**3**03*	PINO SIMON PEDRO ANGEL	0,00	0	24.325	1.098	8.086,62	4.043,31	
*4*14*5**	PINO SOSA BERTA NOLA	0,24	288	9.147	3.350	3.040,83	1.664,41	
***1823**	PIÑERO ABREU CARLOS MANUEL	0,16	192	7.861	7.612	2.613,31	1.402,65	
***1*915**	PIÑERO ABREU FRANCISCO MIGUEL	0,11	132	4.512	4.349	1.499,97	815,98	
**2**000**	PIÑERO ABREU NIEVES MARIA	0,14	168	9.395	7.911	3.123,28	1.645,64	
***63*25*	PIÑERO ABREU NIEVES RAQUEL	0,27	324	18.028	16.222	5.993,24	3.158,62	
*42**4*6**	PIÑERO CONCEPCION HECTOR DANIEL	0,21	252	9.448	6.746	3.140,89	1.696,44	
**2**448**	PIÑERO CONCEPCION JOSE GREGORIO	0,76	912	52.969	45.843	17.609,05	9.260,52	
*42**9*5*	PIÑERO FELIPE ANDRÉS GILBERTO	0,74	888	27.135	28.365	9.020,77	4.954,38	
**2**333**	PIÑERO HERNANDEZ MARIA DEL CARMEN	0,64	768	23.841	24.994	7.925,71	4.346,85	
***12*52**	PIÑERO PAZ AMADO	0,13	156	6.954	5.517	2.311,79	1.233,89	
**21*32**	PIÑERO PAZ AURELIA ROSA	0,14	168	4.474	3.772	1.487,33	827,66	
**2*5**30*	PIÑERO REYES ADELMO	0,38	456	10.977	10.012	3.649,20	2.052,60	
*42***3*8*	PIÑERO VARELA JOSE	0,82	984	26.800	22.720	8.909,41	4.946,70	
**2**4*80*	PIÑERO VARELA JUAN CARLOS	0,25	300	19.013	8.974	6.320,69	3.310,34	
B38287298	PLACOSTA, S.L.	12,29	14.748	938.468	1.022.242	311.984,98	163.366,49	
**2*0*6*0*	PLASENCIA MEDINA EUSEBIO	0,80	960	41.511	39.916	13.799,94	7.379,97	
***945*4**	PLASENCIA RODRIGUEZ MANUEL JUAN	0,00	0	9.219	10.231	3.064,77	1.532,38	
B38346136	PLATANOS DEL NORTE S.L.	7,71	9.252	273.149	224.922	90.805,85	50.028,92	
***79**49*	POLO LOPEZ JUAN ENRIQUE	0,18	216	13.245	9.938	4.403,17	2.309,58	
*78**3**5*	PORLAN HERNANDEZ JUAN ANTONIO	0,03	36	151	0	50,19	43,09	
***0*25*4*	PORLAN HERNANDEZ SALVADOR VICENTE	0,03	36	2.985	1.171	992,33	514,16	
*31**15**	PRYMACZEK, DANUTA	0,77	924	27.998	26.821	9.307,67	5.115,83	MPT024
B38479986	PUERTO SANTO S.L.	0,00	0	686.443	707.891	228.201,60	114.100,80	
**21*57**	PULIDO HERNANDEZ MARIA AFRA	0,06	72	4.286	2.909	1.247,65	577,81	MPT005
***1*683**	PULIDO MARTIN MARIA OLGA	0,03	36	3.311	738	911,55	417,77	MPT005 MPT023
*4215*****	PULIDO MARTIN PETRA Mª	0,03	36	3.605	753	958,75	438,58	MPT005 MPT023
***165*0**	PULIDO PAZ JORGE ENRIQUE	0,06	72	4.137	2.938	1.203,10	557,66	MPT005
*42*3***9*	PULIDO PEREZ JUAN CARLOS	0,75	900	45.581	31.623	15.152,98	8.026,49	
***44*66*	QUESADA PADRON JOSE DEL PINO	0,37	444	17.538	13.802	5.830,34	3.137,17	MPT024
**270*6**	QUINTANA GONZALEZ ALBERTO JULIAN	0,09	108	2.184	3.060	726,05	417,02	
*7*517***	RAMIREZ RODRIGUEZ ACHEMENCEY JEROMY	0,00	0	52.146	111.120	17.335,45	8.667,72	
**2**71*2*	RAMON DIAZ MARIA	0,41	492	10.716	13.723	3.562,43	2.027,21	
**21**2*5*	RAMON HERNANDEZ APOLINAR	0,25	300	8.272	10.380	2.749,94	1.524,97	
B42607713	RAMON LORENZO MARTIN S.L.	0,52	624	33.173	26.110	11.028,05	5.826,02	MPT024
*42****85*	RAMOS ACOSTA CARMEN NIEVES	0,30	360	15.238	9.423	5.010,54	2.656,00	MPT003
*4*1*3*5**	RAMOS CAPOTE RAFAEL	1,20	1.440	79.960	65.584	26.581,96	14.010,98	
**217**3**	RAMOS GONZALEZ JOSE ELADIO	0,15	180	9.277	3.940	3.084,05	1.632,02	
**2*68*4**	RAMOS LEON CLARA EUGENIA	0,32	384	18.192	15.925	6.047,76	3.215,88	
*42**21**	RAMOS LEON FRANCISCA MARIA	0,10	120	2.595	3.239	862,68	491,34	
***170*1**	RAMOS LEON JESUS ADELTO	0,19	228	7.224	6.122	2.401,55	1.314,77	
**2**667*	RAMOS PEREZ ESTEBAN	0,46	552	24.722	24.484	8.218,59	4.385,29	
**84*3**2*	RAMOS RAMOS ANA MARIA	0,03	36	1.323	1.176	439,81	237,90	
*4**4*51**	RAMOS RIVEROL MARIA DEL PILAR	0,19	228	7.097	2.189	2.359,33	1.293,66	
*421**1**	RAMOS RODRIGUEZ LORENZO EMILIO	0,00	0	13.946	3.533	4.636,21	2.318,10	
*42*7**4**	RAMOS RODRIGUEZ VICENTE LUIS	0,03	36	1.824	666	606,37	321,18	
**6376***	RAÑAL BARCIA MANUELA	0,45	540	23.368	20.143	7.768,47	4.154,23	
**43*15**	RAYO SOSA FRANCISCO J.	0,28	336	9.695	11.524	3.223,01	1.779,50	
**21**6*2*	REGALADO MARTIN CARMEN NIEVES	0,05	60	2.259	3.203	750,98	405,49	
*4**168**	REMEDIOS ACOSTA REMEDIOS MARIA NIEVES	0,08	96	4.404	2.733	1.464,06	780,03	
*42**1**5*	REYES CASTRO DOMINGO	0,08	96	3.136	3.516	1.042,53	569,26	

(1) Los Kilos Comercializados incluyen pérdidas de producción justificadas mediante actas de Agroseguro y cantidades retiradas en condiciones excepcionales de mercado y bajo el control de las autoridades.

(2) Equivalencias de los códigos de incidencias en el Anexo IV.



# AYUDA A LOS PRODUCTORES DE PLATANOS

## ANEXO I - SOLICITUDES A PAGAR

NIF/CIF	Nombre/Razón Social	Superficie Validada (Ha)	Importe Superficie (€)	Cdad. de Referencia (Kg)	Kg. Comerc.(1) (Kg)	Importe cdad. Referencia (€)	Importe Primer Pago (€)	Incidencias (2)
**21**92**	REYES CRUZ ELOY SEN	0,51	612	28.320	32.120	9.414,72	5.013,36	
**21**05**	REYES HERNANDEZ CARMEN JESUS	0,34	408	19.925	16.957	6.623,88	3.515,94	
**3**2*39*	REYES MORENO MARIA DEL CARMEN	0,00	0	24.990	30.398	8.307,69	4.153,84	
B38225660	REYNEFLIN S.L.	1,76	2.112	84.629	95.851	28.134,12	15.123,06	
*7**6**34*	RIOS FARIÑAS JOSE ANTONIO	0,41	492	22.208	19.745	7.382,84	3.937,42	
**2*972**	RIVEROL DOMINGUEZ JONAY	0,09	108	5.757	4.537	1.913,86	1.010,93	
**841*8**	RIVEROL LORENZO MARIA LILIA	0,04	48	2.665	936	885,95	466,97	
**2171**	RIVEROL PEREZ ESTHER GLORIA	0,46	552	24.509	24.973	8.147,78	4.349,89	
*2*195**	ROCCO HERNANDEZ AURELIO MIGUEL	0,26	312	17.503	15.299	5.818,71	3.065,35	
**21*74**	ROCHA ACOSTA JOSE REMEDIOS	0,00	0	15.911	10.080	5.289,46	2.644,73	
**2*8*36**	ROCHA ACOSTA PABLO JAVIER	0,00	0	11.395	6.284	3.788,16	1.894,08	
***18*43**	ROCHA AFONSO CRISTINA	0,31	372	17.711	10.353	5.887,85	3.129,92	
**2*86*3**	ROCHA AFONSO DULCE SALOME	0,41	492	21.052	20.562	6.998,54	3.745,27	
**2*6*40**	ROCHA ALVAREZ ANGELES MARIA	0,25	300	10.108	6.618	3.360,31	1.830,15	
*421****2*	ROCHA MACHADO MARIA RAIDIA NIEVES	0,03	36	1.587	1.510	527,58	281,79	
*4**72*9**	ROCHA SANCHEZ JORGE LUIS	0,00	0	8.332	3.327	2.769,89	1.384,94	
****1*859*	RODRIGUEZ BATISTA MARIA LEIDA	0,67	804	17.804	22.416	5.918,77	3.361,38	
*4*162****	RODRIGUEZ MEDINA ANA MARIA	0,32	384	13.544	11.687	4.502,57	2.443,28	
*42***22**	RODRIGUEZ MEDINA AURORA MARIA	0,12	144	5.824	5.241	1.936,13	1.040,06	
*42*89****	RODRIGUEZ PEREZ JUAN MIGUEL	0,00	0	49.831	41.267	16.565,85	8.282,92	
**2155****	RODRIGUEZ RODRIGUEZ ANGEL ANTONIO	0,17	204	9.546	10.485	3.173,47	1.688,73	
**21*9*7**	RODRIGUEZ RODRIGUEZ MONTSERRAT	0,26	312	11.016	9.108	3.662,16	1.987,08	
**215*8**	RODRIGUEZ RODRIGUEZ RITA MARIA	0,44	528	17.915	13.946	5.955,67	3.241,83	
*4*1*8*9**	RODRIGUEZ SANCHEZ AURORA	0,09	108	3.780	4.860	1.256,62	682,31	
*4*1*3*9**	RODRIGUEZ SIMON ANA DELIA	0,00	0	22.183	848	7.374,53	3.687,26	
*4****88*8*	RODRIGUEZ ABREU BEATRIZ	0,13	156	4.659	5.326	1.548,84	852,42	
*4****532*	RODRIGUEZ ABREU CARMEN ROSA	0,19	228	6.000	6.315	1.994,64	1.111,32	
*784****0*	RODRIGUEZ ABREU MANUEL	0,61	732	33.115	32.010	11.008,77	5.870,38	
*4*1***76*	RODRIGUEZ ABREU PABLO JAVIER	0,26	312	10.832	7.892	3.600,99	1.956,49	
*4216****	RODRIGUEZ ABREU PAULINO JAVIER	0,06	72	3.397	3.662	1.129,30	600,65	
**21*3*9**	RODRIGUEZ ACOSTA JUAN TOMAS	0,45	540	34.848	19.016	11.584,89	6.062,44	
**21*8***	RODRIGUEZ ACOSTA MARIA RITA	0,24	288	16.335	9.257	5.430,41	2.859,20	
*421*9****	RODRIGUEZ ALVAREZ MARIA ADELA EVA	0,05	60	3.434	314	1.141,60	600,80	
**21*05**	RODRIGUEZ BARRETO MARIA NOELIA CAR	0,02	24	2.519	1.486	837,41	430,70	
**2*5**31*	RODRIGUEZ BATISTA MARGARITA	0,43	516	25.691	22.776	8.540,73	4.528,36	
**2163****	RODRIGUEZ BETHENCOURT MARIA NIEVES	0,10	120	3.307	4.479	1.099,38	609,69	
***9957**	RODRIGUEZ BRITO ARMIDALIA	0,08	96	3.093	2.709	1.028,23	562,11	
**2*3*58**	RODRIGUEZ BRITO NIEVES MARIA	0,24	288	8.243	9.463	2.740,30	1.514,15	
**2180****	RODRIGUEZ CABRERA ANTONIO FRANCISCO	0,66	792	10.153	5.126	3.375,27	2.083,63	MPT024
*421*6****	RODRIGUEZ CABRERA JUVENTIO	0,04	48	2.629	688	873,98	460,99	
*4****413*	RODRIGUEZ CABRERA ROSA	0,15	180	5.933	5.695	1.972,37	1.076,18	
*4**8*93**	RODRIGUEZ CACERES JOSE ALBERTO	0,06	72	5.854	4.462	1.946,10	1.009,05	
*4**22*0**	RODRIGUEZ CACERES JUANA BAUTISTA	0,00	0	55.317	10.839	18.389,62	9.194,81	
**2*87*4**	RODRIGUEZ CACERES VANESA	0,02	24	2.990	2.485	993,99	508,99	
**850*7**	RODRIGUEZ CALCINES DESIREE	0,00	0	52.007	66.798	17.289,24	8.644,62	
*4*153****	RODRIGUEZ CALDERON MARIA SALOME	0,65	780	16.535	20.940	5.496,90	3.138,45	
**21**18**	RODRIGUEZ CALERO JOSE FELIPE	0,00	0	26.668	2.222	8.865,52	4.432,76	
**2**21*1*	RODRIGUEZ CALERO SILVIA	0,00	0	20.016	3.011	6.654,13	3.327,06	
***1*84*5*	RODRIGUEZ CARBALLO CLEMENTINA	0,35	420	13.044	12.285	4.336,35	2.378,17	
***1*914**	RODRIGUEZ CARMONA ANTONIO JAVIER	0,00	0	87.714	114.307	29.159,70	14.579,85	
*45**5**0**	RODRIGUEZ CASIMIRO CELIA YRALY	0,21	252	9.703	5.159	3.225,67	1.738,83	
*4**36*6**	RODRIGUEZ CASTRO ANA ROSA	0,03	36	2.881	3.216	957,76	496,88	
****1*591*	RODRIGUEZ CONCEPCION AMERICA	0,07	84	3.079	2.587	1.023,58	553,79	
**21**3*4*	RODRIGUEZ CONCEPCION ANA MARIA	0,05	60	1.477	1.598	491,01	275,50	
**21**99**	RODRIGUEZ CONCEPCION ANTONIO	1,55	1.860	79.563	73.619	26.449,98	14.154,99	
****9981*	RODRIGUEZ CONCEPCION CARMEN JESUS	1,04	1.248	64.585	49.384	21.470,68	11.359,34	
*42*7**7**	RODRIGUEZ CONCEPCION FILIBERTO	0,46	552	14.833	17.941	4.931,09	2.741,54	
***455*9*	RODRIGUEZ CONCEPCION MARIA BELEN	0,04	48	1.458	1.625	484,69	266,34	
**2**949*	RODRIGUEZ CONCEPCION MARIA LOURDES	0,05	60	2.713	2.390	901,91	480,95	
***1525**	RODRIGUEZ CONCEPCION MARIA NOLA	0,09	108	5.092	6.069	1.692,78	900,39	
*4*1*11**	RODRIGUEZ CONCEPCION NATALIA	0,02	24	1.461	1.840	485,69	254,84	
*421****4*	RODRIGUEZ CONCEPCION NIEVES MARIA	0,10	120	1.732	1.606	575,78	347,89	
**2**47*0*	RODRIGUEZ CONCEPCION PEDRO	0,03	36	1.693	1.746	562,82	299,41	
**84*28**	RODRIGUEZ CONDE ANTONIA	0,20	240	8.815	8.429	2.930,46	1.585,23	
B35919729	RODRIGUEZ CURBELO, S.L.	6,11	7.332	504.016	372.518	167.555,44	87.443,72	MPT004 MPT899 MPT024
**84**6*1*	RODRIGUEZ DIAZ ANTONIO	0,00	0	29.749	21.826	9.889,77	4.944,88	
J35409317	RODRIGUEZ DIAZ E HIJOS S.C.P.	0,00	0	149.388	65.468	10.663,70	5.331,85	MPT023
*4*7*32**	RODRIGUEZ DIAZ IGNACIO	0,43	516	36.933	28.609	12.278,03	6.397,01	
*42*56****	RODRIGUEZ DIAZ MANUEL	0,00	0	122.520	138.045	40.730,63	20.365,31	
*42***16**	RODRIGUEZ DOMINGUEZ BRUNO	0,09	108	5.892	6.065	1.958,74	1.033,37	
****842*6*	RODRIGUEZ DOMINGUEZ NIEVES	0,09	108	5.893	6.083	1.959,07	1.033,53	
**212**4**	RODRIGUEZ EXPOSITO ANTONIO	0,04	48	3.208	2.922	1.066,46	557,23	
**2**20*3*	RODRIGUEZ EXPOSITO MERCEDES MARTA	0,04	48	3.404	2.178	1.131,62	589,81	

(1) Los Kilos Comercializados incluyen pérdidas de producción justificadas mediante actas de Agrosseguro y cantidades retiradas en condiciones excepcionales de mercado y bajo el control de las autoridades.

(2) Equivalencias de los códigos de incidencias en el Anexo IV.


# AYUDA A LOS PRODUCTORES DE PLATANOS

## ANEXO I - SOLICITUDES A PAGAR

NIF/CIF	Nombre/Razón Social	Superficie Validada (Ha)	Importe Superficie (€)	Cdad. de Referencia (Kg)	Kg. Comerc.(1) (Kg)	Importe cdad. Referencia (€)	Importe Primer Pago (€)	Incidencias (2)
	MARY							
*42*67***	RODRIGUEZ FELICIANO PEDRO MANUEL	0,33	396	19.504	19.175	6.483,92	3.439,96	
*4*1*91***	RODRIGUEZ FERNANDEZ ANASTASIO FIDEL	0,72	864	50.262	47.610	16.709,13	8.786,56	
**2*73*4**	RODRIGUEZ FERNANDEZ CARLOS ALBERTO	0,18	216	7.449	6.379	2.476,35	1.346,17	
*4*1*3*1**	RODRIGUEZ FERNANDEZ FERNANDO	0,16	192	7.042	7.984	2.341,04	1.266,52	
**2*69*1**	RODRIGUEZ FERNANDEZ MANUEL	0,75	900	21.444	22.205	7.128,85	4.014,42	
*421***4**	RODRIGUEZ FERNANDEZ MARIA OLGA	0,14	168	9.800	16.517	3.257,91	1.712,95	
*4**494**	RODRIGUEZ FERNANDEZ MONSERRAT	0,29	348	14.323	11.392	4.761,54	2.554,77	
***14*23**	RODRIGUEZ FERRAZ IRENE	0,10	120	4.400	5.641	1.462,73	791,36	
*7*0*3*0*	RODRIGUEZ FRANCISCO GISELA YRIS	0,16	192	6.774	7.093	2.251,95	1.221,97	
*4*185***	RODRIGUEZ FRANCISCO NOEL	0,08	96	2.497	2.910	830,10	463,05	
**2*70**4*	RODRIGUEZ GARCIA ELVA MARIA	0,11	132	7.330	5.857	2.436,79	1.284,39	
**4*02*2**	RODRIGUEZ GARCIA ESTRELLA MARIA	0,13	156	2.860	3.494	950,78	553,39	
*43**42**	RODRIGUEZ GARCIA FRANCISCO JAVIER	0,00	0	50.410	41.103	16.758,33	8.379,16	
**21*9*7**	RODRIGUEZ GARCIA JOSE ANGEL	0,08	96	6.598	3.766	2.193,44	1.144,72	
**2149***	RODRIGUEZ GARCIA PEDRO ANTONIO	0,65	780	9.558	6.989	3.177,46	1.978,73	
*78*15***	RODRIGUEZ GOMEZ ANA DEL CRISTO	0,13	156	6.318	3.280	2.100,36	1.128,18	
*78**05***	RODRIGUEZ GOMEZ ANTONIA	0,02	24	2.494	2.480	829,10	426,55	
***1366**	RODRIGUEZ GOMEZ ANTONIO	0,24	288	12.027	7.721	3.998,26	2.143,13	
*421*6***	RODRIGUEZ GOMEZ CARMEN ROSA	0,13	156	8.499	5.967	2.825,41	1.490,70	
*784***4**	RODRIGUEZ GOMEZ ISMAEL ANTONIO	0,29	348	21.192	7.614	7.045,08	3.696,54	
*4**1*6*6*	RODRIGUEZ GOMEZ LUCIA	0,00	0	14.130	5.458	4.697,38	2.348,69	
**2*19*9*	RODRIGUEZ GOMEZ MAURO CONRADO	0,05	60	2.505	916	832,76	446,38	
***1*805*	RODRIGUEZ GONZALEZ CARMEN N.	0,09	108	4.375	3.902	1.454,42	781,21	
*4***3*64*	RODRIGUEZ GONZALEZ DANIEL ROLANDO	0,53	636	18.838	18.848	6.262,51	3.449,25	
**8*1*4*1*	RODRIGUEZ GONZALEZ JACOB	0,47	564	23.559	19.045	7.831,97	4.197,98	
***171*2**	RODRIGUEZ GONZALEZ JAVIER	0,57	684	34.365	28.382	11.424,32	6.054,16	MPT024
***1*7*22**	RODRIGUEZ GONZALEZ JESUS ENRIQUE	0,10	120	6.860	6.511	2.280,54	1.200,27	
*42*7**8**	RODRIGUEZ GONZALEZ OLEGARIO ALBERTO	0,41	492	19.432	13.695	6.459,98	3.475,99	
**4*09*0*	RODRIGUEZ GONZALEZ PABLO	0,44	528	29.077	21.328	9.666,37	5.097,18	
**21*19***	RODRIGUEZ GONZALEZ PEDRO P.	0,47	564	41.659	39.080	13.849,14	7.206,57	
*4**492**	RODRIGUEZ GONZALEZ ROSA MARIA	0,09	108	4.395	3.920	1.461,07	784,53	
*43***1*6*	RODRIGUEZ GONZALEZ ROSINA	0,28	336	5.054	3.994	1.680,15	1.008,07	
**2*5*66**	RODRIGUEZ GUERRA ASUNCION ROSA AMELIA	0,18	216	10.944	11.304	3.638,23	1.927,11	
**2*370**	RODRIGUEZ GUERRA MARIA	0,56	672	25.792	27.886	8.574,31	4.623,15	
**2*5*6*4*	RODRIGUEZ GUERRA MARIA NIEVES	0,21	252	10.241	10.598	3.404,52	1.828,26	
**2*50*7*	RODRIGUEZ GUERRA MIGUEL A.	0,85	1.020	49.767	33.354	16.544,57	8.782,28	
**2*70*7**	RODRIGUEZ HERNANDEZ JOSE	0,08	96	2.897	3.677	963,08	529,54	
*4*1*43***	RODRIGUEZ HERNANDEZ ACIDALIA	0,07	84	7.370	4.620	2.450,08	1.267,04	
**216*7***	RODRIGUEZ HERNANDEZ ANGELES	0,11	132	3.635	2.576	1.208,42	670,21	
	COROMOTO							
*42**5*4**	RODRIGUEZ HERNANDEZ ANTONIA	0,70	840	26.351	22.632	8.760,14	4.800,07	
***6814**	RODRIGUEZ HERNANDEZ ANTONIO JOSE	0,16	192	1.651	0	548,85	370,42	
*4**8*7*1*	RODRIGUEZ HERNANDEZ ARTURO	0,13	156	8.286	8.488	2.754,60	1.455,30	
***169*8**	RODRIGUEZ HERNANDEZ BENITO	0,17	204	6.477	788	2.153,21	1.178,60	
**216***5*	RODRIGUEZ HERNANDEZ BLAS FRANCISCO	0,06	72	9.537	7.897	3.170,48	1.621,24	
**2**305**	RODRIGUEZ HERNANDEZ CELSA	0,95	1.140	64.964	51.847	21.596,67	11.368,33	
***14*1*6*	RODRIGUEZ HERNANDEZ FRANCISCO JAVIER	1,02	1.224	55.372	52.828	18.407,90	9.815,95	
**46426**	RODRIGUEZ HERNANDEZ FRANCISCO JOSE	0,18	216	6.876	7.565	2.285,86	1.250,93	
*4***9*35*	RODRIGUEZ HERNANDEZ ISABEL MARIA	0,05	60	2.954	2.049	982,02	521,01	
**2*6**14*	RODRIGUEZ HERNANDEZ JULIO	0,54	648	25.685	21.534	8.538,74	4.593,37	
**217**4*	RODRIGUEZ HERNANDEZ LOURDES	0,09	108	2.298	4.785	763,94	435,97	
*42**5*8**	RODRIGUEZ HERNANDEZ Mª ANGUSTIAS	0,04	48	1.809	1.151	601,38	324,69	
***1*329**	RODRIGUEZ HERNANDEZ MARGARITA NEREIDA	0,21	252	9.126	6.081	3.033,85	1.642,92	
*4**4*55**	RODRIGUEZ HERNANDEZ MARIA ESTHER	1,21	1.452	58.405	59.340	19.416,20	10.434,10	
**2*559**	RODRIGUEZ HERNANDEZ MARIA ISABEL	0,29	348	10.417	11.472	3.463,03	1.905,51	
*784***0**	RODRIGUEZ HERNANDEZ MARIA LOURDES	0,19	228	10.806	10.068	3.592,35	1.910,17	
**2*8*1*6**	RODRIGUEZ HERNANDEZ MARTIN	0,10	120	5.799	5.591	1.927,82	1.023,91	
*78**33**	RODRIGUEZ HERNANDEZ NESTOR DOMINGO	2,47	2.964	100.680	78.306	33.470,13	18.217,06	MPT024
***9006**	RODRIGUEZ HERNANDEZ NIEVES YANIRA	0,14	168	8.658	7.352	2.878,27	1.523,13	
***429*1*	RODRIGUEZ HERNANDEZ RAUL	0,12	144	7.737	5.014	2.572,09	1.358,04	
**2**605**	RODRIGUEZ HERNANDEZ ROSA MARIA	0,46	552	27.123	22.157	9.016,78	4.784,39	
**9*0*12**	RODRIGUEZ HERNANDEZ ROSARIO	0,00	0	5.338	3.235	1.774,56	887,28	MPT006
**2*8*26**	RODRIGUEZ HERRERA JORGE	1,06	1.272	58.386	54.470	19.409,88	10.340,94	
**2189***	RODRIGUEZ LEAL MIGUEL JESUS	0,15	180	6.945	4.767	2.308,80	1.244,40	
*4**62**6*	RODRIGUEZ LOPEZ ALEJANDRO MANUEL	0,61	732	29.914	30.894	9.944,63	5.338,31	
**2**588**	RODRIGUEZ LOPEZ ANA DELIA	0,43	516	20.180	20.627	6.708,65	3.612,32	
*42**7**8*	RODRIGUEZ LOPEZ ROSA MARIA NIEVES	0,19	228	10.104	9.407	3.358,98	1.793,49	
***17*81**	RODRIGUEZ LORENZO ANTONIO	0,00	0	55.278	34.814	18.376,65	9.188,32	MPT024
***9910**	RODRIGUEZ LORENZO DELIA MARIA CLARA	0,00	0	67.183	59.486	22.334,36	11.167,18	
**2*60*1**	RODRIGUEZ LORENZO FRANCISCO	0,07	84	3.441	1.237	1.143,92	613,96	
**2**004**	RODRIGUEZ LORENZO IRAYDE	0,00	0	49.662	44.354	16.509,67	8.254,83	
*4*13**0**	RODRIGUEZ LORENZO MARIA SOLEDAD	0,36	432	12.517	11.399	4.161,16	2.296,58	
**2**554**	RODRIGUEZ LORENZO MARTIN	0,00	0	13.296	2.357	4.420,13	2.210,06	

(1) Los Kilos Comercializados incluyen pérdidas de producción justificadas mediante actas de Agrosseguro y cantidades retiradas en condiciones excepcionales de mercado y bajo el control de las autoridades.

(2) Equivalencias de los códigos de incidencias en el Anexo IV.



# AYUDA A LOS PRODUCTORES DE PLATANOS

## ANEXO I - SOLICITUDES A PAGAR

NIF/CI/CF	Nombre/Razón Social	Superficie Validada (Ha)	Importe Superficie (€)	Cdad. de Referencia (Kg)	Kg. Comerc.(1) (Kg)	Importe cdad. Referencia (€)	Importe Primer Pago (€)	Incidencias (2)
***1467***	RODRIGUEZ LORENZO NIEVES EULALIA	0,34	408	9.826	10.916	3.266,56	1.837,28	
*42*6**4**	RODRIGUEZ LUIS EVELIO J.	0,25	300	7.417	4.123	2.465,71	1.382,85	MPT024
**216**5**	RODRIGUEZ LUIS FRANCISCO R.	0,19	228	7.911	3.355	2.629,93	1.428,96	
**2***505*	RODRIGUEZ LUIS IRENE	0,39	468	19.099	6.228	6.349,28	3.408,64	
**2**9*00*	RODRIGUEZ MARANTE CARMEN MERCIDA	0,05	60	1.254	1.545	416,88	238,44	
*421*5***	RODRIGUEZ MARANTE ELENA M.	0,04	48	964	641	320,47	184,23	
*4*1*2*7**	RODRIGUEZ MARANTE JOSE	0,11	132	3.950	4.842	1.313,14	722,57	
**2*559**	RODRIGUEZ MARTIN ANTONIO	0,15	180	5.559	4.955	1.848,03	1.014,01	
**2*606***	RODRIGUEZ MARTIN BLANCA BARBARA	0,10	120	16.812	11.242	5.588,99	2.854,49	
*42*1*6***	RODRIGUEZ MARTIN CIPRIANO	0,81	972	32.812	29.272	10.908,04	5.940,02	
**21**88**	RODRIGUEZ MARTIN ESTEFANIA	0,17	204	6.749	8.341	2.243,64	1.223,82	
*4**57*2**	RODRIGUEZ MARTIN FRANCISCO JAVIER	0,05	60	1.510	1.024	501,98	280,99	
***8709**	RODRIGUEZ MARTIN IRENE	0,64	768	34.490	29.316	11.465,88	6.116,94	MPT024
**37*50***	RODRIGUEZ MARTIN JAIME	4,29	5.148	199.772	203.807	66.412,34	35.780,17	
*7*6*1**0*	RODRIGUEZ MARTIN JAIME	0,39	468	20.517	22.036	6.820,68	3.644,34	
***1*34*8*	RODRIGUEZ MARTIN JOSE ANGEL	0,06	72	4.095	2.798	1.361,34	716,67	
**21*2*1**	RODRIGUEZ MARTIN JOSE JAVIER	0,03	36	1.589	1.338	528,24	282,12	
*42*52***	RODRIGUEZ MARTIN MANUEL	0,11	132	4.293	3.479	1.427,16	779,58	
*42*39***	RODRIGUEZ MARTIN MANUEL CARMELO	0,16	192	9.887	5.657	3.286,84	1.739,42	
***14**87*	RODRIGUEZ MARTIN MARIA ANGELES	0,13	156	4.657	6.122	1.548,17	852,08	
**211*8***	RODRIGUEZ MARTIN MARIA GRECIA	0,27	324	10.312	11.307	3.428,12	1.876,06	
*4***798**	RODRIGUEZ MARTIN MARTINIANO	0,05	60	3.896	4.363	1.295,18	677,59	
***13*76**	RODRIGUEZ MARTIN PEDRO	0,15	180	4.725	5.454	1.570,78	875,39	
***1**058*	RODRIGUEZ MARTIN ZORAIDA	0,09	108	6.157	4.366	2.046,83	1.077,41	
**3*266**	RODRIGUEZ MARTINEZ ESTRELLA	0,21	252	10.153	9.654	3.375,27	1.813,63	
**215*2***	RODRIGUEZ MEDINA ANTONIO	0,44	528	20.817	21.318	6.920,41	3.724,20	
**417*0**	RODRIGUEZ MESA PEDRO	0,77	924	21.655	46.974	7.199,00	4.061,50	
**2*2*40*	RODRIGUEZ MONTELONGO FIDELA JOSEFINA	2,67	3.204	143.355	141.831	47.657,04	25.430,52	
*42**0*8*	RODRIGUEZ MORALES JOSEFA	1,04	1.248	62.802	56.093	20.877,94	11.062,97	
*4**58*8**	RODRIGUEZ NAZCO NIEVES	0,03	36	1.168	1.005	388,29	212,14	
*4*1**94**	RODRIGUEZ NEGRIN ROSENDO JAVIER	0,11	132	11.482	7.087	3.817,08	1.974,54	
*4*1*1*7**	RODRIGUEZ ORTEGA AVELINA	0,12	144	3.805	4.057	1.264,93	704,46	
***3949**	RODRIGUEZ ORTEGA FRANCISCO	0,56	672	27.160	23.009	9.029,09	4.850,54	
***125*8**	RODRIGUEZ ORTEGA GREGORIO HERIBERTO	0,25	300	6.423	8.287	2.135,26	1.217,63	
*4*163***	RODRIGUEZ ORTEGA PEDRO MIGUEL	0,39	468	26.181	25.171	8.703,63	4.585,81	
*4*257***	RODRIGUEZ PACHECO OSMANY	0,10	120	6.049	3.689	2.010,93	1.065,46	
**21**9*8*	RODRIGUEZ PAIZ JUAN M.	0,04	48	1.539	1.176	511,62	279,81	
**23*6*4**	RODRIGUEZ PERDIGAO RAUL	0,00	0	62.283	7.334	20.705,40	10.352,70	
**84***68*	RODRIGUEZ PERESTELO ANTONIA	0,07	84	5.066	2.579	1.684,14	884,07	
***1625***	RODRIGUEZ PERESTELO ANTONIO F.	0,64	768	29.838	25.351	9.919,36	5.343,68	
**21**3*5*	RODRIGUEZ PERESTELO TERESA IRENE	0,25	300	12.976	13.317	4.313,75	2.306,87	
**21*23***	RODRIGUEZ PERESTELO WENCESLAA	0,13	156	7.275	5.845	2.418,50	1.287,25	
*42*8**0**	RODRIGUEZ PEREZ ALEJANDRO	0,10	120	5.515	5.125	1.833,41	976,70	
***4952**	RODRIGUEZ PEREZ ANGEL M.	0,29	348	10.743	9.555	3.571,41	1.959,70	
*42**0*2*	RODRIGUEZ PEREZ ANTONIA MARIA	0,44	528	22.392	19.338	7.444,01	3.986,00	
***15*19**	RODRIGUEZ PEREZ ANTONIO MARTIN	1,59	1.908	86.792	50.177	28.853,19	15.380,59	
**2**603*	RODRIGUEZ PEREZ CARMEN DELIA	0,79	948	66.037	56.054	21.953,38	11.450,69	
**2140***	RODRIGUEZ PEREZ ENCARNACION	0,32	384	12.021	7.021	3.996,26	2.190,13	MPT024
**2*2*36**	RODRIGUEZ PEREZ FERNANDO	0,15	180	10.817	11.131	3.596,01	1.888,00	
*4*1*1*7**	RODRIGUEZ PEREZ GERARDO	0,39	468	6.557	7.418	2.179,81	1.323,90	MPT024
*42*7*9***	RODRIGUEZ PEREZ HELIODORO	0,23	276	26.499	24.798	8.809,34	4.542,67	
*4**54*2**	RODRIGUEZ PEREZ JOSE FRANCISCO	0,00	0	11.425	1.696	3.798,13	1.899,06	
**21**61*	RODRIGUEZ PEREZ JOSE FRANCISCO	1,42	1.704	83.143	80.293	27.640,11	14.672,05	
*4**4*08**	RODRIGUEZ PEREZ MARIA	0,22	264	9.278	8.776	3.084,38	1.674,19	
***19*35**	RODRIGUEZ PEREZ MARIA DE LAS NIEVES	0,14	168	4.109	3.163	1.365,99	766,99	
***1*394**	RODRIGUEZ PEREZ MARIA TERESA	1,28	1.536	46.889	36.531	15.587,81	8.561,90	MPT024
**21*0*1**	RODRIGUEZ PEREZ MARIA VICTORIA	0,23	276	12.781	5.665	4.248,92	2.262,46	
***19*0*1*	RODRIGUEZ PEREZ NATALIA	0,09	108	6.132	1.710	2.038,52	1.073,26	
*42**0*03**	RODRIGUEZ PEREZ ONEIDA	0,00	0	50.179	41.235	16.681,54	8.340,77	
*4*1*1*7**	RODRIGUEZ PEREZ PABLO MANUEL	0,88	1.056	42.240	28.800	14.042,29	7.549,14	MPT024
*4*1**8*8*	RODRIGUEZ PEREZ ROSA MILAGROS	0,06	72	3.174	5.127	1.055,16	563,58	
**215**4**	RODRIGUEZ PEREZ SANTIAGO GALILEO	0,11	132	6.323	2.479	2.102,02	1.117,01	
**2*0*86**	RODRIGUEZ PEREZ YOLANDA	0,65	780	40.483	40.117	13.458,19	7.119,09	
*4217****	RODRIGUEZ PESTANA SANTIAGO	0,73	876	38.165	23.062	12.687,60	6.781,80	
*4**19*0**	RODRIGUEZ PIÑERO DELFINA	0,26	312	10.187	11.012	3.386,57	1.849,28	
***15*7*6*	RODRIGUEZ RAMON FELIPE	0,10	120	2.712	2.811	901,57	510,78	
**2*8*02**	RODRIGUEZ RAMOS JORGE	0,21	252	12.006	11.284	3.991,28	2.121,64	
**2*4*13**	RODRIGUEZ RODRIGUEZ ANTONIO MIGUEL	1,00	1.200	77.801	49.213	25.864,22	13.532,11	
***1*97*0*	RODRIGUEZ RODRIGUEZ BASILISA	0,04	48	1.986	2.276	660,22	354,11	
**21*96***	RODRIGUEZ RODRIGUEZ BERTA MARIA	0,13	156	10.535	8.110	3.502,26	1.829,13	
**84*3*4**	RODRIGUEZ RODRIGUEZ CANDIDA	0,00	0	127.132	149.291	42.263,85	21.131,92	
*42*7*6***	RODRIGUEZ RODRIGUEZ CARLOS MANUEL	0,53	636	32.123	25.253	10.678,99	5.657,49	
***37*51*	RODRIGUEZ RODRIGUEZ CEFERINO	0,48	576	19.808	19.929	6.584,98	3.580,49	
**217**6**	RODRIGUEZ RODRIGUEZ CRISTINA MONSER	0,08	96	3.689	3.876	1.226,37	661,18	

(1) Los Kilos Comercializados incluyen pérdidas de producción justificadas mediante actas de Agroseguro y cantidades retiradas en condiciones excepcionales de mercado y bajo el control de las autoridades.

(2) Equivalencias de los códigos de incidencias en el Anexo IV.




# AYUDA A LOS PRODUCTORES DE PLATANOS

## ANEXO I - SOLICITUDES A PAGAR

NIF/CIF	Nombre/Razón Social	Superficie Validada (Ha)	Importe Superficie (€)	Cdad. de Referencia (Kg)	Kg. Comerc.(1) (Kg)	Importe cdad. Referencia (€)	Importe Primer Pago (€)	Incidencias (2)
**8*1*75**	RODRIGUEZ RODRIGUEZ DANIEL	0,96	1.152	57.836	51.830	19.227,04	10.189,52	
***1*0*98*	RODRIGUEZ RODRIGUEZ ELPIDIA	0,54	648	29.649	24.347	9.856,53	5.252,26	
****2475*	RODRIGUEZ RODRIGUEZ ELVIRA DEL PILAR	0,17	204	7.503	7.131	2.494,30	1.349,15	
***13**06*	RODRIGUEZ RODRIGUEZ FRANCISCO HERNANDO	0,23	276	10.442	9.194	3.471,34	1.873,67	
*4*1*0*5**	RODRIGUEZ RODRIGUEZ GILBERTO MIGUEL	1,39	1.668	93.324	51.208	31.024,69	16.346,34	
****8555*	RODRIGUEZ RODRIGUEZ GLORIA ESTHER	0,63	756	41.759	38.679	13.882,39	7.319,19	
***14*3*5*	RODRIGUEZ RODRIGUEZ HORTENSIO	0,53	636	26.332	25.091	8.753,82	4.694,91	
**21**2*2*	RODRIGUEZ RODRIGUEZ JOSE	0,10	120	6.283	6.492	2.088,72	1.104,36	
*42*7*5**	RODRIGUEZ RODRIGUEZ JOSE ANTONIO	0,00	0	15.858	13.297	5.271,84	2.635,92	
**2*57*1**	RODRIGUEZ RODRIGUEZ JOSE ENRIQUE	0,13	156	10.171	6.811	3.381,25	1.768,62	
**38**53*	RODRIGUEZ RODRIGUEZ JOSE MARIANO	1,67	2.004	105.916	121.749	35.210,79	18.607,39	
***17*06**	RODRIGUEZ RODRIGUEZ JUAN ANTONIO	0,02	24	13.697	5.302	4.553,44	2.288,72	
*4**1*1*3*	RODRIGUEZ RODRIGUEZ LEONCIA	0,29	348	14.151	14.075	4.704,36	2.526,18	
*4*10**1**	RODRIGUEZ RODRIGUEZ LEONIDES	0,61	732	24.650	27.833	8.194,66	4.463,33	
*42**5*9**	RODRIGUEZ RODRIGUEZ LUZ MARIA	0,08	96	4.306	4.363	1.431,48	763,74	
****6651*	RODRIGUEZ RODRIGUEZ MARCELINA	0,27	324	31.362	21.508	10.426,00	5.375,00	
*7*4**81**	RODRIGUEZ RODRIGUEZ MARIA AMELIA	0,11	132	2.065	944	686,49	409,24	
***17*1*7*	RODRIGUEZ RODRIGUEZ MARIA ANGELES	0,12	144	4.120	4.241	1.369,65	756,82	
*42**15**	RODRIGUEZ RODRIGUEZ MARIA CARMEN	0,14	168	8.625	7.649	2.867,30	1.517,65	
*4*150****	RODRIGUEZ RODRIGUEZ MARIA LUISA	0,50	600	35.988	29.459	10.901,39	5.240,03	MPT005
**21**87**	RODRIGUEZ RODRIGUEZ MARIA NIEVES	0,24	288	13.506	10.179	4.489,94	2.388,97	
**841*7***	RODRIGUEZ RODRIGUEZ MARIA OLGA	1,71	2.052	136.103	134.031	45.246,18	23.649,09	MPT024
***1*49*2**	RODRIGUEZ RODRIGUEZ MAURO	1,15	1.380	111.746	17.010	37.148,92	19.264,46	
**2*46*1**	RODRIGUEZ RODRIGUEZ MONSERRAT ISABEL	0,18	216	9.256	9.908	3.077,07	1.646,53	
***6*213*	RODRIGUEZ RODRIGUEZ NIEVES REYES	0,10	120	4.655	5.576	1.547,51	833,75	
**21*6*7**	RODRIGUEZ RODRIGUEZ PEDRO TOMAS	0,06	72	3.190	2.787	1.060,48	566,24	
*4***91*3*	RODRIGUEZ RODRIGUEZ RAUL	0,71	852	41.846	43.284	13.911,31	7.381,65	
**8*14**5*	RODRIGUEZ RODRIGUEZ RICARDO MANUEL	0,13	156	11.121	7.855	3.697,07	1.926,53	
*4*1*2*6**	RODRIGUEZ RODRIGUEZ VALENTIN	0,16	192	6.531	7.146	2.171,17	1.181,58	
***153**8*	RODRIGUEZ SALAZAR DELFINA MARIA	0,17	204	5.462	5.926	1.815,79	1.009,89	
***150*5**	RODRIGUEZ SAN BLAS JOSE CARMELO	0,00	0	451.519	533.287	150.103,30	75.051,65	
****7782**	RODRIGUEZ SANCHEZ CARLOS FRANCISCO	0,40	480	9.085	11.119	3.020,22	1.750,11	
*42**34**	RODRIGUEZ SANCHEZ JENARO CATALINO	0,50	600	37.120	24.305	12.340,19	6.470,09	
**2**627**	RODRIGUEZ SANGIL ROBERTO	0,15	180	6.785	7.188	2.255,61	1.217,80	
***75*93**	RODRIGUEZ SOCORRO PABLO	0,36	432	9.984	12.330	3.319,08	1.875,54	
***49*35**	RODRIGUEZ SOSA MIGUEL ANGEL	0,66	792	65.565	132.214	21.796,47	11.294,23	
*4**5*85**	RODRIGUEZ SUAREZ ANTONIO	0,00	0	18.884	15.578	6.277,81	3.138,90	
*4*12*5***	RODRIGUEZ TOLEDO CARMEN CRISALIDA	0,37	444	22.839	22.679	7.592,61	4.018,30	
*42**5*1**	RODRIGUEZ TOLEDO JACINTO	0,02	24	1.079	512	358,70	191,35	
*4*13**5**	RODRIGUEZ TOLEDO JUANA MARIBEL	0,27	324	15.582	14.759	5.180,09	2.752,04	
*4*150****	RODRIGUEZ TOLEDO LUZ MARINA	0,31	372	18.552	17.023	6.167,44	3.269,72	
****7101*	RODRIGUEZ TOLEDO MARIA ANGELES	0,05	60	2.322	1.968	771,92	415,96	
***55*8*8*	RODRIGUEZ VEGA JUAN	0,16	192	6.216	5.599	2.066,45	1.129,22	
**25*3**	RODRIGUEZ VEGA LUIS	0,08	96	3.424	3.053	1.138,27	617,13	
**2**96*2*	RODRIGUEZ VENTURA FRANCISCO	0,46	552	18.949	19.180	6.299,41	3.425,70	
*4***56*5*	RODRIGUEZ VERA DOMINGO	0,31	372	16.966	12.352	5.640,18	3.006,09	
*0*70****	ROMERA VALENCIA NATALIA	1,89	2.268	79.366	77.688	26.384,49	14.326,24	
****4605**	ROSAS OJEDA EULOGIO JESUS	0,15	180	8.586	9.709	2.854,33	1.517,16	
**33*4*0*	RUIZ SANCHEZ AGUSTIN FRANCISCO	0,82	984	26.724	19.627	8.884,14	4.934,07	
***63*60*	RUIZ BETANCOR ANTONIO MANUEL	0,13	156	21.215	27.586	7.052,72	3.604,36	
*429**5**	RUIZ GONZALEZ ELSA MARIA	0,35	420	19.369	17.616	6.439,04	3.429,52	
*427**8**	RUIZ VERA AMARANTO	0,00	0	12.440	9.758	4.135,56	2.067,78	
*78**11**	SAAVEDRA PEREZ SAULO	0,32	384	18.583	21.126	6.177,74	3.280,87	
****83*63*	SABINA MARTIN NIEVES TERESA	0,03	36	959	1.445	318,81	177,40	
**21*0*5**	SALAMANCA PEREZ JUANA ELISA	0,42	504	12.801	14.412	4.255,57	2.379,78	
****2316*	SALAZAR HERNANDEZ EMILIANO	0,09	108	2.037	2.336	677,18	392,59	
****48*52*	SALAZAR HERNANDEZ NIEVES ESTHER	0,01	12	710	0	236,03	124,01	
**2*92*8**	SALAZAR PEREZ JONAS	0,08	96	6.067	5.530	2.016,91	1.056,45	
***389*1*	SALAZAR PEREZ MARIA LUISA	0,01	12	1.314	1.108	436,82	224,41	
**2*4*2*3*	SALGUERO CRUZ JOSEFINA R.	0,23	276	10.661	8.640	3.544,15	1.910,07	
**2158****	SAN BLAS HERNANDEZ ANTONIA	0,11	132	5.314	4.708	1.766,59	949,29	
*7*4**24**	SAN BLAS HERNANDEZ MANUEL	0,05	60	2.988	2.826	993,33	526,66	
****3953*	SAN GIL MARTIN ARIADNA	0,21	252	9.563	9.438	3.179,13	1.715,56	
**21*5**2*	SAN GIL HERNANDEZ MARIA ASUNCION	0,05	60	2.880	2.960	957,42	508,71	
**2*793**	SAN GIL MARANTE EUTIMIO	0,09	108	4.975	4.687	1.653,89	880,94	
*42**6**7**	SAN GIL MARTIN ADAN	0,21	252	9.602	9.438	3.192,09	1.722,04	
*42*85****	SAN GIL MARTIN JONAS	0,21	252	10.163	9.722	3.378,59	1.815,29	
***411*8**	SAN JUAN TRIANA ADELAIDA ONELIA	0,00	0	16.108	14.096	5.354,95	2.677,47	MPT024
*4**282**	SANCHEZ CASTRO SARA GLADYS	0,00	0	13.061	7.041	4.342,00	2.171,00	MPT024
*784**9**	SANCHEZ GARCIA BENITO	0,00	0	23.785	20.428	7.907,10	3.953,55	
**77*49**	SANCHEZ GOMEZ JUANA	2,90	3.480	112.910	93.629	37.535,88	20.507,94	
**2*4*40**	SANCHEZ HERNANDEZ CARMEN NIEVES	0,25	300	18.900	15.533	6.283,12	3.291,56	
**2*544**	SANCHEZ HERNANDEZ MARIA TERESA	0,18	216	16.303	14.783	5.419,78	2.817,89	

(1) Los Kilos Comercializados incluyen pérdidas de producción justificadas mediante actas de Agroseguro y cantidades retiradas en condiciones excepcionales de mercado y bajo el control de las autoridades.

(2) Equivalencias de los códigos de incidencias en el Anexo IV.



# AYUDA A LOS PRODUCTORES DE PLATANOS

## ANEXO I - SOLICITUDES A PAGAR

NIF/CIF	Nombre/Razón Social	Superficie Validada (Ha)	Importe Superficie (€)	Cdad. de Referencia (Kg)	Kg. Comerc.(1)	Importe cdad. Referencia (€)	Importe Primer Pago (€)	Incidencias (2)
*421***0**	SANCHEZ LORENZO MARIA NIEVES	0,00	0	6.968	3.036	2.316,44	1.158,22	
*4*16**1**	SANCHEZ PEREZ MARIA LOURDES	0,77	924	35.101	40.481	11.669,00	6.296,50	
**216*0**	SANCHEZ PEREZ PABLO JOSE	0,92	1.104	62.130	53.735	20.654,54	10.879,27	
***142**1*	SANCHEZ RODRIGUEZ MARIA ARECIDA	0,41	492	15.732	15.100	5.229,95	2.860,97	
***170*4*	SANCHEZ RODRIGUEZ PEDRO ANTONIO	0,55	660	30.738	27.526	10.218,56	5.439,28	
*4*10**7*	SANCHEZ SANCHEZ OSCAR LUIS	0,12	144	14.402	1.729	4.787,81	2.465,90	
*42**9*6*	SANCHEZ SEGURA ALVARO	0,26	312	11.639	13.289	3.869,27	2.090,63	
**2*1*31**	SANCHEZ SEGURA MARIA	0,26	312	11.606	13.289	3.858,30	2.085,15	
***18*84**	SANCHEZ SEGURA ROBERTO	0,26	312	11.604	13.289	3.857,64	2.084,82	
**2**457**	SANCHEZ VIÑA JOSE MANUEL	0,04	48	11.217	6.331	3.728,98	1.888,49	
*4**4*08**	SANFIEL MARTIN PILAR	1,53	1.836	140.700	144.228	46.774,41	24.305,20	
**2118****	SANGIL CONCEPCION GRACIANA	0,29	348	16.479	10.816	5.478,29	2.913,14	
*78*13****	SANGIL HERNANDEZ MARIA BELGICA	0,10	120	4.826	3.736	1.604,35	862,17	
*4**5*3*3*	SANGIL MARANTE MARIA LOURDES	0,91	1.092	54.913	54.478	18.255,31	9.673,65	
*78*13****	SANJUAN TRIANA MARIA DEL PILAR	0,02	24	4.000	3.122	1.329,76	676,88	MPT024
*4**7*36**	SANTANA DOMINGUEZ MARIA ANGIUSTIAS	0,13	156	9.281	6.765	3.085,38	1.620,69	
****0967*	SANTANA PEREZ CARMEN CONCEPCION	0,31	372	17.012	17.931	5.655,48	3.013,74	
**2179****	SANTANA SANTOS ROSA DELIA	0,74	888	27.404	18.216	9.110,20	4.999,10	
***1782**	SANTIAGO GONZALEZ PEDRO	0,18	216	6.104	6.489	2.029,21	1.122,60	
*4*1*5*5**	SANTIAGO MARTIN SAMIRA	0,08	96	452	256	150,26	123,13	
**5*226**	SANTOS GARCIA LUIS BORJA	1,27	1.524	58.846	57.950	19.562,80	10.543,40	
***12*4*0*	SANTOS SANCHEZ MARIA IDOLIDIA	0,38	456	8.521	15.449	2.832,72	1.644,36	
*42*7*2**	SASTRE RODRIGUEZ JOSE JUAN	0,16	192	5.238	5.087	1.741,32	966,66	
**21**45**	SASTRE RODRIGUEZ MARIA	0,16	192	5.238	4.935	1.741,32	966,66	
***19*86**	SASTRE SEGURA JORGE	0,25	300	13.130	12.097	4.364,94	2.332,47	
V76641885	S.A.T. LLANO PINTO	0,30	360	18.965	14.605	6.304,73	3.332,36	
V38405908	S.A.T. MALPAIS	14,55	17.460	836.908	738.895	278.222,30	147.841,15	MPT024
F38251732	SAT N 8890 LA CANDIA	5,64	6.768	197.669	234.366	65.713,22	36.240,61	MPT024
V38299715	SAT N° 9221 VIPLATA	1,15	1.380	61.013	46.290	20.283,20	10.831,60	
F35415272	S.A.T. SOLYVIENTO	0,00	0	62.845	55.865	20.892,23	10.446,11	
J76687417	S.C. DORTA ALVAREZ ICOD	1,47	1.764	75.943	83.703	25.246,54	13.505,27	
*42*6*9**	SENTIS DE PAZ FRANCISCA	0,26	312	8.122	7.116	2.700,08	1.506,04	
****78*04*	SICILIA BARRERA JOSE GREGORIO	0,18	216	14.559	8.815	4.840,00	2.528,00	
**2**331**	SICILIA TEJERA JUAN FRANCISCO	0,20	240	9.469	9.875	3.147,88	1.693,94	
*4*8*1**3*	SIMON GONZALEZ LUIS	0,02	24	737	92	245,00	134,50	
**21*70***	SIMON HERNANDEZ JUSTO	0,22	264	10.338	6.184	3.436,77	1.850,38	
**214**8**	SIMON PAIS MARIA INMACULADA	0,75	900	37.122	9.214	12.340,86	6.620,43	
****950*1*	SIMON RAMIREZ DESIREE	0,25	300	12.991	5.560	4.318,73	2.309,36	
**21*6*7**	SIMON RODRIGUEZ JOSE BENIGNO	0,00	0	127.137	147.862	42.265,51	21.132,75	
**21**83**	SIMON RODRIGUEZ JOSE MANUEL	0,53	636	29.205	21.592	9.708,93	5.172,46	
**1*94*5**	SIVERIO ROJAS LUCIO	0,12	144	5.589	5.444	1.858,01	1.001,00	
***13*31**	SIVERIO SUAREZ WENCESLAO	0,18	216	7.359	7.187	2.446,43	1.331,21	
*43*4*5**	SOSA YANES MARIA DEL CARMEN	0,92	1.104	26.010	15.707	6.984,57	4.044,28	MPT023
**47*97**	SOSA GUERRA RUYMAN	1,60	1.920	23.162	36.890	7.699,99	4.809,99	
**8*2*29*	SOSA RODRIGUEZ JUAN JOSE	1,12	1.344	45.893	70.770	15.256,70	8.300,35	
**21**84*	SOSA SEGURA MARIA ISABEL	0,03	36	1.822	778	605,70	320,85	
*421*2***	SOSA SEGURA NIEVES MARIA	0,03	36	1.642	797	545,86	290,93	
**4*526**	SOSA SUAREZ AURORA SOFIA	0,00	0	9.592	9.100	3.188,77	1.594,38	
**27*39**	SUAREZ DIAZ FELISA A. M° ROSARIO	0,00	0	10.583	10.523	3.518,22	1.759,11	
**2*6*14**	SUAREZ GUERRA MARIA SOLEDAD	0,00	0	17.700	16.791	5.884,20	2.942,10	
*42**3*5**	SUAREZ HERNANDEZ MARIA CANDELARIA	0,04	48	1.299	1.894	431,84	239,92	
**84**75**	SUAREZ PEREZ JUAN FRANCISCO	0,87	1.044	35.137	20.693	9.085,93	5.064,96	MPT023
*41*0*2**	TABARES DE NAVA FRANCISCO	0,00	0	132.294	157.047	43.979,91	21.989,95	MPT004
*7864****	TABARES HERNANDEZ ROSALBER	1,13	1.356	64.537	78.909	21.454,72	11.405,36	
***8212**	TACORONTE MOLINA FRANCISCO	0,12	144	7.132	7.376	2.370,96	1.257,48	
**278****7*	TACORONTE ROBAINA JOSE MANUEL	0,00	0	10.191	10.213	3.387,90	1.693,95	
**21*8**7*	TAÑO CONCEPCION MARIA TERESA	0,00	0	41.594	20.087	13.827,53	6.913,76	
****55*08*	TOLEDO SALAZAR MARIA ROSARIO	0,11	132	5.275	5.198	1.753,62	942,81	
*4*1**62**	TOLEDO ALVAREZ JOSE LUIS	0,09	108	39.177	12.495	13.024,03	6.566,01	
*4*1***11*	TOLEDO ARMAS CARMEN ROSA	0,39	468	17.265	8.989	5.739,58	3.103,79	
***13*8*2*	TOLEDO DE LA CRUZ ARNOLDO	0,42	504	17.156	9.167	5.703,35	3.103,67	
***531*5*	TOLEDO HERNANDEZ ROSA MARIA	0,05	60	2.560	2.071	851,04	455,52	
**2*53**3*	TOLEDO MARANTE MARIA LOURDES	0,09	108	6.027	6.574	2.003,62	1.055,81	
*42*25***	TOLEDO MARTIN ERNESTO	0,11	132	7.174	8.824	2.384,92	1.258,46	
*4*1*88**	TOLEDO MENDEZ EMILIO MANUEL	0,38	456	20.156	19.800	6.700,67	3.578,33	
*4*14*7**	TOLEDO MENDEZ JOSE FRANCISCO	0,39	468	20.179	19.833	6.708,32	3.588,16	
**215*1**	TOLEDO MENDEZ MARIA DEL C.	0,12	144	10.026	7.543	3.333,05	1.738,52	
***14*89**	TOLEDO REMON ANA MERCEDES	1,64	1.968	175.199	67.522	58.243,28	30.105,64	
****1845**	TOLEDO RODRIGUEZ LUCIANO	0,11	132	1.716	778	570,46	351,23	
***11**51*	TOLEDO RODRIGUEZ MANUEL	1,23	1.476	43.187	42.013	14.357,11	7.916,55	
**2**851**	TOLEDO RODRIGUEZ MARIA DEL PILAR	1,14	1.368	40.126	40.432	13.339,51	7.353,75	
*4*9**03**	TOLEDO RODRIGUEZ PEDRO	0,28	336	9.749	11.051	3.240,96	1.788,48	
**2**258**	TOLEDO SALAZAR MARTA	0,03	36	711	448	236,36	136,18	
**21*70**	TOLEDO SANJUAN MARIA NIEVES	0,14	168	4.638	2.293	1.541,86	854,93	

(1) Los Kilos Comercializados incluyen pérdidas de producción justificadas mediante actas de Agrosseguro y cantidades retiradas en condiciones excepcionales de mercado y bajo el control de las autoridades.

(2) Equivalencias de los códigos de incidencias en el Anexo IV.



# AYUDA A LOS PRODUCTORES DE PLATANOS

## ANEXO I - SOLICITUDES A PAGAR

NIF/CIF	Nombre/Razón Social	Superficie Validada (Ha)	Importe Superficie (€)	Cdad. de Referencia (Kg)	Kg. Comerc.(1) (Kg)	Importe cdad. Referencia (€)	Importe Primer Pago (€)	Incidencias (2)
**2**894*	TOLEDO SICILIA PILAR	1,24	1.488	68.789	52.596	22.868,26	12.178,13	
**9**8**61*	TORREALBA BRICEÑO MARIA FILOMENA	1,71	2.052	113.877	100.274	37.857,35	19.954,67	
*4*12*3**	TORRES GOMEZ SIGFREDO	1,56	1.872	75.510	53.459	25.102,59	13.487,29	
***158**1*	TORRES GONZALEZ CARLOS JAVIER	0,14	168	7.585	6.956	2.521,56	1.344,78	
****75*15*	TORRES GONZALEZ EMMMA DEL CARMEN	0,14	168	6.690	6.929	2.224,02	1.196,01	
*4**6*50**	TORRES GONZALEZ NIEVES MARIA	0,14	168	7.771	7.123	2.583,39	1.375,69	
***1783**	TORRES PECIS VICTORIA EUGENIA	0,16	192	25.163	14.262	8.365,20	4.278,60	
**2*44*0**	TORRES PEREZ MARIA ANTONIA	0,18	216	10.848	5.706	3.606,31	1.911,15	
***18**67*	TRIANA CURBELO ELIAS MANUEL	0,11	132	6.284	5.736	2.089,05	1.110,52	
***86*22*	TRIANA CURBELO JAIME	0,11	132	6.289	5.742	2.090,71	1.111,35	
***98**22*	TRUJILLO BENITEZ LUGO JOSE C.	9,21	11.052	534.798	533.238	177.788,63	94.420,31	MPT004 MPT024
***410*0**	VALDES HERNANDEZ EVELIA	0,06	72	2.978	3.416	990,00	531,00	
***681*0*	VANDEWALLE ABREU LUIS EUGENIO	1,03	1.236	57.695	39.887	19.180,16	10.208,08	
**216**2**	VANDEWALLE ABREU MARIA BELEN	0,08	96	4.486	9.061	1.491,32	793,66	
***165*3**	VANDEWALLE ABREU MARIA PILAR	1,42	1.704	79.280	43.368	26.355,90	14.029,95	
**8*137**	VARGAS AVILA CARMEN	0,08	96	3.985	2.376	1.324,77	710,38	
***19*1*2**	VARGAS YANES SAUL	0,04	48	2.018	1.444	670,86	359,43	
***655*0*	VEGA GUILLEN SANTIAGO	0,00	0	9.133	8.267	3.036,18	1.518,09	
*4*29*4**	VEGA MENDOZA IOMAR	0,54	648	24.651	30.234	8.194,99	4.421,49	
*4**677**	VENTURA HERNANDEZ JOSE RAFAEL	0,32	384	8.013	6.579	2.663,84	1.523,92	
*42**0**4*	VENTURA HERNANDEZ MARIA REMEDIOS	0,05	60	2.529	1.642	840,74	450,37	
**38**94*	VENTURA HERNANDEZ NEOLIDA	0,14	168	6.272	5.950	2.085,06	1.126,53	
**21*4*1**	VENTURA HERNANDEZ PIEDAD ALMERINDA	0,04	48	1.921	1.631	638,61	343,30	
*4**03*0**	VENTURA HERNANDEZ SIMON	0,15	180	5.040	4.505	1.675,50	927,75	
B01874577	VERDEHOJA PLANTACIONES SL	1,06	1.272	112.252	129.137	37.317,13	19.294,56	
B38225652	VICTANA S.L.	0,92	1.104	34.354	39.073	11.420,66	6.262,33	
*4*18**9**	VIDAL BRITO WILLIAM AFRODISIO	0,35	420	34.099	37.893	11.335,89	5.877,94	
E38754438	VILLA DE LA CRUZ C.B.	3,22	3.864	265.796	292.008	88.361,41	46.112,70	
*4**0*40**	VILLA GARCIA CARMELO	5,87	7.044	271.425	194.158	90.232,72	48.638,36	
***4417**	VILLA LORENZO PAULA	1,78	2.136	131.962	115.700	43.869,54	23.002,77	
*7*6*85**	VILLA MORALES CARMELO FRANCISCO	0,58	696	20.500	22.283	6.815,03	3.755,51	
*421****4*	VIÑA HERNANDEZ ANTONIA	0,02	24	1.431	1.169	475,72	249,86	
***807*9*	VIÑA HERNANDEZ MONSERRAT	0,00	0	11.086	1.689	3.685,43	1.842,71	
*78**6*9*	VIÑA HERNANDEZ NIEVES GLORIA	0,00	0	23.165	2.379	7.700,98	3.850,49	
**21*33**	VIÑA MORCILLO JOSE ALBERTO	0,03	36	1.829	1.287	608,03	322,01	
*4*905***	YANES AFONSO JOSE	0,00	0	32.775	28.812	10.895,74	5.447,87	
***6719**	YANES FERRAZ FACUNDO	0,00	0	117.067	60.211	38.917,83	19.458,91	
**2**701**	YANES HERNANDEZ JOSE JAVIER	0,19	228	9.000	6.641	2.991,96	1.609,98	
*7*67**0**	YANES SIMON JOSE FACUNDO	0,00	0	55.115	37.559	18.322,47	9.161,23	
**38*47**	YANES SIMON OSWALDO	0,33	396	55.012	37.748	18.288,22	9.342,11	
B76500073	YAPALU LA PALMA, S.L.	0,40	480	28.566	9.979	9.496,50	4.988,25	

### PT26-S.A.T. Nº 429/05 "PLATANEROS DE CANARIAS"

**2**04*3*	ACOSTA PEREZ MANUELA	0,33	396	18.795	2.871	6.248,22	3.322,11	
*4*1*98**	ACOSTA CAMACHO ROSA ANA	0,10	120	6.853	3.558	2.278,21	1.199,10	
*42**70**	ACOSTA CASTRO ATTENERI	0,16	192	9.529	8.155	3.167,82	1.679,91	
*4**81*1**	ACOSTA GOMEZ ROSA	0,03	36	7.134	2.559	2.371,63	1.203,81	
**215**8**	ACOSTA GONZALEZ MARIA CARMELA	0,08	96	12.871	5.135	4.278,84	2.187,42	
***10*2*4*	ACOSTA HERNANDEZ JOSEFINA	0,09	108	6.805	3.716	2.262,25	1.185,12	MPT024
**217**7**	ACOSTA LORENZO ANA INMACULADA	0,69	828	24.183	38.121	8.039,41	4.433,70	
***15**40*	ACOSTA LORENZO FELIPE C.	0,00	0	8.144	3.047	2.707,39	1.353,69	
**2**5*93*	ACOSTA LORENZO LUISA MARIA	0,12	144	1.793	0	596,06	370,03	
**21*4*1*	ACOSTA MARTIN DIEGO MIGUEL	0,11	132	14.693	4.603	4.884,55	2.508,27	
*7841****	ACOSTA MARTIN MARIA FRANCISCA	0,27	324	15.548	7.698	5.168,78	2.746,39	
*42**6*9*	ACOSTA MARTIN PEDRO CARLOS	0,18	216	10.242	5.827	3.404,85	1.810,42	
*4**778**	ACOSTA MENDEZ FERNANDO	0,00	0	29.433	3.123	9.784,72	4.892,36	
***1*3*92*	ACOSTA PEREZ ROSARIO MATILDE	0,33	396	18.796	2.872	6.248,55	3.322,27	
****8*254*	ACOSTA RODRIGUEZ BENJAMIN	0,08	96	4.083	1.692	1.357,35	726,67	
**2*7*8*3*	ACOSTA RODRIGUEZ JOSE MIGUEL	0,04	48	3.220	1.540	1.070,45	559,22	
***116*1**	ACOSTA RODRIGUEZ MARIA NILA	0,10	120	5.390	3.908	1.791,85	955,92	
**21*6*6**	ACOSTA RODRIGUEZ MARIA REMEDIOS	0,15	180	14.023	6.414	4.661,81	2.420,90	
**21*74**	ACOSTA RODRIGUEZ MIGUEL	0,52	624	22.688	12.506	7.542,41	4.083,20	
**21**79**	ACOSTA VERA JOSE FRANCISCO	0,69	828	29.550	17.551	9.823,62	5.325,81	
**84**24**	ACOSTA YANES ANGEL ESTEBAN	0,04	48	37.729	4.975	12.542,65	6.295,32	
***1*7*77*	AFONSO HERNANDEZ JOSE ANGEL	0,21	252	7.886	2.532	2.621,62	1.436,81	
*42*7*4**	AFONSO BRITO CONRADO	0,52	624	32.757	27.080	10.889,76	5.756,88	
*42**7*1*	AFONSO BRITO MARIA CONSUELO	0,11	132	5.067	480	1.684,47	908,23	
**21*9*6**	AFONSO CASIMIRO MARIA ANGELES	0,07	84	5.329	2.496	1.771,57	927,78	
**2**08*5*	AFONSO CASIMIRO MARIA ISABEL	0,21	252	11.638	10.403	3.868,94	2.060,47	
*7*4*3**7*	AFONSO GOMEZ JOSE ANTONIO	0,25	300	9.108	5.643	3.027,87	1.663,93	
*7*4*4**0*	AFONSO GOMEZ MARIA NIEVES	0,15	180	6.860	4.165	2.280,54	1.230,27	
**2*905**	AFONSO HERNANDEZ HARIDIAN	0,09	108	4.677	1.157	1.554,82	831,41	

(1) Los Kilos Comercializados incluyen pérdidas de producción justificadas mediante actas de Agroseguro y cantidades retiradas en condiciones excepcionales de mercado y bajo el control de las autoridades.

(2) Equivalencias de los códigos de incidencias en el Anexo IV.





# AYUDA A LOS PRODUCTORES DE PLATANOS

## ANEXO I - SOLICITUDES A PAGAR

NIF/CIF	Nombre/Razón Social	Superficie Validada (Ha)	Importe Superficie (€)	Cdad. de Referencia (Kg)	Kg. Comerc.(1) (Kg)	Importe cdad. Referencia (€)	Importe Primer Pago (€)	Incidencias (2)
****972*5*	AFONSO HERNANDEZ MAHY	0,09	108	4.575	1.156	1.520,91	814,45	
***1879***	AFONSO HERNANDEZ YERAY	0,09	108	4.485	1.151	1.490,99	799,49	
*7*41****5*	AFONSO RODRIGUEZ MARIA REMEDIOS	0,17	204	7.199	949	2.393,24	1.298,62	
*****4393*	AFONSO VAN DE WALLE CARMEN NIEVES	0,52	624	30.935	142	10.284,05	5.454,02	
**2*5**70*	AFONSO VIÑA MARIA EVA	0,13	156	28.330	12.031	9.418,04	4.787,02	
B38709440	AGRICOLA ANIBE S.L.	0,00	0	56.799	15.805	18.882,30	9.441,15	
B76363274	AGRICOLA GUANARTEME S.L.	11,78	14.136	2.271.026	2.117.347	754.981,53	384.558,76	
B35971241	AGRICOLA HOTAMA, S.L.	2,95	3.540	250.456	263.720	83.261,77	43.400,88	MPT024
B67696161	AGRICOLA JARO21 S.L.	0,00	0	160.000	159.832	53.190,51	26.595,25	
B38338463	AGRICOLA JONI S.L.	0,00	0	396.517	29.723	131.818,39	65.909,19	
B35878263	AGRICOLA MELIAN HERNANDEZ, S.L.	0,65	780	162.131	131.010	53.898,94	27.339,47	
B76268473	AGRICOLA OLIVA LOPEZ, S.L.	4,28	5.136	323.859	335.780	107.663,92	56.399,96	
B38396511	AGRICOLA RODRIGUEZ FIERRO SL	3,96	4.752	450.923	323.995	149.905,16	77.328,58	
B76354778	AGRICOLA RUIZ MARTIN S.L.	1,03	1.236	442.918	480.716	147.243,98	74.239,99	
A35072941	AGRICOLA TABAIBAL S.A.	30,42	36.504	999.644	851.642	332.322,37	184.413,18	
E76186873	AGRO AGUSEBA C.B.	0,00	0	128.350	145.391	42.668,76	21.334,38	
**3*916***	ALEMAN SUAREZ YURENA	0,00	0	89.864	67.656	29.874,45	14.937,22	
**1*6*35*	ALMEIDA ACOSTA CARMEN	0,14	168	35.341	19.056	11.748,78	5.958,39	
**8*467***	ALONSO PEREZ DOLORES	0,00	0	230.172	252.875	76.518,54	38.259,27	
**21**92**	ALVAREZ ANGOBALDO RENZO	0,39	468	29.290	12.757	9.737,18	5.102,59	
****72*28*	ALVAREZ DIAZ NIEVES TERESA	0,43	516	80.524	9.809	26.769,45	13.642,72	
**2*83*0**	ALVAREZ GONZALEZ MARIA LUCIA	0,00	0	93.324	19.625	31.024,69	15.512,34	
*42*6*3***	ALVAREZ LORENZO CARMEN MARIA	0,83	996	40.820	41.139	13.570,23	7.283,11	
**21**29**	ALVAREZ PEREZ CARMEN ROSA	0,18	216	9.354	8.734	3.109,65	1.662,82	
*4***554**	ALVAREZ PEREZ JOSE ANTONIO	1,10	1.320	65.396	44.674	21.740,29	11.530,14	
**2*7**66*	ALVAREZ PEREZ SUSANA	0,26	312	14.587	12.832	4.849,31	2.580,65	
**2**6*32*	ALVAREZ PLATA AIDA CRISTINA	0,29	348	44.933	3.916	14.937,55	7.642,77	
**2**649**	ALVAREZ RODRIGUEZ MARIA MILADY	0,12	144	47.336	12.583	15.736,41	7.940,20	
***0*954**	ALVAREZ SERPA TOMAS DAVID	0,07	84	3.833	1.018	1.274,24	679,12	
**2*86*1**	ALVAREZ SOSA MARIA MILAGROS	0,59	708	22.447	3.841	7.462,29	4.085,14	
*4*18**3**	AMOR MARTIN JORGE	0,28	336	15.034	8.151	4.997,91	2.666,95	
B76752104	APARTAMENTOS EL GALLO TODOQUE S.L.	0,00	0	37.762	5.782	12.553,62	6.276,81	
**218**2**	ARMAS GONZALEZ ALEXIS FIDEL	0,04	48	2.363	1.026	765,55	416,77	
*4*178****	ARMAS CABRERA MARIA ISABEL	0,04	48	3.026	1.162	1.005,96	526,98	
**2232****	ARMAS GALLARDO LUIS JESUS	0,06	72	3.329	1.510	1.106,69	589,34	
**2*7*8*5*	ARMAS GALLARDO MARISOL	0,51	612	23.219	3.072	7.718,94	4.165,47	
*42*6*3***	ARMAS GONZALEZ ESTHER MARIA	0,29	348	36.880	13.707	12.260,41	6.304,20	
*78*1*5**	ARMAS GONZALEZ MARIA REMEDIOS	0,16	192	11.727	6.312	3.898,53	2.045,26	
**2**647**	ARMAS GONZALEZ MARIA SOCORRO	0,80	960	54.136	20.286	17.997,01	9.478,50	MPT024
**173**9*	ARMAS GONZALEZ NESTOR	0,00	0	20.805	11.632	6.916,42	3.458,21	
*4***3*53*	ARMAS GONZALEZ NICOLAS	0,20	240	37.867	7.847	12.588,53	6.414,26	
**2127****	ARMAS GONZALEZ RITA ONESIMA	0,04	48	37.930	17.502	12.609,47	6.328,73	
***868*0*	ARMAS MOIMENTA MARLENE	0,37	444	23.842	11.413	7.926,05	4.185,02	
****8914*	ARMAS PEREZ ANTONIO MARCOS	0,02	24	2.603	724	865,34	444,67	
***1*709**	ARMAS RAMOS MARIA ROSA ANGELES	0,10	120	6.709	3.518	2.230,34	1.175,17	
**2**511**	ARROCHA ABREU MARIA C.	0,00	0	12.322	15.921	4.096,33	2.048,16	
**4*1*34**	ARROCHA MEDINA ISABEL	0,15	180	13.366	2.918	4.443,40	2.311,70	
B38880662	ASERRADERO HERMANOS SASTRE SL	0,97	1.164	59.188	49.240	19.676,50	10.420,25	
**8*1*70**	AVILA GONZALEZ CONCEPCION ARMENIA	0,07	84	5.591	3.871	1.858,67	971,33	
*42**2*6**	AYALA ROQUE MARIA LUISA	0,00	0	19.248	17.365	6.398,81	3.199,40	
***4*6*71*	AYALA ROQUE SERGIO	0,00	0	86.133	86.439	28.634,11	14.317,05	
B38205605	BANAGUNA S.L.	10,89	13.068	916.252	608.201	304.599,47	158.833,73	
B76594118	BARRAMEDA TANCE, S.L.	12,88	15.456	757.903	700.591	251.957,82	133.706,91	MPT004
**21*7***7*	BARRETO BRITO MARIA LUISA	0,00	0	10.881	7.144	3.617,28	1.808,64	
**2*798***	BARRETO GOMEZ ANGELICA	0,14	168	8.334	6.074	2.770,56	1.469,28	MPT024
**8*144***	BARRETO PAIS JUAN JOSE	0,36	432	17.119	9.234	5.691,05	3.061,52	
*784***6**	BARRETO RODRIGUEZ MARIA NIEVES	0,02	24	1.784	750	593,07	308,53	
***1307***	BARRIOS HERNANDEZ CARLOS ALBERTO	0,57	684	22.182	8.518	7.374,20	4.029,10	
**2**868**	BOLAÑOS RIOS JUAN RAMON	0,16	192	79.770	35.871	26.518,79	13.355,39	MPT024
*42**42***	BRITO RAMOS JOSE MIGUEL	0,32	384	11.821	5.842	3.929,78	2.156,89	
*421*2****	BRITO RAMOS JUAN ANTONIO	0,43	516	16.012	0	5.323,04	2.919,52	
**2*7*87**	BRITO ACOSTA DAMIAN	0,26	312	15.065	10.083	5.008,21	2.660,10	
***1*49*7*	BRITO AFONSO JOHNNY	0,00	0	57.557	5.852	19.134,29	9.567,14	
**212*1***	BRITO CONCEPCION CARMELO	0,59	708	106.313	33.729	35.342,77	18.025,38	
***1*361**	BRITO FERNANDEZ CONCEPCION MARIA	0,23	276	20.576	4.443	6.840,30	3.558,15	
**2*5**00*	BRITO FERNANDEZ JOSE FELIX	0,46	552	35.676	12.199	11.860,15	6.206,07	
***1*79*9*	BRITO FERNANDEZ MANUEL ANGEL	2,86	3.432	231.542	126.876	76.973,99	40.202,99	
**21*9*0**	BRITO FERNANDEZ PEDRO JAVIER	0,12	144	5.912	2.068	1.965,38	1.054,69	
****5386**	BRITO FRANCISCO MARIA DEL CARMEN	0,00	0	82.810	1.340	27.529,41	13.764,70	
****8599**	BRITO LEAL ALICIA DEL CARMEN	0,06	72	3.954	1.172	1.314,47	693,23	
**2178****	BRITO MEDEROS JOSE EDUARDO	0,06	72	5.849	2.192	1.944,44	1.008,22	
****632*8*	BRITO PEREZ ANGELA MARIA	0,19	228	20.488	4.936	6.811,04	3.519,52	
**84*3*5**	BRITO PEREZ MARIA PILAR	0,56	672	46.307	35.897	15.394,33	8.033,16	
*42***34**	BRITO RAMOS ROSA MARIA DE LAS NIEVES	0,95	1.140	35.381	40.290	11.762,08	6.451,04	

(1) Los Kilos Comercializados incluyen pérdidas de producción justificadas mediante actas de Agrosseguro y cantidades retiradas en condiciones excepcionales de mercado y bajo el control de las autoridades.

(2) Equivalencias de los códigos de incidencias en el Anexo IV.



# AYUDA A LOS PRODUCTORES DE PLATANOS

## ANEXO I - SOLICITUDES A PAGAR

NIF/CIF	Nombre/Razón Social	Superficie Validada (Ha)	Importe Superficie (€)	Cdad. de Referencia (Kg)	Kg. Comerc.(1) (Kg)	Importe cdad. Referencia (€)	Importe Primer Pago (€)	Incidencias (2)
***41*35**	BRITO RODRIGUEZ JOAQUINA ANA	0,22	264	34.819	27.483	11.575,25	5.919,62	
*4**292**	CABELLO RODRIGUEZ MARIA ELSA	0,25	300	23.324	18.824	7.753,84	4.026,92	
**2**077*	CABRERA CAMACHO MARIA LOURDES	0,23	276	12.988	8.449	4.317,74	2.296,87	
****4459**	CABRERA CONCEPCION COSME MANUEL	0,26	312	16.442	9.449	5.465,99	2.888,99	
****58*41*	CABRERA CRUZ MARIA DE LOS MILAGROS	0,01	12	15.501	15.428	5.153,16	2.582,58	
**2*5*75**	CABRERA CRUZ MAXIMINO	0,05	60	24.039	2.498	7.991,54	4.025,77	
*4*16**1**	CABRERA GARCIA RAMON	0,00	0	28.851	9.159	9.591,24	4.795,62	
**2173***	CABRERA IBARRIA MARIA DEL CARMEN	0,54	648	28.963	25.543	9.628,48	5.138,24	
***165*0**	CABRERA RODRIGUEZ JOSEFINA LORENA	0,35	420	20.859	10.343	6.934,38	3.677,19	
**2*511**	CABRERA RODRIGUEZ LUISA DOLORES BENITA	0,31	372	18.992	7.756	6.313,71	3.342,85	
**2*80*9**	CALERO CABRERA DAVID TOMAS	0,07	84	3.751	1.916	1.246,98	665,49	
**2**505**	CALERO CAMACHO BLAS ARISTIDES	0,07	84	4.850	2.527	1.612,33	848,16	MPT024
**2*182**	CALERO CARMONA JUAN CARLOS	0,25	300	11.936	8.152	3.968,01	2.134,00	
*421****5*	CAMACHO CAMACHO MARIA CELIA	0,28	336	27.560	16.605	9.162,06	4.749,03	
**841****6*	CAMACHO CARMONA MARIA MILAGROS	0,16	192	5.515	2.901	1.833,41	1.012,70	
****9866**	CAMACHO DEL RIO LIDISYS	0,00	0	141.965	14.550	47.194,94	23.597,47	
*42**5**6*	CAMACHO FERNANDEZ MARIA ANGELA	0,00	0	28.451	895	9.458,27	4.729,13	
***1**221*	CAMACHO GARCIA VICENTE JAVIER	0,67	804	32.047	18.121	10.653,72	5.728,86	
**2*6**17*	CAMACHO GOMEZ EPIFANIA MARIA	0,11	132	10.386	3.993	3.452,72	1.792,36	
*7*41**3**	CAMACHO GONZALEZ ANTONIO	0,31	372	26.832	16.641	8.920,04	4.646,02	
**2123****	CAMACHO GONZALEZ JESUS MANUEL	0,45	540	22.266	5.697	7.402,12	3.971,06	
**2*34**0*	CAMACHO GONZALEZ NICOMEDES APOLO	0,03	36	10.050	90	3.341,02	1.688,51	
*4*14*3***	CAMACHO HENRIQUEZ GREGORIO	0,27	324	46.968	39.414	15.614,07	7.969,03	
**2166****	CAMACHO LORENZO JOSE GENARO	0,05	60	2.578	1.165	857,03	458,51	
*421*5****	CAMACHO LORENZO MARIA FERNANDA	0,00	0	6.216	3.548	2.066,45	1.033,22	
*4*177****	CAMACHO MARTIN JOSE ANGEL	0,00	0	22.348	2.859	7.429,38	3.714,69	
****229*3*	CAMACHO MARTIN MARIA TERESA	0,00	0	5.348	5.742	1.777,89	888,94	
*42**3*3**	CAMACHO PEREZ ANGEL LUIS	0,00	0	59.635	4.828	19.825,10	9.912,55	
*42**3**2*	CAMACHO PEREZ CARLOS ENRIQUE	0,41	492	29.742	20.593	9.887,45	5.189,72	
**2*9*57**	CAMACHO PEREZ IVAN	0,21	252	8.074	3.001	2.684,12	1.468,06	
**2**635**	CAMACHO PEREZ JOSE ARTURO	0,27	324	22.296	11.394	7.412,09	3.868,04	
*4*1**70**	CAMACHO PEREZ JOSE FRANCISCO	0,06	72	2.443	1.802	812,15	442,07	
**84**51**	CAMACHO PEREZ MARIA MERLENY	0,00	0	221.892	30.781	73.765,93	36.882,96	
***1*1*55*	CAMACHO RODRIGUEZ JOSE MIGUEL	0,15	180	11.610	5.303	3.859,63	2.019,81	
***1*428**	CAPOTE IDROGO WILMER JOSE	0,00	0	78.910	40.694	26.232,89	13.116,44	
***1999**	CAPOTE PEREZ MARTA	0,00	0	20.516	2.730	6.820,35	3.410,17	
*421**3**3*	CAPOTE PINO TOMAS MARIA	0,52	624	35.098	27.486	11.668,00	6.146,00	
*42***2*0*	CARBALLO HERNANDEZ DESIDERIO JUAN	0,00	0	30.158	4.347	10.025,74	5.012,87	
***161**1*	CARDENAS JERONIMO ARGE	0,17	204	9.630	5.177	3.201,40	1.702,70	
****6*720*	CARDENAS JERONIMO ESTEBAN MANUEL	0,13	156	6.035	5.673	2.006,27	1.081,13	
****6018*	CARMONA ACOSTA ADELTO MANUEL	0,40	480	35.949	23.750	11.950,91	6.215,45	
***1*140**	CARMONA RODRIGUEZ MIGUEL ANGEL	0,00	0	21.871	21.507	7.270,81	3.635,40	
**218**2**	CASTILLA ROCHA IDELFONSO JONAY	0,23	276	6.937	1.935	2.306,14	1.291,07	MPT024
**218**6**	CASTRO DIAZ FRANCISCO JOSE	0,23	276	6.876	3.518	2.285,86	1.280,93	
*784*5****	CASTRO GONZALEZ SECUNDINO JAVIER	0,16	192	5.978	998	1.987,33	1.089,66	
**218**2**	CASTRO MENDEZ ANA MARIA	0,00	0	29.029	1.359	9.650,42	4.825,21	
E76555804	C.B. AGRICOLA VERODE	1,16	1.392	65.071	70.947	21.632,25	11.512,12	
E10969541	C.B. AGROPALMERITA	1,01	1.212	91.148	47.620	30.301,30	15.756,65	
E76681915	C.B. CABELLO RODRIGUEZ PUERTO NAOS	1,82	2.184	130.631	44.092	43.427,06	22.805,53	
E76138510	C.B. DE HROS. DE ANTONIO PEREZ ORIHUELA	0,00	0	176.854	150.146	58.793,47	29.396,73	
E38321832	C.B. EUTIMIO Y MISAE	0,00	0	262.205	60.895	87.167,62	43.583,81	
E76692201	C.B. FERNANDEZ CACERES	0,00	0	22.584	11.568	7.507,84	3.753,92	
E38700621	CB FINCA MALDONADO	0,83	996	19.756	32.109	6.567,69	3.781,84	
E76562305	C.B. GLOATE	0,96	1.152	60.263	38.331	20.033,87	10.592,93	
E38678520	C.B. GOMEZ PULIDO	0,06	72	2.816	1.775	936,15	504,07	
E76594019	C.B. GONZALEZ HERNANDEZ	1,38	1.656	61.673	35.291	20.502,61	11.079,30	
E76626688	C.B. HDROS.DE POLICARPO PEREZ CONCEPCION	0,96	1.152	52.952	20.386	17.603,40	9.377,70	
E38908430	CB. HEREDEROS ANTONIO PINO DIAZ	0,07	84	58.310	53.942	19.384,61	9.734,30	
E38850707	C.B. HERMANAS DIAZ BETHENCOURT	0,64	768	31.512	24.122	10.475,87	5.621,93	
E76555341	CB HERMANAS MARTIN AFONSO	0,64	768	46.907	32.758	15.593,79	8.180,89	
E76700327	C.B. HERMANOS PEREZ CARMONA	0,00	0	63.148	4.807	20.992,96	10.496,48	
E76140805	C.B. HERMANOS RODRIGUEZ LOZANO	1,35	1.620	56.875	46.870	14.210,84	5.949,23	MPT003
E76656974	C.B. HERNANDEZ Y CABRERA	0,76	912	22.508	39.411	7.482,57	4.197,28	
E76819069	C.B. HROS.MARIA ASUNCION MARTIN GOMEZ	0,74	888	47.124	24.923	15.665,93	8.276,96	
E76164839	C.B. LA MEDIA SUERTE	0,17	204	29.410	27.128	9.777,08	4.990,54	
E76818954	C.B. LAS GARCETAS	0,00	0	47.520	3.568	15.797,58	7.898,79	
E76692433	C.B. LORENZO LEAL	0,11	132	6.108	5.382	2.030,54	1.081,27	
E76591510	C.B. LOS PALITOS	3,86	4.632	396.622	332.131	131.853,30	68.242,65	MPT024
E38353942	C.B. LOS TONOS	0,74	888	49.744	50.442	16.536,93	8.712,46	
E76500685	C.B. MATILDE ARROYO	0,44	528	24.697	21.499	8.210,28	4.369,14	
E76591056	C.B. MJE LOS LLANOS	0,69	828	42.388	32.364	14.091,49	7.459,74	
E38693123	C.B. PINO PEREZ	0,82	984	52.795	37.828	17.551,20	9.267,60	
E76504588	C.B. RODRIGUEZ ELVIRA	0,37	444	24.535	8.234	8.156,43	4.300,21	

(1) Los Kilos Comercializados incluyen pérdidas de producción justificadas mediante actas de Agrosseguro y cantidades retiradas en condiciones excepcionales de mercado y bajo el control de las autoridades.

(2) Equivalencias de los códigos de incidencias en el Anexo IV.



# AYUDA A LOS PRODUCTORES DE PLATANOS

## ANEXO I - SOLICITUDES A PAGAR

NIF/CIF	Nombre/Razón Social	Superficie Validada (Ha)	Importe Superficie (€)	Cdad. de Referencia (Kg)	Kg. Comerc.(1) (Kg)	Importe cdad. Referencia (€)	Importe Primer Pago (€)	Incidencias (2)
E38966438	C.B. RODRIGUEZ GARCIA	0,70	840	49.021	21.819	16.296,57	8.568,28	
E76590108	C.B. RODRIGUEZ ORTEGA	1,18	1.416	38.545	30.407	12.813,92	7.114,96	
E76501543	C.B.BAUDET MARIA CRISTINA Y BEATRIZ	1,84	2.208	111.616	57.107	37.105,70	19.656,85	
E76236900	CDAD.DE HEREDEROS PEDRO SARMIENTO GUERRA	0,00	0	298.511	192.417	88.239,74	44.119,87	MPT023
**24*6*8**	CEDRES PEREZ JOSE JONATAN	0,21	252	6.492	6.858	2.158,20	1.205,10	
***41*54**	CEDRES PEREZ RUYMAN	0,00	0	7.107	8.459	2.362,65	1.181,32	MPT024
B38065611	CEMESA SL	0,00	0	1.239.016	1.260.880	411.899,37	205.949,68	MPT024
*42**06**	CEQUIER SANCHEZ JOAQUIN	0,00	0	9.224	10.311	3.066,43	1.533,21	
B35395060	CHRISACAN S.L.	0,00	0	693.126	528.596	230.423,31	115.211,65	MPT024
B35643063	CIA. AGRICOLA LOS ROQUES SL	3,80	4.560	928.485	909.875	308.666,22	156.613,11	
E76242767	COMUNIDAD DE BIENES GARCIA MENA	0,00	0	241.528	254.520	80.293,74	40.146,87	
B35406446	CONAGRICAN S.L.	25,37	30.444	8.487.308	9.308.508	2.821.526,82	1.425.985,41	MPT004
**2**916*	CONCEPCION ACOSTA SANTIAGO M.	0,14	168	8.399	6.860	2.792,16	1.480,08	
*****9799*	CONCEPCION BLANCO MARCOS ANTONIO	0,58	696	31.396	37.024	10.437,30	5.566,65	
**2*7**25*	CONCEPCION CABRERA NILO ELEUTERIO	1,50	1.800	80.451	83.756	26.745,18	14.272,59	MPT024
***4*29*2*	CONCEPCION GONZALEZ AUREA DEL ROSARIO	0,09	108	12.015	5.556	3.994,27	2.051,13	
**21*1*1**	CONCEPCION RODRIGUEZ MARIA MERCEDES	0,00	0	15.014	1.642	4.991,26	2.495,63	
B38334561	CONSTRUCCIONES CUNACEN, S.L	0,00	0	7.007	3.899	2.329,41	1.164,70	MPT024
**217*0**	CORDOVEZ MORERA CARLOS ENRIQUE	0,00	0	27.522	2.126	9.149,43	4.574,71	
**47*57**	CORRAL MARTIN JOSE ANTONIO	0,91	1.092	62.998	19.843	20.943,10	11.017,55	
*42**0*1*	CRUZ AMARO JOSE MIGUEL	0,00	0	9.176	764	3.050,47	1.525,23	
*4215****	CRUZ MARTIN JOSE RICARDO	0,00	0	3.897	505	1.295,52	647,76	
***1625**	CRUZ PEREZ FRANCISCO JAVIER	0,37	444	30.102	8.858	10.007,13	5.225,56	
*4**00*5**	CRUZ SOSA SANTIAGO	0,25	300	5.384	3.706	1.747,97	1.023,98	MPT023
B38521704	CUTILLAS AGRICOLA S.L.	4,28	5.136	252.165	144.647	83.829,91	44.482,95	
**218*9**	DE LORENZO HERNANDEZ ANTONIO DAVID	0,28	336	37.723	34.820	12.540,66	6.438,33	
*4*189****	DE MARIA PEREZ TANIA	0,19	228	31.059	13.809	10.325,27	5.276,63	
***4**848*	DEL CASTILLO BRAVO DE LAGUNA PEDRO FERNANDO	8,55	10.260	1.165.699	985.253	387.525,82	198.892,91	
*457***8**	DEL PINO GONZALEZ DAILOS	0,00	0	33.853	36.724	11.254,11	5.627,05	
**85*52**	DEL SOL JIMENEZ ELIAS	0,03	36	4.767	1.354	1.584,74	810,37	
*7***96*8*	DEL SOL JIMENEZ JUAN RUMUALDO	0,03	36	4.321	880	1.436,47	736,23	
**4*2**88*	DELGADO DOMINGUEZ ADRIAN	1,55	1.860	67.218	71.652	22.346,00	12.103,00	
***1873**	DELGADO HERNANDEZ JOSE IVAN	0,12	144	6.540	32.744	2.174,16	1.159,08	
**2*545**	DELGADO SOSA JUANA TERESA	0,00	0	30.262	30.391	10.060,32	5.030,16	
B02828879	DIATECELADEJE, SLU	0,00	0	158.053	136.389	52.543,25	26.271,62	MPT024
**2*5*82**	DIAZ OLIVA ESAU	0,00	0	55.695	35.168	15.976,43	7.988,21	MPT023
*42*7**1**	DIAZ ALVAREZ JORGE	0,23	276	7.800	4.950	2.593,03	1.434,51	
**216*6**	DIAZ ALVAREZ VICTORIA	0,22	264	6.795	4.177	2.258,93	1.261,46	
**214**2**	DIAZ ARMAS JOSÉ LUÍS	0,61	732	37.305	30.692	12.401,70	6.566,85	
**2*5*0*4*	DIAZ ARMAS JUAN CARLOS	0,55	660	42.175	30.654	14.020,68	7.340,34	
*421**0**	DIAZ BRITO JOSE FRANCISCO	0,24	288	20.077	16.199	6.674,41	3.481,20	
*4215****	DIAZ BRITO ROSABEL	0,14	168	72.257	7.900	24.021,16	12.094,58	
*4**7*79**	DIAZ DIAZ MARIA MILAGROS	0,18	216	14.755	1.486	4.905,16	2.560,58	
****1293**	DIAZ JERONIMO MARIA ISABEL	0,00	0	2.343	291	778,90	389,45	
***1462**	DIAZ NEGRIN DOMINGO	0,37	444	25.425	22.664	8.452,30	4.448,15	
*4**28*7**	DIAZ PEREZ ACOIDAN	1,62	1.944	42.914	55.432	14.266,36	8.105,18	
***4137**	DIAZ PEREZ MARIA DULCE	0,00	0	4.688	1.772	1.558,48	779,24	
****1042**	DIAZ RODRIGUEZ ANGUSTIAS	0,58	696	24.066	21.587	8.000,51	4.348,25	
**21*4*6**	DIAZ RODRIGUEZ ANTONIO MANUEL	0,33	396	13.478	10.748	4.480,63	2.438,31	
*42*92****	DIAZ RODRIGUEZ CARLOS ALBERTO	0,10	120	11.059	3.082	3.676,46	1.898,23	
**2*60*5*	DIAZ YANES JUAN MANUEL	0,05	60	12.119	3.967	4.028,84	2.044,42	
*307***2**	DIAZ ZARCO VICTORIA ELENA	0,00	0	41.654	5.168	13.847,48	6.923,74	
*7**1*28**	DOMINGUEZ CRUZ JULIA CRISTINA	0,20	240	12.247	9.116	4.071,40	2.155,70	
**214**9*	DOMINGUEZ SIMON LUZ MARIA	0,00	0	36.747	3.700	12.216,19	6.108,09	
**2*67*7*	DUQUE RODRIGUEZ FRANCISCO JOSE	0,00	0	6.089	494	2.024,23	1.012,11	
B35507490	EL REFUGIO-SOBRADILLO S.L.	0,00	0	60.146	42.917	19.994,97	9.997,48	
**216*3**	ESPINOSA GUERRA JUAN JOSE	0,26	312	16.259	1.580	5.405,15	2.858,57	
B38996179	EUROTENSUR, S.L.	1,16	1.392	233.277	148.399	77.550,77	39.471,38	
B38407854	EXAPLA EXPLOTACION AGRICOLA PLATANERA SL	2,14	2.568	468.676	205.085	155.806,98	79.187,49	
E42865840	EXPLOTACIONES AGRICOLA PEREZ Y PEREZ C.B	0,00	0	283.027	271.356	94.089,70	47.044,85	
**215**0**	EXPOSITO PEREZ CARMEN	0,47	564	19.218	19.178	6.388,84	3.476,42	
**1826****	FAJARDO MUÑOZ LEONARDO	0,56	672	30.682	31.373	10.199,94	5.435,97	
**21*86**	FAJARDO RODRIGUEZ MARIA IRAIDES	0,04	48	1.239	133	411,89	229,94	
**21**11**	FELIPE GIL DE ARANA MARIA CONCEPCION	0,44	528	14.120	11.730	4.694,06	2.611,03	
**8719****	FERNANDEZ PEREZ LETICIA MARIA	0,50	600	24.065	17.634	8.000,18	4.300,09	
***1*385**	FERNANDEZ BRAVO JUAN SALVADOR	1,23	1.476	74.648	53.890	24.816,03	13.146,01	
***17**41*	FERNANDEZ CAMACHO JORGE LUIS	0,06	72	1.767	1.413	587,42	329,71	
*4****204*	FERNANDEZ CAMACHO JUAN LORENZO	0,22	264	23.541	6.778	7.825,98	4.044,99	
*42**76**	FERNANDEZ FERNANDEZ GENOVEVA GONZALA	0,02	24	204	1.664	67,81	45,90	
**21*94**	FERNANDEZ GARCIA EVA ADELICIA	0,11	132	8.954	4.798	2.976,67	1.554,33	

(1) Los Kilos Comercializados incluyen pérdidas de producción justificadas mediante actas de Agrosseguro y cantidades retiradas en condiciones excepcionales de mercado y bajo el control de las autoridades.

(2) Ecuivalencias de los códigos de incidencias en el Anexo IV.




# AYUDA A LOS PRODUCTORES DE PLATANOS

## ANEXO I - SOLICITUDES A PAGAR

NIF/CIF	Nombre/Razón Social	Superficie Validada (Ha)	Importe Superficie (€)	Cdad. de Referencia (Kg)	Kg. Comerc.(1) (Kg)	Importe cdad. Referencia (€)	Importe Primer Pago (€)	Incidencias (2)
***1914***	FERNANDEZ HERNANDEZ JESUS DAVID	0,00	0	17.769	0	5.907,13	2.953,56	
***8415**	FERNANDEZ LUIS HECTOR	1,45	1.740	95.246	58.179	31.663,64	16.701,82	
**21**94**	FERNANDEZ MEDINA MARIO ALBERTO	0,65	780	76.089	20.491	25.295,08	13.037,54	
*42*4***7*	FERNANDEZ PEREYRA PAMAQUIO POMPILIO	0,00	0	51.414	9.251	17.092,10	8.546,05	
**14*19**	FERNANDEZ PEREZ JOSE ANTONIO	0,00	0	131.064	58.574	43.571,01	21.785,50	
*42**98**	FERNANDEZ PEREZ SANTOS MANUEL	0,00	0	35.018	8.547	11.641,40	5.820,70	
***179*9*	FERNANDEZ RODRIGUEZ TERESA JESUS	0,00	0	32.191	9.869	10.701,59	5.350,79	
**2*55*8**	FERRAZ RODRIGUEZ MARIA ANGELA	0,00	0	18.961	20.931	6.303,40	3.151,70	
J76001346	FINCA EL CORRAL SCP	0,32	384	86.203	90.527	28.657,38	14.520,69	
A35283068	FINCAS MARRERO Y SANCHEZ E HIJOS S.A.	1,79	2.148	789.677	726.274	262.520,79	132.334,39	MPT024
B38517868	FRUTAS ROSAN SL	0,92	1.104	53.578	46.452	17.811,50	9.457,75	
**209**9**	FUENTES CRUZ JUAN BRIGIDO	0,09	108	6.820	1.919	2.267,24	1.187,62	
*4*10*4**	FUENTES CRUZ MARIA SOCORRO	0,43	516	16.301	5.948	5.419,11	2.967,55	
***656*0*	FUENTES PEREZ NESTOR MANUEL	0,12	144	25.668	18.504	8.533,08	4.338,54	
**217*0**	FUENTES PEREZ RICARDO JAVIER	0,03	36	6.558	3.660	2.180,14	1.108,07	
*1*4*27**	GABELE JAN OLIVIER	0,07	84	761	244	252,98	168,49	
***3461**	GABRIELE LANGFORD SUSANNE	0,20	240	9.637	3.441	3.203,73	1.721,86	
**2*169**	GARCIA MARTIN JUAN PABLO	0,04	48	1.666	1.023	553,84	300,92	
*42*73***	GARCIA MARTIN MARIA GENOVEVA	0,04	48	1.826	1.374	607,03	327,51	
**213**4**	GARCIA ACOSTA JOSE ENRIQUE	0,14	168	6.866	1.789	2.282,53	1.225,26	
**21**6*4**	GARCIA ARMAS JOSE GIL	0,03	36	2.915	1.581	969,06	502,53	
**1**1*18*	GARCIA CABRERA DULCE MARIA	0,21	252	5.740	2.786	1.908,20	1.080,10	
**841*4**	GARCIA CAMACHO CARMEN GLORIA	0,39	468	12.662	15.359	4.209,36	2.338,68	MPT024
*78**0*5**	GARCIA CAMACHO JUAN LUIS	0,06	72	11.200	457	3.723,33	1.897,66	
***4403**	GARCIA CONCEPCION CLARA ANGUSTIAS	0,00	0	7.460	7.883	2.480,00	1.240,00	
***70*90**	GARCIA DIAZ JAVIER	0,00	0	342.941	334.417	114.007,55	57.003,77	MPT024
**2*4*65**	GARCIA GARCIA MARIA TERESA BARBARA	0,25	300	17.102	14.510	5.685,40	2.992,70	
*4**4*16**	GARCIA GONZALEZ ANTONIO MANUEL	0,39	468	21.004	2.934	6.982,58	3.725,29	
***428*2*	GARCIA HERNANDEZ QUIRICA	0,30	360	12.727	14.962	4.230,97	2.295,48	
***1*6*42*	GARCIA JERONIMO MARIA	0,00	0	10.308	5.317	3.426,79	1.713,39	
**215**4**	GARCIA JERONIMO MARIA HILDA	0,16	192	10.186	7.802	3.386,24	1.789,12	
*5*8**20*	GARCIA JIMENEZ ANTONIO DEL CRISTO	0,24	288	31.587	28.884	10.500,80	5.394,40	
**3*0*13*	GARCIA LAZARO FRANCISCO JAVIER	0,95	1.140	49.760	19.156	16.542,25	8.841,12	
*4**61*6**	GARCIA LORENZO ANTONIO MANUEL	0,04	48	10.149	1.148	3.373,94	1.710,97	
**21**81**	GARCIA MARTIN CATALINA DOLORES	0,04	48	1.611	1.470	535,56	291,78	
*4*80*7**	GARCIA MARTIN MARIA ESTIBALIZ	0,50	600	28.611	11.867	9.511,46	5.055,73	
***16*98**	GARCIA MARTIN NIEVES ROSA	0,43	516	15.511	12.868	5.156,48	2.836,24	
**21**17**	GARCIA PEREZ GREGORIO	0,25	300	13.098	10.188	4.354,30	2.327,15	
*7**1**89*	GARCIA RODRIGUEZ MARIA JESUS	0,00	0	10.956	797	3.642,22	1.821,11	
***83*36**	GARCIA SANTANA LUCIO ALBERTO	0,00	0	23.287	3.143	7.741,54	3.870,77	
**218**7**	GARCIA SANTANA YOLANDA	0,14	168	7.155	625	2.378,61	1.273,30	
***4011**	GARCIA VERA JOSE STEVENS	0,36	432	18.032	19.791	5.994,57	3.213,28	
**8415****	GISBERT PULIDO RAQUEL	0,05	60	1.584	603	526,58	293,29	
**8*6*27**	GODOY OJEDA LUCINDA	0,00	0	39.994	35.194	13.295,63	6.647,81	MPT024
*42*6*4**	GOMEZ RAMOS ANGUSTIAS PILAR	0,16	192	6.571	2.220	2.184,46	1.188,23	
*4**53*9**	GOMEZ AFONSO DULCE SAGRARIO	0,32	384	13.415	6.589	4.459,69	2.421,84	MPT024
*7**115**	GOMEZ AFONSO MERCEDES	0,64	768	23.652	16.201	7.862,88	4.315,44	
***7*455*	GOMEZ ARELLANO LUZ MARINA	0,27	324	25.934	7.262	8.621,51	4.472,75	MPT024
*784***8*	GOMEZ ARMAS FABIO	0,06	72	1.834	78	609,69	340,84	
*4****080*	GOMEZ CAPOTE BASILIO	0,04	48	4.995	0	1.660,54	854,27	
**1**4*71*	GOMEZ DIAZ CIRIACO	0,11	132	7.143	526	2.374,62	1.253,31	
***1936**	GOMEZ DIAZ JORGE	0,00	0	15.672	2.118	5.210,01	2.605,00	
*7*4***19*	GOMEZ DIAZ JUAN	0,00	0	7.013	4.639	2.331,40	1.165,70	
*42*6*9**	GOMEZ DOMINGUEZ DULCE MARIA	0,84	1.008	64.892	12.488	21.572,74	11.290,37	
***4**129*	GOMEZ DOMINGUEZ JOSEFA	0,19	228	7.798	4.704	2.592,37	1.410,18	
**2*3**24*	GOMEZ HERNANDEZ URBANO ANGEL FERNANDO	0,22	264	12.256	4.522	4.074,39	2.169,19	
*4*1*3***1*	GOMEZ JIMENEZ AMELIA	0,27	324	17.850	6.249	5.934,06	3.129,03	
**241**2**	GOMEZ MARTIN SANDRA	0,60	720	27.874	10.897	9.266,45	4.993,22	
**2**6*09*	GOMEZ PEREZ ADELTO	0,00	0	4.945	3.972	1.643,91	821,95	
**2*5*9*9*	GOMEZ PEREZ PEDRO SALVADOR	0,04	48	23.510	5.128	7.815,68	3.931,84	MPT024
**2124****	GOMEZ RODRIGUEZ ANGELINA JUANA	0,09	108	5.910	2.215	1.964,72	1.036,36	
***10*84**	GOMEZ SIMON MARIA LEIDA	0,33	396	28.328	7.143	9.417,38	4.906,69	
**8413****	GOMEZ SIMON RAMON	0,14	168	8.696	6.432	2.890,90	1.529,45	
**283*9**	GONZALEZ LEON JULIO	0,67	804	21.625	36.525	7.189,03	3.996,51	
**21*1**1*	GONZALEZ MATA FRANCISCO JAVIER	1,83	2.196	79.937	89.987	26.574,31	14.385,15	
**2*3*15**	GONZALEZ REMEDIOS MARIA MEIVA	0,10	120	7.966	5.578	2.648,22	1.384,11	
**4*41*1**	GONZALEZ TACORONTE ANGEL CRISTO	0,95	1.140	17.754	54.824	5.902,15	3.521,07	MPT024
**2417****	GONZALEZ ACOSTA ALBERTO	0,11	132	6.265	695	2.082,74	1.107,37	
**4*1*38**	GONZALEZ ACOSTA DANIEL	0,11	132	6.266	696	2.083,07	1.107,53	
**2*85*8**	GONZALEZ ACOSTA JOSE CAMILO	0,12	144	2.586	1.183	859,69	501,84	
*42*19****	GONZALEZ ACOSTA SERGIO	0,11	132	6.265	697	2.082,74	1.107,37	
*4215****	GONZALEZ ARMAS ARGELIO	0,40	480	13.236	9.096	4.400,18	2.440,09	
*42**7**7*	GONZALEZ BIENES GUSTAVO	0,13	156	8.433	3.660	2.803,47	1.479,73	

(1) Los Kilos Comercializados incluyen pérdidas de producción justificadas mediante actas de Agroseguro y cantidades retiradas en condiciones excepcionales de mercado y bajo el control de las autoridades.

(2) Equivalencias de los códigos de incidencias en el Anexo IV.



# AYUDA A LOS PRODUCTORES DE PLATANOS

## ANEXO I - SOLICITUDES A PAGAR


NIF/CIF	Nombre/Razón Social	Superficie Validada (Ha)	Importe Superficie (€)	Cdad. de Referencia (Kg)	Kg. Comerc.(1) (Kg)	Importe cdad. Referencia (€)	Importe Primer Pago (€)	Incidencias (2)
**2**338**	GONZALEZ BRITO ANTONIO M.	0,16	192	8.821	5.174	2.932,45	1.562,22	
***1**501**	GONZALEZ CABRERA JOSE VALENTIN	0,81	972	27.421	20.933	9.115,85	5.043,92	
**21**31**	GONZALEZ CABRERA MANUEL	0,81	972	25.384	20.603	8.438,67	4.705,33	
*4**7**80*	GONZALEZ CALERO CARMELO	0,00	0	35.126	4.196	11.677,31	5.838,65	
*42**6*9**	GONZALEZ CARMONA JOSE ALBERTO	0,00	0	15.503	3.222	5.153,82	2.576,91	
**2*1*9*6*	GONZALEZ DIAZ ANGELA	0,08	96	2.711	544	901,24	498,62	
*7*41**8**	GONZALEZ DIAZ CARMEN MARIA	1,04	1.248	57.874	46.741	19.239,67	10.243,83	MPT024
**2*719**	GONZALEZ DIAZ NIEVES LIDIA	0,01	12	1.636	424	543,87	277,93	
**8415**	GONZALEZ GARCIA FERNANDO JAVIER	0,61	732	26.669	7.510	8.865,86	4.798,93	
**841*1**	GONZALEZ GOMEZ FRERIDA MARIA	0,42	504	22.641	10.868	7.526,79	4.015,39	
**2*648**	GONZALEZ GONZALEZ MILAGROS R.	0,00	0	95.586	68.974	31.776,67	15.888,33	
**2*86*0**	GONZALEZ HERNANDEZ BENJAMIN	1,40	1.680	170.415	25.817	56.652,88	29.166,44	
**8413**	GONZALEZ HERNANDEZ JESUS MANUEL	0,00	0	15.743	11.431	5.233,61	2.616,80	
**2*7*90**	GONZALEZ LEON JUAN PEDRO	0,26	312	14.421	15.259	4.794,12	2.553,06	
**4**6*67*	GONZALEZ MARTIN JORGE MARTIN	0,64	768	29.477	2.265	9.799,35	5.283,67	MPT024
*78**3*5**	GONZALEZ ORTEGA JOSE LUIS	0,68	816	44.128	43.355	14.669,94	7.742,97	
**21*1*8**	GONZALEZ PEREZ ANGEL LUIS	0,00	0	21.622	2.457	7.188,03	3.594,01	
**8**1*31*	GONZALEZ QUINTANA IONE	0,29	348	65.939	86.861	21.920,80	11.134,40	
**1*306**	GONZALEZ RODRIGUEZ ALICIA EDITA	0,38	456	19.215	3.888	6.387,84	3.421,92	
**217**0*	GONZALEZ RODRIGUEZ ANGEL FRANCISCO	0,51	612	35.670	10.421	11.858,16	6.235,08	
*4**569**	GONZALEZ RODRIGUEZ CARMEN MARIA	0,05	60	30.972	5.556	10.296,35	5.178,17	
**2166**	GONZALEZ RODRIGUEZ JORGE LUIS	0,45	540	28.510	16.064	9.477,88	5.008,94	
**2**553**	GONZALEZ RODRIGUEZ LUIS ALBERTO	0,12	144	9.147	4.325	3.040,83	1.592,41	
**2**42*5*	GONZALEZ RODRIGUEZ MARIA DE LOS ANGELES	0,05	60	34.747	4.768	11.551,31	5.805,65	
***70*6*7*	GONZALEZ RODRIGUEZ RAICO	0,10	120	9.262	1.642	3.079,06	1.599,53	
*4*7*8**1*	GONZALEZ SALGADO CAYETANO VICENTE	0,00	0	9.517	9.226	3.163,83	1.581,91	
**2**734**	GONZALEZ SIMON NAZARIO	0,04	48	2.583	1.674	858,69	453,34	
***193*1**	GOPAR FERNANDEZ JORGE	0,00	0	18.387	831	6.112,58	3.056,29	
B35564731	GRANSUR DE INVERSIONES S.L.	0,32	384	13.093	8.536	3.934,43	2.159,21	MPT023
**21**05**	GUERRA CABRERA MARTA	0,20	240	9.080	3.377	3.018,56	1.629,28	
**2*376**	GUERRA DE AGUILAR MASSIEU NICOLAS	0,00	0	180.390	86.871	20.672,49	10.336,24	MPT023
**2*361**	GUERRA MOLINA CLAUDIA MARLEN	0,26	312	12.000	9.906	3.989,28	2.150,64	
**2*8*88**	GUERRA PEREZ DAVID	0,17	204	8.387	6.666	2.788,18	1.496,09	
**6*297**	GUTIERREZ MACIAS NICOLAS	0,00	0	15.074	16.384	5.011,21	2.505,60	
**1*4*2*8*	GUTIERREZ VIÑA MARIA DEL CARMEN	0,04	48	3.017	1.010	1.002,97	525,48	
E38752846	HEREDEROS DE MAXIMINO CAMACHO C.B.	0,23	276	10.848	4.958	3.606,31	1.941,15	
E76785765	HEREDEROS GOMEZ ACOSTA C.B.	0,50	600	46.970	34.136	15.614,74	8.107,37	
E38942512	HEREDEROS GONZALEZ Y BRITO C.B.	0,24	288	14.688	9.070	4.882,88	2.585,44	
J35853993	HEREDEROS MIGUEL SUAREZ OJEDA, S.C.P.	0,39	468	200.073	204.299	66.512,41	33.490,20	
E72398324	HEREDEROS PACO JIMENEZ, C.B.	0,52	624	31.115	14.958	10.343,89	5.483,94	
E38613568	HERMANOS ALVAREZ MELIAN C.B.	1,02	1.224	46.306	19.369	15.394,00	8.309,00	MPT024
E38936639	HERMANOS BRITO RODRIGUEZ EN CONSTIT C.B.	0,00	0	10.006	5.981	3.326,40	1.663,20	
J76049865	HERMANOS MENDOZA VERA SCP	0,36	432	57.918	56.166	19.254,30	9.843,15	
E38700266	HERMANOS NODA GOMEZ C.B.	0,24	288	23.806	11.787	7.914,08	4.101,04	
**8*1**07*	HERNANDEZ ARMAS MARIA ANGELES	0,20	240	19.825	5.037	6.590,63	3.415,31	
**225**4**	HERNANDEZ CABRERA JOSE LUIS	0,43	516	26.177	36.758	8.702,30	4.609,15	
***128*0**	HERNANDEZ CONCEPCION MARIA FREDESVIDA	0,01	12	1.196	0	397,59	204,79	
*4*1**96**	HERNANDEZ CUBAS JUAN PEDRO	0,22	264	7.058	3.565	2.346,36	1.305,18	
**21*79**	HERNANDEZ DOMINGUEZ RICARDO MANUEL	0,54	648	30.698	7.750	10.205,26	5.426,63	
*421**2**	HERNANDEZ FERNANDEZ MAURA	0,37	444	15.140	12.034	5.033,15	2.738,57	
**2**249**	HERNANDEZ FERNANDEZ MAXIMA	0,38	456	17.341	15.389	5.764,85	3.110,42	
**217**0*	HERNANDEZ GARCIA JAVIER	2,18	2.616	75.470	66.653	25.089,30	13.852,65	
**216*3**	HERNANDEZ GARRIDO EDUARDO COROMOTO	0,94	1.128	103.210	79.570	34.311,20	17.719,60	
**2170**	HERNANDEZ GOMEZ ADOLFO JESUS	0,11	132	4.194	1.410	1.394,25	763,12	
**2**558**	HERNANDEZ GOMEZ MARIA GUADALUPE	3,11	3.732	180.244	128.522	59.920,44	31.826,22	
**21**39**	HERNANDEZ GONZALEZ ANDREA	1,98	2.376	75.568	47.738	25.121,88	13.748,94	
**841*2**	HERNANDEZ GONZALEZ FELIPE GEORGIN NERI	0,00	0	75.714	9.590	25.170,41	12.585,20	
**2*646**	HERNANDEZ GONZALEZ MARIA ILMA	0,02	24	1.471	1.258	489,02	256,51	
*4***378*	HERNANDEZ GONZALEZ MARIA NIEVES	0,05	60	21.600	10.265	7.180,71	3.620,35	MPT024
**2*60*5*	HERNANDEZ GONZALEZ NIEVES MARIA	0,35	420	40.548	27.031	13.479,80	6.949,90	
**27*2*9**	HERNANDEZ GUERRA DEMETRIA DOLORES	1,66	1.992	67.834	75.176	22.550,78	12.271,39	
*42*24**	HERNANDEZ HERNANDEZ FRANCISCA	0,33	396	22.806	15.072	7.581,64	3.988,82	
*4212****	HERNANDEZ HERNANDEZ IRENEO	0,36	432	23.330	26.228	7.755,84	4.093,92	
*421*4**	HERNANDEZ HERNANDEZ JULIA	0,25	300	20.701	13.764	6.881,85	3.590,92	
**219**5**	HERNANDEZ LEON YANIRA	0,17	204	12.372	10.340	4.112,95	2.158,47	
**2*57*4**	HERNANDEZ LORENZO ANGELES MARIA	0,00	0	16.877	9.938	5.610,60	2.805,30	
**14**82*	HERNANDEZ LORENZO MARIA REMEDIOS	0,43	516	30.157	18.514	10.025,41	5.270,70	
*4*18**4**	HERNANDEZ MARTIN ANA MARGARITA	0,34	408	14.762	11.888	4.907,48	2.657,74	
***1*938**	HERNANDEZ MARTIN EVELIA MARIA	0,04	48	2.408	2.105	800,51	424,25	
*4*1*88**	HERNANDEZ MARTIN JUANA ADELINA	0,00	0	19.451	626	6.466,30	3.233,15	
*421****5*	HERNANDEZ MARTIN MARIA DEL CARMEN	0,03	36	1.405	123	467,07	251,53	

(1) Los Kilos Comercializados incluyen pérdidas de producción justificadas mediante actas de Agroseguro y cantidades retiradas en condiciones excepcionales de mercado y bajo el control de las autoridades.

(2) Equivalencias de los códigos de incidencias en el Anexo IV.

Página: 1 69

En la dirección [https://sede.gobiernodecanarias.org/sede/verifica\\_doc?codigo\\_nde=](https://sede.gobiernodecanarias.org/sede/verifica_doc?codigo_nde=)  
puede ser comprobada la autenticidad de esta copia, mediante el número de documento electrónico siguiente:  
0KRdQ-0CQJsCaIetxMX8vtIhGVBmIjX




# AYUDA A LOS PRODUCTORES DE PLATANOS

## ANEXO I - SOLICITUDES A PAGAR

NIF/CIF	Nombre/Razón Social	Superficie Validada (Ha)	Importe Superficie (€)	Cdad. de Referencia (Kg)	Kg. Comerc.(1)	Importe cdad. Referencia (€)	Importe Primer Pago (€)	Incidencias (2)
*4**49*4**	HERNANDEZ MARTIN MARIA MERCEDES	0,27	324	32.325	14.295	10.746,14	5.535,07	
**2*3**48*	HERNANDEZ MEDEROS ROSA MARIA	0,08	96	4.969	2.788	1.651,89	873,94	
*4*1**73**	HERNÁNDEZ PÉREZ FRANCISCO JOSÉ	0,51	612	33.497	33.102	11.135,76	5.873,88	
***189*4**	HERNANDEZ PEREZ YARIZA	0,68	816	31.757	30.595	10.557,32	5.686,66	
**2**050*	HERNANDEZ PIÑERO JOSE	0,47	564	18.617	18.923	6.189,04	3.376,52	
**21**22**	HERNANDEZ RODRIGUEZ AGUSTIN ALCIDES	1,68	2.016	92.651	93.215	30.800,96	16.408,48	
***152*1**	HERNANDEZ RODRIGUEZ DULCE MARIA	0,00	0	12.265	379	4.077,38	2.038,69	
**214**1**	HERNANDEZ RODRIGUEZ ILLUMINADA M. TERESA	0,42	504	28.730	26.961	9.551,02	5.027,51	
**21**52**	HERNANDEZ RODRIGUEZ MARIA ANGELES	0,00	0	12.265	379	4.077,38	2.038,69	
****7297**	HERNANDEZ RODRIGUEZ MARIA LUPE	0,75	900	29.037	26.643	9.653,08	5.276,54	
**21*5*6**	HERNANDEZ RODRIGUEZ MARIA NIEVES	2,17	2.604	139.531	137.011	46.385,78	24.494,89	
*4*76***3*	HERNANDEZ ROSALES FRANCISCO JAVIER	0,37	444	22.970	24.659	7.636,16	4.040,08	
**2*42*7**	HERNANDEZ TRIANA ESTANISLAA	0,21	252	65.472	8.473	21.765,55	11.008,77	
*421***6**	HERRERA PEREZ MARIA TERESA	0,00	0	59.685	37.169	19.841,72	9.920,86	MPT024
**21*09**	HERRERA ABREU MARGARITA ISABEL	0,31	372	18.947	23.443	6.298,75	3.335,37	
***1909**	HERRERA ABREU MARIA JOSE	0,31	372	18.271	23.746	6.074,02	3.223,01	
**217**8**	HERRERA BARRETO NIEVES LUZ	0,17	204	7.499	0	2.492,97	1.348,48	
**2**573**	HOJEIJ GOMEZ FADI	0,00	0	36.574	35.457	12.158,68	6.079,34	
**2**466*	IDROGO IDROGO IRIS LOURDES	0,00	0	77.549	51.116	25.780,44	12.890,22	
*79*06****	IRIZO LEONARDO JESUS	0,41	492	13.820	10.993	4.594,33	2.543,16	
*4**712**	JERONIMO DIAZ FRANCISCO ANGEL	0,06	72	6.531	1.415	2.171,17	1.121,58	
**841*9**	JERONIMO PEREZ LUISA ISABEL	0,00	0	15.523	10.413	5.160,47	2.580,23	
***1*639**	JIMENEZ FELIPE CLARA	0,00	0	74.273	7.186	24.691,37	12.345,68	
E76659598	JUAN GRAJE C.B.	1,76	2.112	150.136	113.547	49.911,32	26.011,66	
J35459239	LA FLORILLA S.C.P.	0,00	0	114.134	112.245	37.942,78	18.971,39	
E35337203	LA HOYETA CB	0,75	900	38.414	46.000	12.770,37	6.835,18	
**21**2*8*	LEAL CONCEPCION JOSE IDELFONSO	0,09	108	4.967	3.784	1.651,23	879,61	
**2*4*6*7*	LEAL PEREZ JUANA PALADIA	0,16	192	9.705	6.342	3.226,33	1.709,16	
**2*5*58**	LEAL CAMACHO ANDRES	0,00	0	33.671	2.352	11.193,61	5.596,80	
**2*597**	LEAL CONCEPCION ANTONIO MANUEL	0,08	96	4.909	3.556	1.631,95	863,97	
*4**546**	LEAL CRUZ OLEGARIO	0,03	36	26.084	2.248	8.671,38	4.353,69	
*42*45****	LEAL CRUZ PEDRO NOLASCO	0,65	780	32.276	19.846	10.729,85	5.754,92	
***4160**	LEAL LEON JULIO ALBERTO	0,00	0	55.259	12.909	18.370,34	9.185,17	
***416*2**	LEAL PEREZ SERGIO	0,00	0	15.874	3.317	5.277,16	2.638,58	
*4***8*36*	LEAL RODRIGUEZ CARMEN GLORIA	0,00	0	7.818	180	2.599,02	1.299,51	
**207**1**	LEAL RODRIGUEZ MARIA JANINA	0,00	0	8.749	292	2.908,52	1.454,26	
**2*9*6*1*	LEON DIAZ FRANCISCO JAVIER	0,48	576	14.668	8.966	4.876,24	2.726,12	
*42**58**	LEON ACOSTA JUAN JOSE	0,22	264	72.959	37.993	24.254,54	12.259,27	
*421***1**	LEON NEGRIN ANTONIA MARIA	0,00	0	17.532	9.116	5.828,35	2.914,17	MPT024
*784***5**	LEON PEREZ ANDREA	0,42	504	23.340	15.969	7.529,16	4.131,58	
**845*6**	LEON PEREZ MARIA SUSANA DOLORES	2,78	3.336	112.980	103.782	37.559,15	20.447,57	MPT004
***16**23*	LEON RAMON JUAN JESUS	0,70	840	54.276	41.350	18.043,55	9.441,77	
**411**3**	LEONARDI LAUCK JEANINE MARIA	0,00	0	62.943	4.910	20.924,81	10.462,40	
*4*1**64**	LOPEZ CALERO EUSEBIA HERLINDA	0,11	132	3.831	4.235	1.273,58	702,79	
**21*07**	LOPEZ LOPEZ MANUEL	0,31	372	13.477	9.781	4.480,30	2.426,15	
**3*92*8*	LOPEZ PEREZ MARGARITA ROSA	0,00	0	39.984	42.879	13.292,30	6.646,15	
**218*1**	LOPEZ YANES VALENTIN	0,02	24	1.317	631	437,82	230,91	
**2*2*438**	LORENZO FUENTES JACOB	0,00	0	39.226	2.514	13.040,31	6.520,15	
**2188****	LORENZO PEREZ RAYCO	0,17	204	3.189	1.523	1.060,15	632,07	
**21**61**	LORENZO ACOSTA JOSE MIGUEL	0,35	420	23.539	17.907	7.825,32	4.122,66	
***1*42*6*	LORENZO CONCEPCION VICTORIA	0,86	1.032	48.086	39.075	15.985,74	8.508,87	
***146*8**	LORENZO CRUZ ANTONIA MARIA	0,39	468	13.675	4.687	4.546,12	2.507,06	
***9089**	LORENZO GONZALEZ MARIO ALBERTO	0,51	612	38.493	14.059	12.796,64	6.704,32	
**21**05**	LORENZO HENRIQUEZ NARCISA IRENE	1,39	1.668	76.800	50.901	25.531,44	13.599,72	
*4*139****	LORENZO LEAL JULIA	0,32	384	18.858	14.354	6.269,16	3.326,58	
***1729**	LORENZO LORENZO ISABEL	0,77	924	49.054	41.777	16.307,54	8.615,77	
*4**78*3*	LORENZO LORENZO ROBERTO	0,77	924	48.981	41.452	16.283,27	8.603,63	
***1544**	LORENZO NAVARRO LEOPOLDO MIGUEL	2,12	2.544	169.459	111.169	56.335,07	29.439,53	
*4*147****	LORENZO NAVARRO MARIA ROSARIO	0,12	144	8.635	6.659	2.870,62	1.507,31	
***953*2*	LORENZO PAZ JORGE ALBERTO	0,40	480	134.856	17.984	44.831,62	22.655,81	
***151**7*	LORENZO PEREZ MARIA CONSUELO	0,78	936	61.631	15.297	20.488,65	10.712,32	
**2*83*8**	LORENZO PULIDO DANIEL	0,18	216	10.137	3.239	3.369,95	1.792,97	
**8*15*5**	LORENZO PULIDO JORGE	0,18	216	10.137	3.239	3.369,95	1.792,97	
*421****2*	LORENZO REYES MARCELINO	0,29	348	16.832	12.210	5.595,64	2.971,82	
*7**10*1**	LORENZO RODRIGUEZ MANUEL ORESTES	0,22	264	11.720	5.153	3.896,20	2.080,10	
**84**52**	LORENZO RODRIGUEZ MARIA WALKIRIA	0,63	756	110.572	37.100	36.758,63	18.757,31	
*421**0**	LORENZO RODRIGUEZ ROSARIO	0,27	324	12.243	1.779	4.070,07	2.197,03	
***596*4*	LORENZO VIÑA MIGUEL ANGEL	0,00	0	17.537	14.363	5.830,01	2.915,00	
***154*2**	LUIS RODRIGUEZ MARIA MARLENI	0,00	0	8.696	209	2.890,90	1.445,45	
B38701421	MARGUSNI S.L.	0,00	0	107.686	10.867	35.799,21	17.899,60	
**2**279*	MARRERO GOMEZ NIEVES MARIA	0,31	372	13.465	10.837	4.476,31	2.424,15	
***1**790*	MARTEL HENRIQUEZ ESTHER	0,05	60	2.582	1.113	858,36	459,18	
*4*2**0*4*	MARTIN PAIS GABRIELA REMEDIOS	0,00	0	40.413	28.327	13.434,92	6.717,46	

(1) Los Kilos Comercializados incluyen pérdidas de producción justificadas mediante actas de Agroseguro y cantidades retiradas en condiciones excepcionales de mercado y bajo el control de las autoridades.

(2) Equivalencias de los códigos de incidencias en el Anexo IV.




# AYUDA A LOS PRODUCTORES DE PLATANOS

## ANEXO I - SOLICITUDES A PAGAR

NIF/CIF	Nombre/Razón Social	Superficie Valida (Ha)	Importe Superficie (€)	Cdad. de Referencia (Kg)	Kg. Comerc.(1)	Importe cdad. Referencia (€)	Importe Primer Pago (€)	Incidencias (2)
*121**1***	MARTIN ACOSTA MARIA EMELINA	0,13	156	4.976	1.242	1.654,22	905,11	
**23*25***	MARTIN ACOSTA PEDRO LUIS	0,13	156	4.923	1.526	1.636,60	896,30	
***4*701**	MARTIN AFONSO OSCAR	0,03	36	1.554	2.347	516,61	276,30	
**2*6**87*	MARTIN ALVAREZ RAFAEL	0,00	0	13.261	1.614	4.408,49	2.204,24	
**2*85**8**	MARTIN ARMAS CARLOS MIGUEL	0,00	0	44.148	4.086	14.676,59	7.338,29	
**216***0*	MARTIN CAMACHO ANGEL FCO.	0,58	696	42.302	14.948	14.062,90	7.379,45	
*4215****	MARTIN CAMACHO CARMEN ROSA	0,57	684	30.912	20.969	10.276,40	5.480,20	
**2*9**82*	MARTIN CARVALLO VERONICA	0,30	360	14.351	7.611	4.770,85	2.565,42	
*4***266**	MARTIN DOBAO FRANCISCO	0,28	336	13.363	11.041	4.442,40	2.389,20	
**2*9*22**	MARTIN DOBAO JAVIER	0,28	336	12.564	10.112	4.176,78	2.256,39	
***1**968*	MARTIN GONZALEZ CARMEN NURIA	0,18	216	7.660	128	2.546,49	1.381,24	
*421***8**	MARTIN GONZALEZ MARIA DOLORES	0,56	672	30.830	33.734	10.249,14	5.460,57	
**2*5**7*3*	MARTIN HERNANDEZ ROBERTO CELO	0,69	828	52.951	53.533	17.603,06	9.215,53	
*4**7*0*1*	MARTIN LORENZO CARLOS	0,00	0	30.893	2.698	10.270,09	5.135,04	
**2**2*17*	MARTIN LORENZO MARIA BELKIS	0,00	0	50.604	17.488	16.822,83	8.411,41	
**8*10*5**	MARTIN LORENZO MARIA LOURDES	0,00	0	12.016	4.582	3.994,60	1.997,30	
**2191****	MARTIN MARTIN ROBERTO MIGUEL	0,17	204	16.653	8.187	5.536,13	2.870,06	
**2*53*5**	MARTIN MEDEROS JOSE	1,17	1.404	121.555	122.502	40.409,83	20.906,91	
**2188****	MARTIN PEREZ DANIEL	0,00	0	17.185	548	5.712,99	2.856,49	
*4212****	MARTIN PEREZ JOSE CALIXTO	0,00	0	8.568	1.385	2.848,35	1.424,17	
**21**7*2*	MARTIN PEREZ MARIA ANGIUSTIAS	0,27	324	8.008	3.771	2.662,18	1.493,09	MPT024
**2*191**	MARTIN PEREZ MARIA HILDA	0,23	276	11.841	1.193	3.936,43	2.106,21	
**21*3*6**	MARTIN RODRIGUEZ AMALIA BERTA	0,00	0	15.040	756	4.999,90	2.499,95	
*7841****	MARTIN SANTOS NILA	0,00	0	5.695	1.478	1.893,24	946,62	
***8140**	MARTIN SUAREZ ROMULO JESUS	0,00	0	80.480	80.366	26.754,82	13.377,41	
*4***639**	MEDEROS DIAZ NICOLAS PINO	0,54	648	139.222	166.688	46.283,06	23.465,53	
**473**5**	MEDINA FLORES CARLOS ABEL	1,13	1.356	70.019	60.477	23.277,16	12.316,58	
****0332*	MEDINA PULIDO CARMEN PATRICIA	0,05	60	1.746	252	580,44	320,22	
**8*75*5**	MEJIAS LOPEZ RAYCO JUAN	1,00	1.200	53.939	48.700	17.931,52	9.565,76	
*4***31*5*	MELIAN MARTIN JUAN	0,00	0	43.933	43.097	14.605,11	7.302,55	
**376***2*	MELIAN QUESADA ELISA ISABEL	0,45	540	21.400	12.004	5.135,54	2.837,77	MPT023
*7*47**9**	MELIAN QUESADA GREGORIO	0,34	408	13.128	17.309	4.364,28	2.386,14	
*421*4***	MENDEZ GONZALEZ JUAN GREGORIO	0,47	564	20.273	22.370	6.739,57	3.651,78	MPT024
*42**15**	MENDEZ LUIS MARIA NIEVES	0,28	336	15.065	10.130	5.008,21	2.672,10	
**21**63**	MENDEZ RODRIGUEZ JUAN ROBERTO	0,20	240	13.359	12.494	4.441,07	2.340,53	
*42*5**2**	MENDEZ RODRIGUEZ MARIA ARGENSOLA	0,20	240	15.057	12.406	5.005,56	2.622,78	
**8*047***	MENDOZA DIAZ EDUARDO	0,78	936	38.109	0	12.668,98	6.802,49	MPT024
**36*95**	MENDOZA RIVERO TOMAS	0,95	1.140	162.487	181.717	54.017,29	27.578,64	
*4*2*5**3*	MENDOZA ROSALES JUAN JOSE	2,14	2.568	231.083	207.738	76.821,40	39.694,70	MPT024
*4*6*83**	MESA PEREZ ESTEBAN MIGUEL	0,03	36	1.936	758	643,60	339,80	
E38697165	MIÑUCOS C.B.	0,63	756	37.823	9.876	12.573,90	6.664,95	
**2*4*04**	MIRANDA TERESITA DEL NIÑO JESUS	0,71	852	49.454	44.217	16.440,52	8.646,26	
***7952**	MOLINA DEL PINO PEDRO	1,04	1.248	55.518	59.429	18.456,44	9.852,22	
***13*71**	MOLINA SARABIA LORENZO	0,20	240	8.484	5.187	2.820,42	1.530,21	MPT024
**21*5*7*	MONTAÑEZ PEREZ ANTONIA	0,53	636	82.408	40.150	27.395,77	14.015,88	
*42**45**	MONTELONGO HERNANDEZ LUCIANO	0,42	504	126.590	119.667	42.083,67	21.293,83	
**2*16*2**	MONTERREY VARELA MARIA DEL CARMEN	0,10	120	3.843	1.104	1.277,56	698,78	
***7*144**	MONTESDEOCA AFONSO JOSE JAVIER	0,03	36	1.703	594	566,14	301,07	
**3**278*	MONTESDEOCA GODOY JUAN ANTONIO	0,00	0	34.736	40.077	11.547,66	5.773,83	MPT024
**218*3***	MONTESDEOCA JERONIMO ALEXIS	0,20	240	13.905	8.683	4.622,58	2.431,29	MPT024
**283*9***	MONTESDEOCA TACORONTE MANUEL	0,18	216	8.754	10.196	2.910,18	1.563,09	
**8**171**	MONZON PADRON JOSE	1,59	1.908	139.464	135.987	46.363,51	24.135,75	
**22**78*	MORERA CRUZ JESUS MANUEL	0,12	144	5.264	602	1.749,96	946,98	
*4*1*9**7*	MORERA GARCIA JOSE M.	0,30	360	7.741	1.620	2.573,42	1.466,71	MPT024
*4213****	MORERA GONZALEZ MANUEL	0,04	48	2.245	1.165	746,32	397,16	
**21**18**	MOSEGUE FAJARDO CARMEN	0,34	408	19.047	15.166	6.331,99	3.369,99	
B35830827	MUSA CANARIA, S.L.	10,94	13.128	544.253	390.891	180.931,86	97.029,93	MPT024
J38476198	NATERO VILLA DE MAZO SDAD. CIVIL	0,62	744	41.553	31.617	13.813,90	7.278,95	
J35200526	NICOLAS Y CARMEN GUERRA DE AGUILAR MASSIEU	1,38	1.656	422.888	471.241	140.585,19	71.120,59	
**14*20**	NIESEN CRISTIAN EUGEN	0,08	96	4.677	959	1.554,82	825,41	
B35578806	NORAGRI S.L.	0,98	1.176	43.414	49.547	14.106,45	7.468,53	MPT005
**2*0**02*	OJEDA DIAZ JUAN LUIS	0,21	252	5.392	6.063	1.792,52	1.022,26	
*427**2**	OLIVA LOPEZ FRANCISCO JESUS	0,93	1.116	32.987	45.447	10.966,22	6.041,11	
B38931432	OROCAM CANARIAS S.L.	0,00	0	325.831	98.006	108.319,49	54.159,74	MPT024
**2*720**	ORTEGA HERNANDEZ MIGUEL ANGEL	0,42	504	28.760	21.068	9.560,99	5.032,49	
*42*2**0**	ORTEGA RODRIGUEZ MIGUEL	0,26	312	9.140	6.446	3.038,50	1.675,25	
****1708**	PADILLA CONCEPCION MANUEL	0,00	0	2.991	1.856	994,33	497,16	
*42**56**	PADILLA LORENZO MANUEL ANGEL	0,00	0	13.149	1.828	4.371,26	2.185,63	
**21*35**	PADRON DUQUE MARIA CAROLINA	0,15	180	10.724	4.739	3.565,09	1.872,54	
*4*65*7**	PADRON ROSAS MONTSERRAT	0,71	852	49.116	50.265	16.328,15	8.590,07	
*4**4*1*6*	PAEZ PEREZ MARIA ANGIUSTIAS	0,24	288	11.157	8.928	3.709,04	1.998,52	
***189**4*	PAIS BATISTA DIEGO	0,00	0	7.696	3.004	2.558,46	1.279,23	
**1*71*4*	PAIS YANES JOSE ANGEL	0,00	0	21.675	7.233	7.205,65	3.602,82	

(1) Los Kilos Comercializados incluyen pérdidas de producción justificadas mediante actas de Agroseguro y cantidades retiradas en condiciones excepcionales de mercado y bajo el control de las autoridades.

(2) Equivalencias de los códigos de incidencias en el Anexo IV.




# AYUDA A LOS PRODUCTORES DE PLATANOS

## ANEXO I - SOLICITUDES A PAGAR

NIF/CIF	Nombre/Razón Social	Superficie Validada (Ha)	Importe Superficie (€)	Cdad. de Referencia (Kg)	Kg. Comerc.(1)	Importe cdad. Referencia (€)	Importe Primer Pago (€)	Incidencias (2)
***1*37*8*	PAIS YANES MARIA REYES	0,00	0	15.629	4.826	5.195,71	2.597,85	
***10*06**	PAIS HERNANDEZ JOSE FERNANDO	1,05	1.260	66.548	33.705	22.123,26	11.691,63	
*421**6***	PAIS LEON EVA MARIA	0,18	216	9.305	7.438	3.093,36	1.654,68	
**2*7*8*3*	PAIS MARTIN MARIA JOSE	1,02	1.224	61.370	58.672	20.401,88	10.812,94	
****3438*	PAIS PEREZ ANGELES GLORIA	0,34	408	66.048	21.813	21.957,04	11.182,52	
***1861***	PAIS PEREZ ISIDRO	0,00	0	23.030	2.673	7.656,10	3.828,05	
*4*1*7*5**	PAIS PEREZ MARIA REMEDIOS	0,00	0	50.721	1.057	16.861,72	8.430,86	
**2*867***	PAIS PÉREZ YAIZA	0,15	180	21.241	4.643	7.061,37	3.620,68	
****7427**	PAIS RODRIGUEZ ANA DEL CARMEN	0,33	396	20.799	6.317	6.914,43	3.655,21	
**4*009**	PAIS YANES PEDRO JUAN	0,14	168	220.936	73.492	73.448,12	36.808,06	
*4*1**49**	PAIZ LEON PEDRO ANGEL	1,07	1.284	48.946	36.797	16.271,64	8.777,82	MPT024
B38068003	PALMAFRUT SL	2,26	2.712	178.006	170.662	59.176,44	30.944,22	
***180**6*	PAZ AFONSO ERNESTO ANGEL	0,35	420	19.050	13.919	6.332,99	3.376,49	
***9024**	PAZ AFONSO JOSE	0,00	0	17.696	17.152	5.882,87	2.941,43	
***1*4*93*	PERERA CAMACHO LUIS JAVIER	0,26	312	12.132	14.865	4.033,17	2.172,58	
*4*19*6***	PERERA GARCIA ALBERTO	0,62	744	18.400	10.646	6.116,90	3.430,45	
**2*85*3**	PEREZ GONZALEZ ARANZAZU	0,00	0	5.285	390	1.756,94	878,47	
**2*971***	PEREZ LEAL GLADYS SORLEY	0,00	0	20.460	2.730	6.801,73	3.400,86	
*42*9**2**	PEREZ MARTIN ALEXIS	0,18	216	9.153	7.651	3.042,82	1.629,41	
*42*8*5***	PEREZ PEREZ HECTOR	1,01	1.212	73.278	28.596	24.360,59	12.786,29	
*42**6*1*	PEREZ SIMON ANA YAJAIRA	0,16	192	2.525	3.171	839,41	515,70	
**14*7*8*	PEREZ ACOSTA ANA DEL CARMEN	0,02	24	899	0	298,86	161,43	
**2*8**46*	PEREZ CABALLERO MARIA NOELIA	0,12	144	8.018	4.163	2.665,50	1.404,75	
**2**013**	PEREZ CABRERA MARIA ROSA	0,44	528	54.473	40.863	18.109,04	9.318,52	
**2*285***	PEREZ CACERES MARIA LIBIA	0,00	0	58.778	27.098	19.540,20	9.770,10	
***1726***	PEREZ CAPOTE ANGEL SALVADOR	0,10	120	9.984	7.368	3.319,08	1.719,54	
**2**7*52*	PEREZ CAPOTE JOSE JUAN	0,07	84	4.254	2.470	1.414,20	749,10	
***163**1*	PEREZ CAPOTE NIEVES MARIA	0,19	228	14.378	9.905	4.779,83	2.503,91	
**2**731**	PEREZ DIAZ DANIEL	0,84	1.008	16.080	11.193	5.345,64	3.176,82	
*4*1*2**3*	PEREZ DIAZ EVA DOLORES	0,00	0	16.261	2.033	5.405,81	2.702,90	
***1*450**	PEREZ DIAZ TOMAS	0,00	0	25.530	10.867	8.487,21	4.243,60	
*42**95***	PEREZ GOMEZ JOSE FELIX	0,27	324	16.069	5.460	5.341,99	2.832,99	
*4*1*3*6**	PEREZ GONZALEZ GERMAN	0,00	0	20.988	1.897	6.977,26	3.488,63	
*421**4***	PEREZ GONZALEZ JOSE ADELTO	0,15	180	17.743	2.457	5.898,49	3.039,24	
**27**73**	PEREZ GUEDES FRANCISCO	0,26	312	13.268	14.118	4.410,82	2.361,41	
***18*48**	PEREZ GUTIERREZ ANTONIO PAUL	0,00	0	3.679	2.896	1.223,04	611,52	
***414*7**	PEREZ HERNANDEZ ANGELA	0,02	24	647	167	215,08	119,54	
***168*8**	PEREZ HERNANDEZ AUGUSTO	0,92	1.104	53.749	31.252	17.868,35	9.486,17	
**212***1*	PEREZ HERNANDEZ JOSE	0,03	36	3.394	1.398	1.128,30	582,15	
**2*24**7**	PEREZ HERNANDEZ MARIA AUREA	0,16	192	9.173	6.199	3.049,47	1.620,73	
**2*1*72**	PEREZ LEAL BEATRIZ	0,30	360	15.232	4.412	5.063,73	2.711,86	
*4*14**2**	PEREZ LEAL ROSA MARIA	0,11	132	5.962	2.052	1.982,01	1.057,00	
*42**84***	PEREZ LEON JESUS MARIA	0,00	0	24.227	17.379	8.054,04	4.027,02	
**21**82*	PEREZ LEON PEDRO JAVIER	0,17	204	10.281	5.067	3.417,82	1.810,91	
****859*7*	PEREZ LOPEZ MARIA JESUS	0,73	876	38.207	30.386	12.701,56	6.788,78	
****62*75*	PEREZ LORENZO CONCEPCION	2,18	2.616	105.846	77.573	35.187,52	18.901,76	
***410*8**	PEREZ LORENZO HORTENSIA	0,02	24	1.182	70	392,94	208,47	
**2*54*8**	PEREZ LORENZO JOSE ERNESTO	0,68	816	41.920	29.801	13.935,91	7.375,95	MPT024
**2*769***	PEREZ MACIAS JAVIER TOMAS	0,00	0	134.853	130.957	44.830,62	22.415,31	
***145*3**	PEREZ MARTIN ANICIA CONCEPCION	0,17	204	12.102	6.899	4.023,19	2.113,59	
***19*08**	PEREZ MARTIN EDUARDO	0,18	216	9.167	7.652	3.047,48	1.631,74	
***181*5**	PEREZ MARTIN GERARDO MANUEL	0,34	408	9.935	9.830	3.302,79	1.855,39	MPT024
**2*65*0**	PEREZ MARTIN JOSE RAFAEL	0,47	564	11.784	7.993	3.917,48	2.240,74	
***415*2**	PEREZ MARTIN JUAN MIGUEL	0,03	36	1.138	520	378,31	207,15	
**21**8*6*	PEREZ MARTIN TERESA DE JESUS	0,43	516	18.707	17.162	6.218,96	3.367,48	
***8238**	PEREZ PERERA ANA MARGARITA	0,06	72	16.975	12.980	5.643,18	2.857,59	
****2701*	PEREZ PEREZ ANA MAGALI	0,25	300	14.209	2.497	4.723,65	2.511,82	
***16*52**	PEREZ PEREZ MAXIMO JAVIER	0,06	72	2.079	0	691,14	381,57	
*4*1*8*2**	PEREZ PEREZ PILAR MARIA	0,00	0	2.268	99	753,97	376,98	
****1125**	PEREZ RODRIGUEZ ANGUSTIAS	0,00	0	5.925	4.693	1.969,71	984,85	
***1*66*8*	PEREZ RODRIGUEZ MANUEL	0,33	396	20.531	9.501	6.825,34	3.610,67	
*42***5*7*	PEREZ RODRIGUEZ MIGUEL ANGEL	0,95	1.140	103.773	75.897	34.498,37	17.819,18	
**21***19*	PEREZ RODRIGUEZ NIEVES RAQUEL	0,15	180	7.469	6.735	2.482,99	1.331,49	
*42**2*0**	PEREZ RODRIGUEZ ORLANDO	0,60	720	37.177	33.729	12.359,14	6.539,57	
*4*1***73*	PEREZ RODRIGUEZ TEOFILO CARMELO	0,03	36	1.910	799	634,96	335,48	
***1*923**	PEREZ SAN LUIS JUAN LUCAS	0,00	0	19.726	1.552	6.557,72	3.278,86	
**21*9**0*	PEREZ SANCHEZ DILIA ESTHER	0,16	192	5.298	4.269	1.761,27	976,63	MPT024
***15**68*	PEREZ SANCHEZ PARMENIDES JUAN	0,00	0	33.825	903	11.244,80	5.622,40	
**611*0**	PEREZ SANTOS CARMEN MARIA	0,00	0	30.078	2.032	9.999,15	4.999,57	
***17*4*3*	PEREZ TOLEDO ALEXIS	0,00	0	35.760	5.464	11.888,08	5.944,04	
*421**4***	PEREZ TOLEDO LILIAN ROSA	0,00	0	18.924	2.320	6.291,10	3.145,55	
**2*76**3*	PEREZ VENTURA MANUEL REYES	1,58	1.896	35.672	72.543	11.858,82	6.877,41	MPT024
B76787167	PERUCO AGRICOLA S.L.	1,62	1.944	186.142	65.881	61.881,18	31.912,59	
*91**28**	PETRE IONUT LAURENTIU	0,47	564	4.925	59.007	1.637,27	1.210,69	MOP40

(1) Los Kilos Comercializados incluyen pérdidas de producción justificadas mediante actas de Agroseguro y cantidades retiradas en condiciones excepcionales de mercado y bajo el control de las autoridades.

(2) Equivalencias de los códigos de incidencias en el Anexo IV.





# AYUDA A LOS PRODUCTORES DE PLATANOS

## ANEXO I - SOLICITUDES A PAGAR

NIF/CIF	Nombre/Razón Social	Superficie Validada (Ha)	Importe Superficie (€)	Cdad. de Referencia (Kg)	Kg. Comerc.(1) (Kg)	Importe cdad. Referencia (€)	Importe Primer Pago (€)	Incidencias (2)
***1*9*94*	PINO DIAZ MARIA NIEVES	0,41	492	25.676	16.752	8.535,74	4.513,87	
**84*0**8*	PINO PEREZ ILUMINADA	0,35	420	17.997	20.476	5.982,93	3.201,46	
B35760974	PLACACHO, S.L.	2,64	3.168	156.307	158.718	51.962,81	27.565,40	
*42****96*	PLASENCIA DOMINGUEZ SEBASTIAN	0,10	120	9.092	1.950	3.022,55	1.571,27	
B02872117	PLATANETS S.L.	0,12	144	2.444	1.486	812,48	478,24	
**5*65**3*	PONCE DOMINGUEZ ADAYA SEMIDAN	0,90	1.080	57.571	65.305	19.138,94	10.109,47	
B38249348	PRODIAZ, S.L.	0,53	636	37.718	28.086	12.538,99	6.587,49	
****168*6*	PROZZO DI MELLA FRANCESCA	0,32	384	21.705	3.111	7.215,62	3.799,81	
****2436**	PULIDO MARTIN JOAQUINA	0,11	132	7.133	3.221	2.371,29	1.251,64	
B38823837	PUNTA ELAURA SL	0,00	0	18.149	1.973	6.033,46	3.016,73	
B38225835	PUNTALLANA GASOLINERA SL	0,00	0	20.587	26.705	6.843,95	3.421,97	
*42*3****3*	QUESADA LOPEZ JUAN CARLOS	0,43	516	202.172	172.806	67.210,20	33.863,10	
**84*80**	RAMIREZ RAMIREZ ROBERTO	0,00	0	42.874	44.691	14.253,06	7.126,53	
***707**9*	RAMIREZ SANTIAGO TOMAS ISAAC	1,81	2.172	139.875	162.686	46.500,14	24.336,07	
*4***046**	RAMOS ORELLANA EDUARDO JOSE	0,22	264	14.034	11.272	4.665,47	2.464,73	
**2*75*4**	RAMOS FELIPE NIEVES MARIA	0,00	0	11.919	478	3.962,36	1.981,18	
**2**475**	RAMOS GOMEZ RICARDO	0,13	156	18.808	15.765	6.252,54	3.204,27	
B38679718	RAMOS INSULAR,S.L.	0,09	108	3.499	5.819	1.163,21	635,60	
***510**8*	RAMOS OLIVA ANA RUTH	0,35	420	22.233	21.868	7.391,15	3.905,57	
*4*1*5*6**	RAMOS PEREZ MARIA INODELVIA	0,11	132	7.469	2.125	2.482,99	1.307,49	
**15*4*9*	RAMOS PEREZ PEDRO ANGEL	0,00	0	86.216	14.001	28.661,70	14.330,85	
B76363449	RAPISANGAR S.L.	1,25	1.500	151.096	162.941	50.230,46	25.865,23	
***18*90**	REMEDIOS GONZALEZ JOSE DANIEL	0,01	12	327	212	108,70	60,35	
**431**5**	REYES GARCIA FRANCISCO JAVIER	0,64	768	75.617	144.433	25.138,17	12.953,08	
**1765***	RIVEROL LORENZO MARIA	0,00	0	8.866	2.156	2.947,41	1.473,70	
****4688**	RIVEROL PEREZ MIGUEL ANGEL	1,01	1.212	60.470	28.107	20.102,69	10.657,34	
**21*57***	ROBAINA SIMON LUIS MIGUEL	0,24	288	26.472	5.189	8.800,37	4.544,18	
*4**547***	ROCHA CRUZ MARIA DEL CARMEN	0,48	576	19.029	10.534	6.326,01	3.451,00	MPT024
***18*37**	RODRIGUEZ GARCIA JUAN ALBERTO	0,18	216	22.199	9.339	7.379,85	3.797,92	
****7666**	RODRIGUEZ ACOSTA MIGUEL	0,33	396	25.567	11.783	8.499,51	4.447,75	
**84**85**	RODRIGUEZ ALAMO ALICIA MARIA	0,00	0	63.305	55.298	21.045,16	10.522,58	
****0234**	RODRIGUEZ BARRETO EFIGENIA	0,10	120	3.737	1.779	1.242,33	681,16	
***16*8*4*	RODRIGUEZ CABRERA ANGEL LUIS	0,00	0	5.591	1.038	1.858,67	929,33	
*42*5*6***	RODRIGUEZ CABRERA JOSE MANUEL	0,13	156	5.760	1.505	1.914,85	1.035,42	
****3259**	RODRIGUEZ CABRERA PABLO	0,00	0	6.970	197	2.317,11	1.158,55	
***1*7*03*	RODRIGUEZ CANTILLO JOSE JOAQUIN	0,17	204	41.759	22.674	13.882,39	7.043,19	
****7*052**	RODRIGUEZ CANTILLO VICTOR MANUEL	0,78	936	104.201	48.679	34.640,65	17.788,32	
***1639***	RODRIGUEZ DIAZ CARLOS	0,14	168	17.577	9.642	5.843,31	3.005,65	
**21*17***	RODRIGUEZ DIAZ JORGE MARIN	0,14	168	17.578	9.641	5.843,64	3.005,82	
*42**2**4*	RODRIGUEZ DUBOIS JUAN JOSE	0,13	156	6.978	3.144	2.319,77	1.237,88	
**2*52*6**	RODRIGUEZ DUBOY NIEVES MARIA	0,13	156	6.794	3.118	2.258,60	1.207,30	
****1175**	RODRIGUEZ FERNANDEZ LUZ MARIA	0,51	612	29.442	14.328	9.787,71	5.199,85	
**21*70***	RODRIGUEZ GONZALEZ CARLOS JESUS	0,25	300	3.596	2.905	1.195,45	747,72	
*4*1*37***	RODRIGUEZ GONZALEZ FIDEL	1,03	1.236	74.302	16.213	24.701,01	12.968,50	MPT024
**84*1*6**	RODRIGUEZ GONZALEZ FRANCISCO JOSE	0,00	0	5.000	2.660	1.662,20	831,10	MPT024
*4*1*7*0*	RODRIGUEZ GUERRA ANTONIO TOMAS	0,00	0	11.112	1.458	3.694,08	1.847,04	
****546*3*	RODRIGUEZ HERNANDEZ ANTONIO	0,00	0	21.045	421	6.996,21	3.498,10	
***1*8*20*	RODRIGUEZ HERNANDEZ JOSE FRANCISCO	0,16	192	9.911	6.106	3.294,82	1.743,41	
**21*7*4**	RODRIGUEZ HERNANDEZ PILAR MARIA	0,00	0	9.906	10.369	3.293,15	1.646,57	
**2141****	RODRIGUEZ LEAL NICOLAS	0,03	36	4.234	2.826	1.407,55	721,77	MPT024
**24**04**	RODRIGUEZ MARQUEZ ADELAIDA DEL CARMEN	0,00	0	30.702	4.073	10.206,59	5.103,29	
*42*8**4**	RODRIGUEZ MARTIN AARON	0,00	0	15.721	4.787	5.226,30	2.613,15	
**2*5*32*	RODRIGUEZ MARTIN JOSE MIGUEL	0,25	300	6.844	2.881	2.275,22	1.287,61	
***1*915**	RODRIGUEZ MARTIN MARIA DOLORES	0,00	0	50.143	33.254	16.669,57	8.334,78	
**21*10***	RODRIGUEZ MEDINA JOSE ALEXANDER	1,32	1.584	75.222	37.921	25.006,85	13.295,42	
J76243542	RODRIGUEZ MONZON S.C.P	0,59	708	52.645	43.811	17.501,34	9.104,67	MPT024
***1*14*7*	RODRIGUEZ MORERA MARIA ELIA	0,97	1.164	63.652	28.757	21.160,51	11.162,25	MPT024
*422*4***	RODRIGUEZ OLIVA ADONAY	0,00	0	56.154	36.270	16.647,96	8.323,98	MPT023
***1*062**	RODRIGUEZ PEREZ BENITO	0,00	0	9.390	529	3.121,61	1.560,80	
*7*41***4*	RODRIGUEZ PEREZ CONCEPCION C.	0,52	624	27.280	12.054	9.068,98	4.846,49	MPT024
**21*09*4*	RODRIGUEZ PEREZ CONCEPCION NIEVES	0,05	60	2.058	1.636	684,16	372,08	
*4**43*4**	RODRIGUEZ PEREZ HELIODORA	1,13	1.356	70.842	32.363	23.550,76	12.453,38	
****9997**	RODRIGUEZ PEREZ ISABEL	0,18	216	8.623	1.789	2.866,63	1.541,31	
**2*7*14**	RODRIGUEZ PEREZ JOSE RODRIGO	0,14	168	6.070	5.521	2.017,91	1.092,95	
*42*86****	RODRIGUEZ PEREZ NIEVES LORENA	0,02	24	1.712	587	569,13	296,56	
*4*158****	RODRIGUEZ PEREZ NIEVES ROSA	0,60	720	36.320	10.117	12.074,24	6.397,12	
*4**686**	RODRIGUEZ PEREZ OLIVER	0,00	0	9.391	974	3.121,95	1.560,97	
*4*1**8*5*	RODRIGUEZ PLASENCIA ORESTES	0,04	48	3.249	2.007	1.080,09	564,04	
**2**33*9*	RODRIGUEZ RODRIGUEZ ALBERTO	0,46	552	69.449	57.893	23.087,67	11.819,83	
**215**1**	RODRIGUEZ RODRIGUEZ ANGUSTIAS	0,38	456	10.806	7.644	3.592,35	2.024,17	
*4***25*5*	RODRIGUEZ RODRIGUEZ CARMEN CONSUELO	0,70	840	34.136	29.807	11.348,19	6.094,09	
**21**78**	RODRIGUEZ RODRIGUEZ FELIX BERTO	0,39	468	39.717	24.828	13.203,54	6.835,77	MPT024
**2**0*64*	RODRIGUEZ RODRIGUEZ FRANCISCO TOMAS	0,04	48	5.183	3.286	1.723,04	885,52	
***1*41*6*	RODRIGUEZ RODRIGUEZ JOSE CARLOS	0,00	0	22.172	2.555	7.370,87	3.685,43	

(1) Los Kilos Comercializados incluyen pérdidas de producción justificadas mediante actas de Agrosseguro y cantidades retiradas en condiciones excepcionales de mercado y bajo el control de las autoridades.

(2) Equivalencias de los códigos de incidencias en el Anexo IV.



# AYUDA A LOS PRODUCTORES DE PLATANOS

## ANEXO I - SOLICITUDES A PAGAR

NIF/CIF	Nombre/Razón Social	Superficie Validada (Ha)	Importe Superficie (€)	Cdad. de Referencia (Kg)	Kg. Comerc.(1) (Kg)	Importe cdad. Referencia (€)	Importe Primer Pago (€)	Incidencias (2)
**2**418**	RODRIGUEZ RODRIGUEZ JOSE FCO.	0,00	0	18.300	795	6.083,66	3.041,83	
****7286**	RODRIGUEZ RODRIGUEZ MARIA PINO	0,03	36	1.747	788	580,77	308,38	
**21*39**	RODRIGUEZ RODRIGUEZ MARTA	0,36	432	24.241	25.934	8.058,69	4.245,34	
**2**981*	RODRIGUEZ SALAZAR YURINMIA DEL VALLE	1,15	1.380	60.797	48.484	20.211,39	10.795,69	
*4*1*34**	RODRIGUEZ SIMON MARIA CARMELA	0,00	0	10.219	1.968	3.397,21	1.698,60	
*4**99*3*	RODRIGUEZ YANES MANUELA	0,18	216	13.847	5.061	4.603,30	2.409,65	
**228*5**	ROLDAN LOPEZ MARIA GLEYDE	0,38	456	12.112	8.734	4.026,52	2.241,26	
**2915**	ROSARIO MORENO LORENZO	0,00	0	31.470	0	2.280,54	1.254,30	MOP40 MPT006 MPT023 MPT024
*4**28*6**	ROSAS ROMERO ANTONIO	0,36	432	42.812	41.125	14.232,45	7.332,22	
F35010289	S. COOP. AGRIC. DE SAN NICOLAS DE TOLENT	3,78	4.536	215.245	206.203	71.556,20	38.046,10	
***1*614**	SACRAMENTO PAIS MARIA DEL SAGRARIO	0,00	0	15.995	926	5.317,38	2.658,69	
**2*94**9*	SAN BLAS DIAZ IVAN	0,00	0	19.082	12.235	6.343,63	3.171,81	
***41**58*	SAN BLAS PESTANA LORENZO JAVIER	0,08	96	4.997	3.073	1.661,20	878,60	
**216*5**	SANCHEZ ACOSTA ANGUSTIAS MARIA	0,00	0	17.987	8.857	3.591,35	1.078,48	MPT003
*4*1*6**0*	SANCHEZ ACOSTA ANTONIA MARIA	0,10	120	21.605	4.016	7.182,38	3.651,19	
*421**4**	SANCHEZ ACOSTA JOSE ENRIQUE	0,69	828	31.702	25.961	10.539,03	5.683,51	MPT024
***17*86**	SANCHEZ CASTRO VICTOR MANUEL	0,75	900	32.356	25.081	10.756,45	5.828,22	
**218*8**	SANCHEZ HERNANDEZ MARIA MONSERRAT	0,48	576	25.554	15.053	8.495,19	4.535,59	MPT024
****2119**	SANCHEZ MARTIN GILBERTO	0,21	252	7.257	7.011	2.412,52	1.332,26	
**21*12**	SANCHEZ RAMOS AGLIBERTO JOSE	0,40	480	42.567	4.554	14.151,00	7.315,50	
*421*8***	SANCHEZ RODRIGUEZ JOSE ORIO	0,00	0	59.898	11.933	19.912,53	9.956,26	
*4**6*55**	SANCHEZ RODRIGUEZ MARIA CRISTINA	0,73	876	29.859	28.058	9.926,34	5.401,17	
****57*70*	SANCHEZ RODRIGUEZ MARIA VICTORIA	0,22	264	9.957	7.395	3.310,11	1.787,05	
*42*5**3**	SANJUAN PEREZ PILA ROSA	0,87	1.044	61.983	55.235	20.605,67	10.824,83	
****6663**	SANTIAGO CUBAS CLARA I.	0,00	0	157.103	168.062	52.227,43	26.113,71	
**3*591**	SANTIAGO CUBAS CONCEPCION	0,00	0	170.521	164.210	56.688,12	28.344,06	
**28*78**	SANTIAGO CUBAS JUAN C.	0,00	0	146.409	147.912	48.672,31	24.336,15	
****5445**	SANTIAGO MELIAN BARTOLOME	0,00	0	106.399	93.743	35.371,36	17.685,68	
**2*2**00*	SANTIAGO MELIAN JOSE	0,07	84	9.384	11.592	3.119,62	1.601,81	
**2*5*71**	SANTIAGO MELIAN MARIA ANTONIA	0,00	0	97.410	104.867	32.383,05	16.191,52	
****78*68**	SANTOS GONZALEZ ANA BEATRIZ	0,08	96	4.032	0	1.340,40	718,20	
**2140***	SANTOS SANTOS EVELIO	0,08	96	3.540	3.058	1.176,84	636,42	MPT024
***186*9*	SANTOS GONZALEZ JOSE AGUSTIN	0,07	84	5.008	3.290	1.664,86	874,43	
*4**6*00**	SANTOS HERNANDEZ CRISALIDA	0,71	852	33.067	29.897	10.992,81	5.922,40	
*42**13**	SASTRE SEGURA JOSE LUIS	0,64	768	27.320	22.504	9.082,28	4.925,14	
V76074012	S.A.T. PIEDRA CHOPASCUA	0,00	0	67.252	0	22.357,30	11.178,65	MPT024
**472*6**	SEGURA OJEDA FRANCISCO JOSE	0,00	0	48.877	46.699	16.248,70	8.124,35	
**24*93**	SIMON ALAMO ROSANNA	0,28	336	21.542	2.023	7.161,43	3.748,71	
*4**12*7**	SIMON GARCIA PEDRO	0,28	336	12.103	4.117	4.023,53	2.179,76	
**22*8*8**	SIMON VILLANUEVA LUIS ARQUIMEDES	0,00	0	14.559	287	4.840,00	2.420,00	MPT024
***7947**	SOSA PEREZ SANTIAGO JAVIER	0,74	888	28.020	14.779	9.314,98	5.101,49	
*4*85**6**	SUAREZ BOLANOS MARCO ANTONIO	2,56	3.072	70.572	56.301	23.461,00	13.266,50	
*425***9*	SUAREZ MOLINA FRANCISCO	0,20	240	12.270	13.931	4.079,04	2.159,52	
*78***83*	TACORONTE GONZALEZ JUAN BOSCO	0,27	324	14.005	20.573	4.655,83	2.489,91	
***472*8**	TACORONTE GONZALEZ MARIA DOLORES	0,95	1.140	69.348	59.293	23.054,09	12.097,04	MPT004
*4*55*7**	TAÑO FELIPE ANA VIOLETA	0,17	204	11.273	6.707	3.747,60	1.975,80	
**2162**	TAÑO FELIPE ANTONIO DAVID	0,17	204	11.204	6.707	3.724,66	1.964,33	
B83555391	THE BERKELYUM DIVISION COMPANY, S.L.	1,89	2.268	1.002.150	1.446.799	333.155,47	167.711,73	MPT004
**21*30**	TOLEDO VIÑA ANTONIA MARIA	0,31	372	43.331	15.927	14.404,98	7.388,49	
**2175***	TOLEDO ABRANTE ESMERALDA	0,51	612	28.090	23.866	9.338,25	4.975,12	
***15*8**	TOLEDO LEAL CLAUDIO	0,17	204	7.293	6.704	2.424,49	1.314,24	
****8362*	TRIANA CLEMENTE GUSTAVO ALDOLFO	0,00	0	138.294	3.176	45.974,55	22.987,27	
**219*1**	TRIANA CLEMENTE NIEVES ANAIRT	0,00	0	145.258	7.889	48.289,67	24.144,83	
*4*1**79**	TRIANA PEREZ MARIA	0,00	0	76.068	9.683	25.288,10	12.644,05	
**70*6*4*	TRUJILLO BAUTISTA MARIA NURIA	0,27	324	42.060	38.694	13.982,45	7.153,22	
**2*65*5**	VALDES GOMEZ MARIA DEL CARMEN	0,05	60	3.695	1.022	1.228,36	644,18	
B76718717	VALENJOVI S.L.	0,99	1.188	1.194.504	384.796	397.101,77	199.144,88	
**28*1*3**	VAN BAUMBERGHEN RODRIGUEZ MARIA EULALIA	0,04	48	2.968	2.004	986,68	517,34	
*0*24*9**	VAN DE BOSCH JOHANNA CORNELIA	0,00	0	6.715	4.623	2.232,33	1.116,16	
***6271**	VAN DEN BOSCH KATLEEN	5,47	6.564	219.275	336.082	72.895,94	39.729,97	
*4*6*7**6*	VEGA MEDINA RAMON	1,14	1.368	77.394	119.710	25.131,85	12.942,52	MPT003
***41*43**	VENTURA ACOSTA JUAN MANUEL	0,06	72	2.698	3.187	896,92	484,46	
***1911**	VENTURA MARTIN MARIA DAVINIA	0,36	432	13.761	13.573	4.574,71	2.503,35	
**2*9*06**	VENTURA SAN BLAS JUAN JESUS	0,07	84	5.796	3.245	1.926,82	1.005,41	
B35794288	VERA & LOPEZ AGRICOLA, S.L.	0,00	0	43.479	36.443	14.454,19	7.227,09	
A38051223	VIHEFE S.A.	20,47	24.564	1.505.433	980.988	500.467,23	262.515,61	
**2**850**	VIÑA GARCIA TARSICIO	0,00	0	16.864	1.920	5.606,28	2.803,14	
***1*95*1*	VIÑA GONZALEZ FRANCISCO ALEXIS	0,00	0	9.345	3.766	3.106,65	1.553,32	
***14*0*7*	VIÑA LEON INES MARIA	0,00	0	36.264	6.397	12.055,63	6.027,81	
**2*45*3**	VIÑA LEON JOSE MANUEL	0,28	336	74.519	34.716	24.773,15	12.554,57	
**2*5*9*3*	VIÑA LORENZO ANA MARIA	0,00	0	34.962	5.022	11.622,79	5.811,39	
***1683**	VIÑA LORENZO CONRADO MANUEL	0,00	0	38.678	8.486	12.858,14	6.429,07	

(1) Los Kilos Comercializados incluyen pérdidas de producción justificadas mediante actas de Agroseguro y cantidades retiradas en condiciones excepcionales de mercado y bajo el control de las autoridades.

(2) Equivalencias de los códigos de incidencias en el Anexo IV.



# AYUDA A LOS PRODUCTORES DE PLATANOS

## ANEXO I - SOLICITUDES A PAGAR

NIF/CIF	Nombre/Razón Social	Superficie Validada (Ha)	Importe Superficie (€)	Cdad. de Referencia (Kg)	Kg. Comerc.(1) (Kg)	Importe cdad. Referencia (€)	Importe Primer Pago (€)	Incidencias (2)
*4**4*16**	VIÑA LORENZO JUAN ROBERTO	0,00	0	37.531	7.833	12.476,83	6.238,41	
**2*387***	VIÑA RODRIGUEZ CLAUDIA	0,27	324	30.888	187	10.268,42	5.296,21	
*4**761***	YANES MALLO JAVIER	0,00	0	20.471	1.373	6.805,39	3.402,69	
<b>PT28-S.A.T. Nº 428/05 "AGRICULTORES DE TENERIFE"</b>								
**8*603***	ABAD DAVILA JUANA MARIA	0,17	204	8.999	7.039	2.991,63	1.597,81	
*7***177*	ABREU HERNANDEZ CARMEN DELIA	0,00	0	4.808	5.219	1.598,37	799,18	MPT006
**336**7**	ABREU RAVEL MARIO	0,31	372	9.780	12.128	3.251,27	1.811,63	
***1223***	ACOSTA AFONSO ANTONIO	0,01	12	114.458	122.982	38.050,50	19.031,25	
**38**7*6*	ACOSTA FERNANDEZ ALBERTO	0,00	0	11.618	24.144	3.862,29	1.931,14	
*421***2**	ACOSTA PEREZ FRANCISCO JAVIER	2,64	3.168	178.357	161.658	59.293,13	31.230,56	MPT024
E38798039	ACOSTA YANES E HIJOS C.B.	0,00	0	56.638	52.806	18.828,77	9.414,38	
**86*32***	AFONSO CARBALLO DAVID	0,35	420	9.112	7.862	3.029,19	1.724,59	
**20**10**	AFONSO GONZALEZ CONCEPCION	0,04	48	1.534	2.666	509,96	278,98	
****2994**	AFONSO MARRERO SEBASTIAN	2,21	2.652	141.381	178.331	47.000,80	24.826,40	
**8*32*9**	AFONSO VIÑOLY CARMEN LIDIA	0,09	108	4.976	5.276	1.654,22	881,11	
B35426303	AGRICOLA ARGUINEGUIN, S.L.	14,66	17.592	515.906	552.035	171.508,16	94.550,08	
F35009000	AGRICOLA DEL NORTE DE GRAN CANARIA S.C.	6,62	7.944	226.802	219.447	75.398,22	41.671,11	MPT024
J35976778	AGRICOLA HERNANDEZ SANTANA, S.C.P.	6,50	7.800	348.618	424.674	115.894,82	61.847,41	
B35920412	AGROARUCAS, S.L.	14,54	17.448	1.002.213	1.131.691	333.176,41	175.312,20	MPT024
B38799110	AGRORAYOMAR SL	0,04	48	608.275	650.730	202.215,38	101.131,69	MPT024
B38449575	AGROTEJINA S.L.	1,62	1.944	56.413	76.596	18.753,97	10.348,98	
*42*4***6*	AGUIAR VEGA NORBERTO VICENTE	2,42	2.904	65.244	79.333	21.689,76	12.296,88	
B38397774	AJORA AGRICOLA S.L.	13,36	16.032	805.817	757.657	267.886,38	141.959,19	MPT024
**3*6*32**	ALAMO MENDOZA JOSE MIGUEL	0,89	1.068	13.528	5.404	442,47	755,23	MPT023
**2010****	ALAYON DIAZ JUAN	0,54	648	24.523	24.721	8.152,44	4.400,22	MPT024
A38053427	ALIMENTACION CASTILLO, S.A.	0,00	0	12.537	13.034	4.167,80	2.083,90	
**8*303***	ALMEIDA DIAZ SANTIAGO	2,60	3.120	92.535	163.839	30.762,40	16.941,20	
*4**6**97*	ALONSO SAAVEDRA RAFAEL SANTIAGO	0,00	0	105.596	135.369	35.104,41	17.552,20	
**17**95**	ALVAREZ ABAD CLEMENTINA	0,18	216	5.225	4.025	1.737,00	976,50	
**3*6*20**	ALVAREZ ACEVEDO DAVID	0,20	240	6.730	8.335	2.237,32	1.238,66	
**3*6*00**	ALVAREZ PEREZ EDUARDO	0,13	156	7.601	7.557	1.572,77	537,99	MPT003
B76717826	AMALUR ISLEÑA S.L.	0,04	48	378.099	294.071	125.695,50	62.871,75	
F76692615	AMCARO 85 SPECT	0,87	1.044	18.631	31.598	6.193,70	3.618,85	
**59**5*3*	ARENCEBIA DIAZ MARICELA VALENTINA	0,00	0	70.176	70.050	23.329,36	11.664,68	
*7***7*14**	ARMAS GONZALEZ IRENE	0,90	1.080	65.198	65.320	21.674,47	11.377,23	
B38449856	AYESUMA S.L.	0,00	0	243.166	252.849	80.838,28	40.419,14	
****6*668*	BAEZ DORTA FERNANDO ANTONIO	0,95	1.140	65.012	59.232	21.612,63	11.376,31	
**1*50*0**	BAEZ MENDEZ ELOISA	0,71	852	26.090	45.943	8.673,37	4.762,68	
B38863619	BAJARAFAEL CANARIAS, S.L.	1,79	2.148	74.785	102.037	24.861,57	13.504,78	
F38329769	BARRANCO SECO S.A.T.	9,34	11.208	333.788	267.987	110.964,72	61.086,36	MPT024
***175*2**	BARRETO BARRETO JOSE BENITO	0,00	0	24.909	19.314	8.280,76	4.140,38	
**189**4**	BARRIOS DORTA MARIA ALICIA	1,19	1.428	76.786	65.913	25.526,79	13.477,39	
**94**16*	BARROSO ARMAS ANTONIO JUAN	0,00	0	71.713	72.349	23.840,32	11.920,16	
B38609301	BENIMAR COSTA ADEJE, S.L.	0,00	0	191.288	174.932	63.591,92	31.795,96	
**05**49*	BENITEZ FALCON MARIA FELISA	0,06	72	1.168	1.791	388,29	230,14	
**8377****	BENITEZ MESA MARIA MARGARITA	4,17	5.004	97.183	60.530	32.307,58	18.655,79	MPT024
****2*050*	BETANCOR FALCON CESAR	0,00	0	81.991	85.264	27.257,14	13.628,57	
****1617*	BETANCOR FALCON GUILLERMO	0,00	0	99.458	103.265	33.063,88	16.531,94	
**33**06**	BORGES REYES JOSE ANTONIO	9,84	11.808	631.802	651.474	210.036,71	110.922,35	
****262*3*	BRITO GARCIA DAILO JONAS	0,85	1.020	51.120	44.532	16.994,36	9.007,18	MPT024
*45***42**	BRITO GARCIA MARIA YESENIA	0,39	468	43.789	46.277	14.557,24	7.512,62	
**17*67**	BRITO RODRIGUEZ HECTOR VALENTIN	0,00	0	23.388	25.105	7.775,12	3.887,56	
**3**615*	CABELLO MOYA JAVIER	5,99	7.188	642.775	563.275	213.684,58	110.436,29	MPT024
**2**93*4*	CABELLO PEREZ FRANCISCO JAVIER	0,02	24	86.501	73.002	28.756,45	14.390,22	MPT024
****2803*	CABELLO RODRIGUEZ NEREO	2,60	3.120	243.511	242.703	80.952,97	42.036,48	MPT024
****0695*	CAMACHO DE VOLDER ENRIQUE JOSE	1,03	1.236	42.872	31.248	14.252,39	7.744,19	
*4*1**4*1*	CAMACHO PEREZ JUAN MANUEL	2,86	3.432	135.463	81.559	45.033,41	24.232,70	MPT024
B38637658	CASAMIA ALPARADISE, S.L.	1,53	1.836	172.850	200.260	57.462,37	29.649,18	MPT004
*7*60***1*	CASIMIRO GONZALEZ ROMAN	1,14	1.368	17.980	42.500	5.977,28	3.672,64	
E38476735	C.B. BRISTON	0,00	0	211.784	195.799	70.405,62	35.202,81	
E76747187	CB EXPLOT. AGRICOLAS PARQUE LA REINA	0,00	0	147.878	133.259	49.160,66	24.580,33	
E76560978	C.B. FINCAS ZALOA	1,00	1.200	41.314	50.179	13.734,45	7.467,22	
E38100988	C.B. HDROS. SERAFIN RODRIGUEZ GONZALEZ	3,78	4.536	223.161	214.237	74.187,80	39.361,90	
E76611193	C.B. HEREDEROS DE COMAFER	1,86	2.232	44.256	32.240	14.712,49	8.472,24	
E38268561	C.B. SECUNDINO DONATE E HIJOS	1,08	1.296	54.091	46.733	17.982,05	9.639,02	
E67973396	CDAD. DE HDROS MARIA DEL CARMEN ACEVEDO	0,39	468	10.379	16.454	3.450,40	1.959,20	
**8*9*24**	CEJAS LORENZO DIEGO	0,40	480	10.356	8.609	3.442,75	1.961,37	
A38013074	CHOZAS DE ATLANTIS S.A.	3,09	3.708	109.600	118.960	36.255,98	19.981,99	
A38017786	CIA. AGRICOLA LA DAMA, S.A.	16,63	19.956	1.754.557	1.399.409	583.286,20	301.621,10	MPT024
B38074704	CIA. DE INVERSIONES M Y A, S.L.	0,00	0	235.323	291.010	78.230,94	39.115,47	

(1) Los Kilos Comercializados incluyen pérdidas de producción justificadas mediante actas de Agrosseguro y cantidades retiradas en condiciones excepcionales de mercado y bajo el control de las autoridades.

(2) Equivalencias de los códigos de incidencias en el Anexo IV.




# AYUDA A LOS PRODUCTORES DE PLATANOS

## ANEXO I - SOLICITUDES A PAGAR

NIF/CIF	Nombre/Razón Social	Superficie Validada (Ha)	Importe Superficie (€)	Cdad. de Referencia (Kg)	Kg. Comerc.(1) (Kg)	Importe cdad. Referencia (€)	Importe Primer Pago (€)	Incidencias (2)
B76819838	COMPAÑIA AGRICOLA DEL NORESTE, S.L	3,69	4.428	675.602	712.249	224.597,61	114.512,80	
E76359942	COMUNIDAD DE HEREDEROS MARRERO LOPEZ	1,98	2.376	60.797	61.255	20.211,39	11.293,69	
E35634492	COMUNIDAD HEREDEROS D. PEDRO SUAREZ CARDENES	8,48	10.176	442.835	332.340	147.216,38	78.696,19	
**214*5***	CONCEPCION HERNANDEZ ORLANDO	0,00	0	98.586	94.801	32.774,00	16.387,00	MPT024
B35728922	CUEVA NIZ S.L.	2,14	2.568	101.596	92.211	33.774,64	18.171,32	
B76140920	CULTIVARES AGROAMBIENTALES TAZARTE, S.L	1,79	2.148	121.576	122.685	40.416,81	21.282,40	
**862*5***	DARIAS BAEZ RUBEN	0,19	228	14.161	18.670	4.707,69	2.467,84	
****2869*	DAVILA GONZALEZ ISIDORO	0,13	156	1.390	1.791	462,09	309,04	
*784*3***	DE ARMAS MARTIN MARIA CARMEN	0,53	636	11.050	17.195	3.673,47	2.154,73	
****731*3*	DE ARMAS PONCE MARIA ESTRELLA ANGELES	1,88	2.256	50.466	41.464	16.776,95	9.516,47	
*78**6**6*	DE LA CRUZ DE LEON ALEJANDRO DAVID	2,39	2.868	92.456	97.500	30.736,13	16.802,06	
*7*3*3**0*	DE LA CRUZ RODRIGUEZ FLORENCIA	0,22	264	6.975	6.855	2.318,77	1.291,38	
*42**3*3**	DE LA NUEZ FALCON FRANCISCO JAVIER	0,31	372	18.170	20.517	6.040,44	3.206,22	
***4*143**	DE LA NUEZ FERNANDEZ DE PIÑAR JAVIER	0,10	120	1.431	3.122	475,72	297,86	
**58*60**	DE LA PAZ HERNANDEZ CLAUDIA	0,35	420	9.548	11.864	3.174,14	1.797,07	
**0262***	DE LEON GUANCHE MARCOS	0,18	216	5.323	4.351	1.769,58	992,79	
*7*3**70**	DEL ROSARIO ESTEVEZ MARIA ANGELES	0,12	144	2.428	1.479	660,55	402,27	MPT023
****84*79*	DELGADO GONZALEZ MARIA DEL CARMEN	0,00	0	7.761	10.745	2.580,07	1.290,03	
*43**6**6*	DELGADO MEDINA COSME PEDRO	1,65	1.980	63.371	72.383	21.067,10	11.523,55	
*4*8**1*4*	DIAZ ROCHA JOSE GREGORIO	0,00	0	59.823	72.486	19.887,60	9.943,80	MPT024
*7*433***	DIAZ BAEZ JOSE JESUS	1,08	1.296	31.826	41.554	10.580,25	5.938,12	
*4***32*0*	DIAZ DE LA NUEZ ANTONIO	0,10	120	4.979	5.875	1.655,22	887,61	
**837***3*	DIAZ DIAZ MANUEL FELIPE	0,07	84	2.246	1.202	500,65	292,32	MPT023
**867***6*	DIAZ FALCON JESUS VICENTE	0,39	468	100.095	76.070	33.275,65	16.871,82	MPT004 MPT024
*7**67*5**	DIAZ JIMENEZ ELIAS ANTONIO	0,95	1.140	34.580	27.338	11.495,80	6.317,90	MPT024
**0*19*1*	DIAZ LUIS MARIA MAGDALENA	0,02	24	540	551	179,51	101,75	
***613*5**	DIAZ MARTINEZ BERNARDO JAVIER	0,45	540	7.737	6.852	2.572,09	1.556,04	
**2**985**	DIAZ MORENO GLORIA ESTHER	0,00	0	55.649	47.215	18.499,99	9.249,99	
**57*0*7**	DIAZ ROCHA RAYCO	0,40	480	43.879	35.221	14.587,16	7.533,58	
*43**8**8*	DOMINGUEZ ABREU JUAN DANIEL	0,80	960	16.307	17.747	5.421,11	3.190,55	
*41*4***9*	DOMINGUEZ GONZALEZ MARGARITA	1,75	2.100	170.031	127.307	56.525,22	29.312,61	
A35108240	DULCEALDEA S.A.	0,00	0	26.589	33.332	8.839,26	4.419,63	MPT004
*43*93***	DURAN GUANCHE JOSE	0,44	528	13.789	16.374	4.584,02	2.556,01	
E38522694	EL CARMEN C.B.	9,36	11.232	505.931	493.019	168.192,06	89.712,03	
**3*5*95**	ESTEVEZ ACEVEDO SANTIAGO RAUL	1,75	2.100	49.577	69.392	16.481,41	9.290,70	
*4*796***	ESTEVEZ EXPOSITO JOSE	0,52	624	10.520	6.833	3.497,27	2.060,63	MPT024
*41*60***	ESTEVEZ GONZALEZ EULALIA M. DE LA CRUZ	1,22	1.464	60.742	71.835	20.193,11	10.828,55	
**3341***	ESTEVEZ GONZALEZ HILARIA ANA MARIA	0,14	168	5.122	3.471	1.626,63	897,31	MPT023
B76753003	EXPLOTACIONES AGRARIAS ANPEVAL S.L.	0,00	0	132.969	139.542	44.204,31	22.102,15	
B35457118	EXPLOTACIONES TURISTICAS MARTIN S.L.	9,52	11.424	646.595	699.308	214.954,51	113.189,25	MPT024
**2*74**0*	EXPOSITO CAMACHO JUAN ANTONIO	0,00	0	48.749	52.942	16.206,15	8.103,07	
*4*35*4**	FALCON DE LEON JUAN JESUS	0,01	12	696	894	231,37	121,68	
**3*63*4**	FALCON DIAZ CARMEN GLORIA	0,04	48	2.310	1.995	767,93	407,96	
*4*7*82***	FALCON GARCIA JAVIER	0,00	0	37.768	48.584	12.555,62	6.277,81	
**1*814**	FALCON LUIS JUANA	0,00	0	63.329	55.935	21.053,13	10.526,56	MPT006 MPT024
**336**1**	FALCON LUIS MANUEL JESUS	0,37	444	9.424	896	3.132,92	1.788,46	MPT024
**5*2*42**	FALCON PEREZ AURELIO JOSE	0,18	216	8.927	8.081	2.967,69	1.591,84	
**3*51*2**	FALCON PEREZ FELIPE	0,22	264	9.353	10.733	3.109,31	1.686,65	
**8*130**	FALCON RODRIGUEZ MERCEDES	0,08	96	3.198	3.320	1.063,14	579,57	
*443**6**	FALCON SANTANA JOSE JUAN	0,79	948	17.012	17.951	5.655,48	3.301,74	
*7**055**	FERNANDEZ DOMINGUEZ LUNA CARMEN	1,25	1.500	19.327	47.382	6.425,08	3.962,54	
***13*8*4*	FERNANDEZ GARCIA AGRIPINA	0,00	0	11.268	24.151	3.745,94	1.872,97	
*4**4*55**	FERNANDEZ GARCIA ALICIA	0,00	0	34.976	41.686	11.627,44	5.813,72	
**2*9*42**	FERNANDEZ HERRERA FLORENTINO	0,80	960	54.401	47.149	18.085,10	9.522,55	MPT024
**1*059**	FERNANDEZ LAGARON MARIA DEL CARMEN	0,57	684	26.084	20.419	8.671,38	4.677,69	MPT024
***12*74**	FERNANDEZ RODRIGUEZ BENILDE	0,80	960	54.436	47.393	18.096,74	9.528,37	MPT024
B76285634	FINCA AGRICOLA SAN JOSE, S.L.U.	5,38	6.456	129.096	252.383	42.916,76	24.686,38	
F76657998	FINCA EL MORRO EL VIVO SDAD COOP	0,00	0	152.997	142.772	50.862,43	25.431,21	MPT024
B76724947	FINCA GUARGACHO	0,00	0	160.888	143.054	53.485,72	26.742,86	MPT024
B38891230	FINCA HERMANOS GONZALEZ SANTOS, S.L.	0,00	0	406.024	413.047	134.978,91	67.489,45	MPT024
B76772896	FINCA HOYA GRANDE, S.L.	19,44	23.328	1.313.434	1.353.761	436.638,95	229.983,47	MPT024
B76503697	FINCA LA GARITA, S.L.	2,29	2.748	295.010	378.319	98.073,33	50.410,66	
B76756048	FINCA LAS MARGARITAS DEL SUR, S.L.	0,00	0	478.361	398.439	159.026,67	79.513,33	MPT024
B38565941	GALLESUR DE CANARIAS, S.L.	0,00	0	196.188	190.973	65.220,88	32.610,44	
B35421403	GANPLAT S.L.	2,71	3.252	196.363	166.392	65.279,05	34.265,52	MPT024
****5996**	GARCES GONZALEZ JOSE ANTONIO	0,37	444	50.401	81.202	16.755,34	8.599,67	
**3343***	GARCIA LUIS JUAN MANUEL	0,88	1.056	14.991	11.206	4.983,61	3.019,80	MPT024
***3*079**	GARCIA QUINTERO DOMINGO	0,13	156	2.169	3.060	721,06	438,53	
**8341***	GARCIA RAMON MARIA MAGDALENA	0,20	240	3.348	2.674	1.113,01	676,50	
**3842***	GARCIA RIVERO MARTA MARIA	0,11	132	4.657	4.425	1.548,17	840,08	
**63**77*	GARCIA AFONSO BEGOÑA	0,14	168	5.753	6.772	1.912,53	1.040,26	
*428**6**	GARCIA BOLAÑOS MILAGROSA	0,21	252	10.667	11.869	3.546,14	1.899,07	
*42*4***2*	GARCIA GARCIA JOSE DIONISIO	1,29	1.548	41.434	31.041	13.774,34	7.661,17	

(1) Los Kilos Comercializados incluyen pérdidas de producción justificadas mediante actas de Agroseguro y cantidades retiradas en condiciones excepcionales de mercado y bajo el control de las autoridades.

(2) Equivalencias de los códigos de incidencias en el Anexo IV.



# AYUDA A LOS PRODUCTORES DE PLATANOS

## ANEXO I - SOLICITUDES A PAGAR

NIF/CIF	Nombre/Razón Social	Superficie Validada (Ha)	Importe Superficie (€)	Cdad. de Referencia (Kg)	Kg. Comerc.(1) (Kg)	Importe cdad. Referencia (€)	Importe Primer Pago (€)	Incidencias (2)
***5**449*	GARCIA GONZALEZ JOSE L.	0,10	120	5.753	6.130	1.912,53	1.016,26	
*41**6*4***	GARCIA GONZALEZ MARIA PILAR	0,21	252	5.778	5.627	1.920,84	1.086,42	
*41**76***	GARCIA GONZALEZ PASTORA	0,03	36	276	160	69,81	52,90	MPT023
***8**993**	GARCIA GORRIN AMERICO	2,26	2.712	114.571	75.651	35.063,85	18.887,92	MPT023
*42**6***0*	GARCIA MARRERO MARCOS	0,25	300	16.375	17.223	5.443,71	2.871,85	
*4334****	GARCIA QUINTERO MARIA ROSA	0,05	60	1.385	1.576	460,43	260,21	
*78**7*9**	GARCIA RAMON JOSE MANUEL	0,10	120	4.482	5.569	1.489,99	804,99	
B38810248	GESTIONES AGUAMANSA, S.L.	3,91	4.692	128.289	128.425	42.648,48	23.670,24	
*4*7*43***	GIL HERNANDEZ LEONARDO ANTONIO	0,22	264	7.000	11.253	2.327,08	1.295,54	
**1**452**	GIL SANTANA LIBERTAD	0,00	0	90.459	82.397	30.072,25	15.036,12	
**8*343**	GONZALEZ FALCON JOSE CARLOS	0,29	348	9.730	18.226	2.812,78	1.374,30	MPT003
*42***4*1*	GONZALEZ MORALES VICTOR	0,53	636	25.678	30.804	8.536,41	4.586,20	
**2*7*11**	GONZALEZ ACEBES CARLOS	3,49	4.188	117.006	150.852	38.897,55	21.542,77	
**37*3*3**	GONZALEZ BOLAÑOS LIRIA TERESA	0,00	0	85.816	71.048	28.528,73	14.264,36	MPT006
****6263**	GONZALEZ CALCINEZ MARIA DEL PINO	0,23	276	7.155	4.661	2.147,56	1.211,78	MPT023
*4*2*1*4**	GONZALEZ CAZORLA MANUEL JOSE	3,81	4.572	164.274	177.215	54.611,36	29.591,68	
*41*9***1*	GONZALEZ CHAVES FERNANDEZ ANTONIO JOSE TOMAS	0,72	864	16.091	7.141	1.237,67	1.050,83	MPT023
**2*42*2**	GONZALEZ DELGADO ALVARA	2,19	2.628	99.047	78.820	32.927,25	17.777,62	
*419***0**	GONZALEZ DOMINGUEZ MANUEL	0,59	708	27.132	25.692	9.019,78	4.863,89	MPT024
*78**80***	GONZALEZ DORTA CARMEN ROSA	0,32	384	9.491	7.966	3.155,19	1.769,59	
****6*646*	GONZALEZ ESCOBAR PEDRO LUIS	0,38	456	209.001	173.305	69.480,44	34.968,22	MPT004
**1**9*46*	GONZALEZ HERNANDEZ CARLOS	0,20	240	5.170	5.698	1.718,71	979,35	
****1820**	GONZALEZ HERNANDEZ MARIA VICTORIA	0,32	384	12.073	10.475	4.013,55	2.198,77	
*4*4*6**7*	GONZALEZ JORGE EFREN	2,02	2.424	70.991	83.432	23.600,29	13.012,14	
*4*62*5***	GONZALEZ LEZCANO NICOLAS	0,43	516	17.780	16.317	5.910,79	3.213,39	
***3629**	GONZALEZ MESA VICTOR	0,06	72	1.771	2.030	588,75	330,37	
**55*74***	GONZALEZ PEREZ JUAN JOSE	3,62	4.344	230.727	275.778	76.703,05	40.523,52	
**36*6*3**	GONZALEZ RODRIGUEZ BLAS FRANCISCO	0,75	900	30.392	29.405	10.103,53	5.501,76	
**36**1*6*	GORRIN RODRIGUEZ SERGIO RAFAEL	0,00	0	23.643	22.045	7.859,89	3.929,94	
**466**2**	GORZEN HONORATA ANA	0,00	0	99.749	119.677	27.294,38	11.233,00	MPT005
*4470****	GRANADOS GEBARA MANUEL RAFAEL	1,44	1.728	86.843	95.350	28.870,14	15.299,07	
****9115**	GUERRA ARENCIBIA LAURA	0,37	444	44.733	61.113	14.871,07	8.423,28	MOP40
*42*2**7**	GUERRA MARRERO JUAN LUIS	0,09	108	5.012	7.023	1.666,19	887,09	
****6557**	GUILLEN DOMINGUEZ PABLO FABIAN	0,00	0	54.098	56.286	17.984,37	8.992,18	
B38804365	GUIRODEL S.L.	1,24	1.488	126.341	160.325	42.000,89	21.744,44	
**55*5**8*	GUTIERREZ DE LEON INMACULADA BEATRIZ	0,02	24	403	522	133,97	78,98	
****3881**	GUTIERREZ MARTIN TERESA	0,09	108	18.875	9.632	3.894,21	2.001,10	MPT023
G35114214	HDROS.DE JOSE RIVERO DOMINGUEZ	3,48	4.176	48.302	94.691	16.057,55	10.116,77	
**4*337**	HENRIQUEZ BENITEZ ANGELA	0,90	1.080	19.878	27.901	6.608,25	3.844,12	
E35112580	HEREDEROS PEDRO RAMOS ESTEVEZ	3,06	3.672	154.725	167.509	51.436,89	27.554,44	
E76742683	HEREDEROS RODRIGUEZ PEREZ	0,11	132	5.470	7.535	1.818,45	975,22	
E67909697	HERENCIA YACENTE DE DOÑA MARIA DEL PI	3,65	4.380	167.977	209.141	55.842,39	30.111,19	
B76623560	HERGOTEA 2013 S.L.	1,21	1.452	172.573	171.828	57.370,29	29.411,14	
****8760**	HERNANDEZ BENITEZ EMMA ROSA	0,15	180	3.706	3.999	1.232,02	706,01	
****77**65*	HERNANDEZ BERIAIN FRANCISCO	0,96	1.152	128.308	134.078	42.654,80	21.903,40	
**2***784*	HERNANDEZ DE LA NUEZ JUANA ROSA	0,08	96	2.923	3.656	971,72	533,86	
*7867****	HERNANDEZ DIAZ JUAN ANTONIO	0,08	96	1.162	834	386,29	241,14	
*426**5**	HERNANDEZ GUERRA ANTONIO	0,00	0	8.619	10.302	2.865,30	1.432,65	MPT006
****7882**	HERNANDEZ HERNANDEZ JOSE DOMINGO	3,09	3.708	114.406	195.227	38.033,21	20.870,60	
*4*0*6*3**	HERNANDEZ HERNANDEZ JOSE MIGUEL	3,95	4.740	168.318	168.821	55.955,75	30.347,87	
*41**4*7**	HERNANDEZ HERNANDEZ MANUEL MIGUEL	4,04	4.848	176.163	156.994	58.563,75	31.705,87	MPT024
****0886**	HERNANDEZ LEON LORENZO JAVIER	0,20	240	10.924	12.568	3.631,58	1.935,79	
**8*0*85**	HERNANDEZ LEON MANUEL	0,20	240	9.975	11.030	3.316,09	1.778,04	
*4*778***	HERNANDEZ MEDINA DOMINGO CARLOS	5,42	6.504	212.979	307.289	70.802,89	38.653,44	
*78*5**9**	HERNANDEZ PEREZ ALICIA	2,17	2.604	35.742	47.357	11.882,09	7.243,04	
*41*0**3**	HERNANDEZ PEREZ MANUEL	0,12	144	5.077	7.155	1.687,80	915,90	
**19*48***	HERNANDEZ REGALADO JUAN B.	0,49	588	12.265	12.796	4.077,38	2.332,69	
**19**72**	HERNANDEZ RIVERO CARMELO	0,60	720	12.213	8.514	4.036,82	2.378,41	MPT023
****8277**	HERNANDEZ SACRAMENTO JESUS RAFAEL	2,71	3.252	91.071	109.640	30.275,70	16.763,85	MPT024
****612*4**	HERRERA AFONSO DOMINGO MARTIN	0,28	336	5.372	6.091	1.785,87	1.060,93	
**29*8*4**	HERRERA AFONSO FELIPE JESUS	0,28	336	6.908	7.659	2.296,50	1.316,25	
B35333194	HZ AGRICOLA S.L.	19,49	23.388	1.310.819	1.492.435	435.769,61	229.578,80	MPT024
E38346169	INTERIAN C.B.	2,94	3.528	237.237	233.964	78.867,24	41.197,62	
**2033****	JEREZ FERNANDEZ CONCEPCION	1,44	1.728	107.777	101.875	35.829,46	18.778,73	
**1*850***	JIMENEZ FREGEL JUAN	0,50	600	4.788	5.218	1.591,72	1.095,86	
**072**7**	JIMENEZ GOMEZ DARWINS WILLIAM	0,44	528	107.508	90.855	35.740,03	18.134,01	MPT024
****6401*	JIMENEZ MORENO CONSUELO	0,25	300	13.839	12.824	4.600,64	2.450,32	
*42**9**3*	JIMENEZ SOSA LUCILA	0,38	456	87.361	82.180	29.042,35	14.749,17	
E35325307	JOSE A MOLINA LOPEZ Y HERMANOS CB	0,16	192	529.670	547.392	176.083,87	88.137,93	
V35413095	JURAGA SAT	0,00	0	138.669	181.677	46.099,22	23.049,61	
B35504505	LA SAHARITA AGRICOLA S.L.	0,00	0	19.796	17.693	6.580,99	3.290,49	
E38523668	LAS CAÑAS-ACEQUIA C.B.	0,73	876	27.902	28.336	9.275,76	5.075,88	
***4528**	LINARES FALCON MANUEL JOSE	0,61	732	12.379	14.378	4.115,28	2.423,64	MPT024

(1) Los Kilos Comercializados incluyen pérdidas de producción justificadas mediante actas de Agroseguro y cantidades retiradas en condiciones excepcionales de mercado y bajo el control de las autoridades.

(2) Equivalencias de los códigos de incidencias en el Anexo IV.



# AYUDA A LOS PRODUCTORES DE PLATANOS

## ANEXO I - SOLICITUDES A PAGAR

NIF/CIF	Nombre/Razón Social	Superficie Validada (Ha)	Importe Superficie (€)	Cdad. de Referencia (Kg)	Kg. Comerc.(1)	Importe cdad. Referencia (€)	Importe Primer Pago (€)	Incidencias (2)
E38522702	LLANO LAS BRUJAS C.B.	3,72	4.464	389.127	349.703	129.361,66	66.912,83	MPT024
*7*62*0***	LOPEZ LEON JORGE	0,46	552	7.095	18.140	2.358,66	1.382,56	MPT022
**2***663*	LOPEZ ESTEVEZ SEBASTIAN	0,67	804	34.208	41.734	11.372,13	6.088,06	
**86*42***	LOPEZ HERNANDEZ ASTRID	0,57	684	10.063	24.746	3.345,35	2.216,14	MOP40
*41*1***1**	LOPEZ PEREZ MANUEL FELIPE	0,12	144	3.629	3.056	1.206,42	675,21	
**8*8**12*	LOPEZ PEREZ MARTA	0,00	0	64.387	49.505	21.404,86	10.702,43	MPT024
**2*747***	LORENZO ACOSTA PABLO ARNOLDO	0,02	24	100.969	105.136	33.566,20	16.795,10	MPT024
**19*6*2**	LORENZO HERNANDEZ JUAN	0,00	0	44.342	28.611	14.741,08	7.370,54	MPT024
**58*6*9**	LORENZO LUIS CAROLINA	0,00	0	75.003	78.631	24.934,05	12.467,02	
*7**655***	LUIS MESA ALEXIS JAVIER	1,00	1.200	35.858	14.249	11.920,65	6.560,32	MPT024
****8068**	LUIS CARBALLO AURELIA	0,24	288	4.247	11.634	1.411,87	849,93	
**83*1*5**	LUIS YANES PILAR	0,04	48	1.252	2.011	416,21	232,10	
**2*045***	MACHADO SALAZAR DE FRIAS RAFAEL	2,61	3.132	71.708	33.912	23.838,65	13.485,32	MPT024
*4**062***	MACHADO SALAZAR MARIA ISABEL	11,13	13.356	393.136	398.378	130.694,41	72.025,20	MPT024
****781*9*	MACIAS GARCIA SANTIAGO	0,23	276	6.562	7.346	2.181,47	1.228,73	
**4*601**	MACIAS GUTIERREZ FRANCISCO	0,00	0	13.895	15.921	4.619,26	2.309,63	
B35413731	MAHERNA S.L.	8,11	9.732	420.515	388.572	139.796,31	74.764,15	
*7**9*7*2*	MALO DE MOLINA LOPEZ JUAN	3,49	4.188	176.604	178.334	58.710,36	31.449,18	
B35483122	MAPAGADI SOCIEDAD LIMITADA	1,68	2.016	115.924	118.546	38.537,85	20.276,92	
*7**7**77*	MARCELO WIRNITZER GISELA	2,62	3.144	106.622	68.218	31.178,61	17.161,30	MPT023
*42*0*3**	MARRERO AGUIAR JOSE MANUEL	0,34	408	12.845	13.616	4.270,20	2.339,10	
**8*3*7*6*	MARRERO NAVARRO JUAN DE JUDAS	0,19	228	6.952	8.869	2.311,12	1.269,56	
**19**08**	MARRERO PEREZ SEBASTIAN	5,06	6.072	244.880	150.110	67.242,12	36.657,06	MPT004 MPT023
**8**98*3*	MARTI CEJAS MARIA TERESA	3,31	3.972	153.101	173.475	50.897,00	27.434,50	
*41**7**6*	MARTIN AFONSO AMPARO	0,07	84	4.070	4.117	1.353,03	718,51	
**33*15***	MARTIN ESTEVEZ JUANA	2,03	2.436	58.174	82.037	19.339,40	10.887,70	
B76662915	MARTIN GONZALEZ-ALVAREZ MARANTE, S.L.	11,74	14.088	774.574	738.999	257.499,94	135.793,97	
**8***947*	MARTIN GUTIÉRREZ JESÚS MIGUEL	1,25	1.500	63.000	68.318	20.943,76	11.221,88	
**8**569**	MARTIN HERNANDEZ ISIDORO	4,41	5.292	190.304	223.580	63.264,79	34.278,39	MPT004
*455*4***	MARTIN LOPEZ VICTORIANO	0,72	864	36.299	44.246	12.067,26	6.465,63	
***1*9*66*	MARTIN MARTIN MARIA LOURDES	0,00	0	137.208	230.364	45.613,52	22.806,76	
****9022**	MARTIN PEREZ ANTONIA MARIA	0,50	600	21.613	18.476	7.185,04	3.892,52	
*7**0*64**	MARTIN PEREZ CARLOS	1,33	1.596	85.621	66.981	28.463,90	15.029,95	MPT024
**3*59*8**	MARTIN PEREZ DOMINGO	0,32	384	16.358	16.995	5.438,06	2.911,03	
**33*96***	MARTIN PEREZ DULCE MARIA	0,24	288	9.507	9.675	3.160,51	1.724,25	
**207**6**	MARTIN PEREZ JESUS FERNANDO	2,07	2.484	209.598	166.958	69.678,91	36.081,45	MPT024
**21**5*4*	MARTIN PEREZ JOSE MIGUEL	1,45	1.740	258.864	316.817	86.056,93	43.898,46	MPT004
**84**79**	MARTIN PEREZ MARIA REMEDIOS	0,00	0	10.725	11.455	3.565,42	1.782,71	
**2**414**	MARTIN ROCHA DEMETRIO ANTONIO	0,00	0	85.570	81.484	28.446,95	14.223,47	
***6*942**	MARTIN ROCHA JUSTINO FEDERICO	0,00	0	85.530	81.489	28.433,65	14.216,82	
**8**240*	MARTIN SUAREZ LAURA	0,00	0	26.277	25.469	8.735,54	4.367,77	
***802*1**	MARTIN YANES JOSE	0,00	0	76.243	76.490	25.346,27	12.673,13	
**19*17***	MARTINEZ DE AZAGRA BENITEZ DE LUGO MARIA LUISA	1,09	1.308	35.830	33.778	11.911,35	6.609,67	
*78**445*	MATOS BATISTA TERESITA DE JESUS	0,06	72	4.512	7.478	1.499,97	785,98	
**2*4*0*1*	MATOS CERPA NICOLAS	0,24	288	9.073	8.727	3.016,23	1.652,11	
*78**53**	MATOS HERNANDEZ MARIA DEL CARMEN	0,12	144	5.099	6.601	1.695,11	919,55	
**8472***	MEDINA DIAZ ROQUE MOISES	1,79	2.148	66.548	61.119	22.123,26	12.135,63	
*4*7**60**	MEDINA HERNANDEZ JOSE JUAN DE JESUS	0,15	180	5.015	6.526	1.667,19	923,59	
**84***01*	MEDINA AFONSO MARIA DEL ROSARIO	0,77	924	41.535	58.792	13.807,92	7.365,96	
**21*96***	MEDINA BATISTA MANUEL	2,43	2.916	95.020	133.150	31.588,51	17.252,25	
**846**1**	MEDINA BATISTA MARIA TERESA DE JESUS	0,52	624	17.967	21.036	5.972,96	3.298,48	
**8*6**73*	MEDINA GODOY JUAN FRANCISCO	0,16	192	8.895	9.250	2.957,06	1.574,53	
****14*58*	MEDINA ROSALES JOSE DAVID	0,25	300	8.937	13.042	2.971,02	1.635,51	
**19**62**	MENDEZ LOPEZ GREGORIO	0,11	132	1.927	1.366	640,61	386,30	
**5*2*39**	MENDEZ MENDEZ MARCOS NICANOR	0,16	192	7.748	5.878	2.575,75	1.383,87	
**2**185*	MENDOZA GIL ANTONIO	0,96	1.152	58.000	30.029	12.253,10	6.702,55	MPT023
****460*5*	MENDOZA TACORONTE FRANCISCO DE PAULA	0,08	96	1.969	1.620	654,57	375,28	
**1*05*0**	MENESES DORTA JUAN	0,34	408	10.644	11.873	3.538,49	1.973,24	
***778*9**	MONTESDEOCA ALMEIDA JUAN ANTONIO	0,00	0	53.063	81.571	17.640,30	8.820,15	
***844*1**	MONTESDEOCA ALMEIDA MARCELINO	0,00	0	61.916	80.597	20.583,39	10.291,69	
**84*86***	MONTESDEOCA ARAUJO FRANCISCO OLIVER	0,11	132	95.104	100.429	31.616,44	15.874,22	
**8**02*4*	MONTESDEOCA HERRERA FAUSTINA	0,00	0	29.533	22.891	9.817,97	4.908,98	
****5281**	MORA ARTEAGA ARACELI	0,57	684	24.644	20.415	8.192,66	4.438,33	MPT024
**38*0*8**	MORALES CABELLO DOMINGO JOSE	0,00	0	24.154	36.769	8.029,77	4.014,88	MPT024
*43***97**	MORALES GARCIA DOMINGO	0,00	0	36.745	38.722	12.215,53	6.107,76	
**860**7**	MORALES GUTIERREZ FRANCISCO JOSE	0,31	372	10.724	10.829	3.565,09	1.968,54	
*437***1**	MORALES TORRES ARMANDO	6,25	7.500	198.215	146.745	65.894,73	36.697,36	
****3276*	MORALES TORRES RAUL	4,70	5.640	187.573	140.342	62.356,90	33.998,45	
**8*518**	MORENO MOLINA FRANCISCA	0,00	0	57.392	48.522	19.079,43	9.539,71	
B76690304	NATURJUBE, S.L.	0,07	84	2.181	1.989	725,05	404,52	
***3021***	NAVARRO GARCIA DOMINGO	2,28	2.736	69.999	89.397	23.270,51	13.003,25	
**8*962**	NAVARRO HENRIQUEZ ROBERTO ANGEL	0,73	876	24.973	31.557	8.302,04	4.589,02	
**26*15***	NUEZ ARENCIBIA ASUNCION	0,00	0	93.458	108.076	31.069,24	15.534,62	

(1) Los Kilos Comercializados incluyen pérdidas de producción justificadas mediante actas de Agroseguro y cantidades retiradas en condiciones excepcionales de mercado y bajo el control de las autoridades.

(2) Equivalencias de los códigos de incidencias en el Anexo IV.



# AYUDA A LOS PRODUCTORES DE PLATANOS

## ANEXO I - SOLICITUDES A PAGAR

NIF/CIF	Nombre/Razón Social	Superficie Validada (Ha)	Importe Superficie (€)	Cdad. de Referencia (Kg)	Kg. Comerc.(1) (Kg)	Importe cdad. Referencia (€)	Importe Primer Pago (€)	Incidencias (2)
**1914****	NUÑES LUIS CAMILA	0,10	120	1.844	2.404	613,02	366,51	
**2*869**	OLIVA TACORONTE DOMINGO	0,06	72	1.328	1.116	441,48	256,74	
***84*66**	ORTEGA OJEDA YANY	1,03	1.236	45.618	54.114	15.165,28	8.200,64	
**2**970**	PADRON PERERA RICHARD	0,92	1.104	57.625	46.679	19.156,89	10.130,44	MPT024
B38061362	PEDRO MARTIN LEDESMA E HIJOS SL	12,34	14.808	707.061	873.006	235.055,87	124.931,93	
**3*795**	PERERA LORENZO GERARDO AROLD	0,47	564	13.152	22.770	4.372,26	2.468,13	
*4*7**29**	PEREYRA ACOSTA ANTONIO JESUS	0,00	0	58.617	56.979	19.486,67	9.743,33	
*54**5*1**	PEREZ SANTISO CARMEN ELENA	0,00	0	89.244	83.239	29.668,34	14.834,17	MPT024
***1**846*	PEREZ DOMINGUEZ JUAN JOSE	0,00	0	57.007	59.674	18.951,44	9.475,72	
***5609**	PEREZ ELIAS LEOPOLDO HUGO	0,17	204	5.495	6.574	1.826,76	1.015,38	
*42*2**3*	PEREZ GARCIA ISABEL	0,00	0	48.598	52.926	16.155,95	8.077,97	
*4**6**32*	PEREZ MESA ADOLFO	1,17	1.404	59.149	71.885	19.663,53	10.533,76	
***3*613**	PEREZ MESA MANUEL SANTIAGO	1,69	2.028	79.568	90.781	26.451,64	14.239,82	MPT024
***7786**	PEREZ PEREZ EUFEMIA	0,26	312	8.317	11.394	2.764,90	1.538,45	
*4*15*2**	PEREZ PEREZ JOSE CARLOS	0,54	648	315.394	234.649	104.849,81	52.748,90	MPT024
***149*4**	PEREZ PEREZ MARIA NIEVES	0,00	0	38.983	36.446	12.959,53	6.479,76	
**8**911**	PEREZ VIERA RUYMAN JESUS	0,17	204	56.400	57.976	18.749,65	9.476,82	MPT024
***7*278**	PIÑERO FALCON LUIS MANUEL	0,36	432	12.274	21.588	4.080,37	2.256,18	
B38494928	PLADETEN,S.L.	5,41	6.492	303.145	257.832	100.777,74	53.634,87	
B76642750	PLANTACION LAS ROSAS S.L.	1,86	2.232	359.931	381.176	119.665,72	60.943,86	
B38484515	PLATANOS LA ISORANA S.L.	1,38	1.656	34.818	70.614	11.574,92	6.616,46	
B38402657	PLATANOS MORERA, S.L.	0,00	0	216.586	209.046	72.002,00	36.001,00	MPT024
B38284451	PROMOC. Y CONTRATAS LLANOS Y GONZALEZ	0,14	168	6.132	5.552	2.038,52	1.103,26	
*01**28**	QUARTA PERSANO ANTONIO	1,43	1.716	46.491	47.909	15.455,50	8.585,75	
*4***311**	QUESADA RAMOS ADAN JOSE	0,08	96	3.011	2.764	1.000,97	548,48	
****53*15*	QUESADA RAMOS JULIO ENRIQUE	0,33	396	13.400	18.020	4.454,70	2.425,35	
B35496082	QUESOS BOLAÑOS SL	0,22	264	10.800	6.116	2.630,27	1.447,13	MPT023
*4266****	QUINTANA QUINTANA MANUEL	2,34	2.808	94.794	70.107	31.513,38	17.160,69	
B38412813	RAGUSUR, S.L.	1,16	1.392	270.875	297.674	90.049,88	45.720,94	
B38823696	RAMBLATEN S.L.	8,35	10.020	325.460	276.470	108.196,15	59.108,07	MPT024
*4*74**4**	RAMOS RODRIGUEZ JOSE A. ROQUE	0,32	384	8.239	7.838	2.738,97	1.561,48	
**3*43**3*	REGALADO ALVAREZ MARCIANA	0,05	60	2.321	4.546	771,59	415,79	
*783*5***	REGALADO ALVAREZ CANDELARIA	0,07	84	3.998	4.387	1.329,09	706,54	
**336*2**	REGALADO CONDE JOSE ANTONIO	2,50	3.000	106.009	129.859	35.241,70	19.120,85	
*45**15**	REGALADO GOMEZ CATHAYSA	0,34	408	11.774	14.682	3.914,15	2.161,07	
**839*6***	REGALADO RAMON MANUEL	0,25	300	6.959	9.306	2.313,45	1.306,72	
**2*55**5*	REYES MOLINA MARIA JOSE	0,00	0	24.000	10.481	7.978,57	3.989,28	MPT024
*447**9**	RIVERO DOMINGUEZ MIRANDA	0,85	1.020	41.395	41.988	13.761,38	7.390,69	
**2*661**	RIVERO PEREZ ADELA PILAR	0,00	0	31.538	24.603	10.484,51	5.242,25	
****32*11*	ROCHA LOBATON ARILYN MELISSA	0,00	0	113.388	140.180	37.694,78	18.847,39	
****2110**	ROCHA GONZALEZ JOSE DIONISIO	0,00	0	195.513	207.810	64.996,48	32.498,24	
**2**32*3*	ROCHA GONZALEZ SERAFIN	0,00	0	297.639	257.183	98.947,32	49.473,66	
**19**57**	ROCHA LOBATON ARISTARCO LENIN	0,00	0	229.308	258.995	76.231,31	38.115,65	MPT024
**2*8*40**	ROCHA MARTIN DIONISIO	0,00	0	86.958	63.410	28.908,38	14.454,19	MPT024
**1517**	ROCHA MARTIN MARIA JESUS	0,00	0	96.232	51.058	31.991,43	15.995,71	MPT024
****0435**	ROCHA PEREZ MARIA MAZARELLO	0,00	0	31.787	25.477	10.567,29	5.283,64	
*4*7**98**	ROCHA ROCHA DAMIAN	0,00	0	87.724	77.591	29.163,03	14.581,51	MPT024
*458****4*	ROCHA SANCHEZ RICARDO MANUEL	0,00	0	58.194	41.708	19.346,05	9.673,02	MPT024
**99*5*1**	RODRIGUEZ ACOSTA FRANCISCO LORENZO	0,00	0	41.443	35.560	13.777,34	6.888,67	
****09*82*	RODRIGUEZ BRITO BRAULIO MARINO	1,16	1.392	87.198	80.265	28.988,16	15.190,08	
***1*754**	RODRIGUEZ BRITO VICTORIANO JAIME	0,00	0	82.415	78.678	27.398,10	13.699,05	
**8*552**	RODRIGUEZ CARMENATIS CELIA	2,27	2.724	65.971	85.567	21.931,44	12.327,72	
***1*566**	RODRIGUEZ CASTRO MARIA ISABEL	1,00	1.200	79.709	73.429	26.498,51	13.849,25	
****74*28*	RODRIGUEZ ESCOBAR ANTONIO JERONIMO	0,10	120	2.748	2.016	913,54	516,77	
**8*7**90*	RODRIGUEZ FRANCO ARTEMI AUGUSTO	0,00	0	25.838	0	8.589,60	4.294,80	MPT004 MPT024
**84*84**	RODRIGUEZ GARCIA AGUSTIN	0,22	264	19.241	21.310	6.396,49	3.330,24	
**8**858*	RODRIGUEZ GARCIA MARIA LOURDES	0,40	480	8.175	5.369	2.482,66	1.481,33	MPT023
*425*1****	RODRIGUEZ JORGE JESUS	0,07	84	5.483	4.588	1.822,77	953,38	
**378*1**	RODRIGUEZ PEREZ CRISPIN MARIA	0,04	48	19.659	23.957	6.535,45	3.291,72	MPT024
*42*6*9**	RODRIGUEZ PEREZ IGNACIO MANUEL	3,42	4.104	110.906	126.029	36.869,67	20.486,83	MPT024
*421*5***	RODRIGUEZ PEREZ SANTIAGO	0,00	0	52.407	45.714	17.422,22	8.711,11	
**8*8*1*0*	RODRIGUEZ RAMON MARIA CANDELARIA	0,09	108	1.544	1.308	513,28	310,64	
**335**4**	RODRIGUEZ SILVA MANUEL	0,08	96	3.204	4.090	1.065,14	580,57	
*43*92***	RODRIGUEZ SUAREZ GABRIEL	0,00	0	25.488	29.776	8.473,24	4.236,62	
**86*4*9**	RUIZ HERNANDEZ ALBERTO	2,99	3.588	144.359	178.795	47.990,81	25.789,40	MPT024
**283**2**	RUIZ SANTANA ALBERTO	0,00	0	188.986	237.766	62.826,64	31.413,32	
****7245**	SAAVEDRA VEGA JESUS SANTIAGO	0,00	0	40.779	44.655	13.556,60	6.778,30	
***50*8*6*	SAAVEDRA VEGA MARIA CRISTINA	0,00	0	37.920	26.071	12.291,66	6.145,83	MPT023
E38522959	SAN BLAS C.B.	1,47	1.764	101.465	89.852	33.731,09	17.747,54	MPT004 MPT024
**80*70**	SANCHEZ ALVAREZ ANTONIO	0,00	0	40.544	52.005	13.478,47	6.739,23	
**27*47**	SANCHEZ MONTESDEOCA JUAN ALBERTO	4,87	5.844	177.587	233.017	59.037,15	32.440,57	
**28*17**	SANTANA QUINTANA MOISES	0,25	300	27.647	32.247	9.190,98	4.745,49	
V35546464	S.A.T. LA SABINILLA Nº 386/05	0,00	0	45.317	55.216	15.065,21	7.532,60	
V35846948	S.A.T. Nº 457/05 BACHUELO	1,43	1.716	56.512	79.575	18.786,89	10.251,44	

(1) Los Kilos Comercializados incluyen pérdidas de producción justificadas mediante actas de Agroseguro y cantidades retiradas en condiciones excepcionales de mercado y bajo el control de las autoridades.

(2) Equivalencias de los códigos de incidencias en el Anexo IV.



# AYUDA A LOS PRODUCTORES DE PLATANOS

## ANEXO I - SOLICITUDES A PAGAR

NIF/CIF	Nombre/Razón Social	Superficie Validada (Ha)	Importe Superficie (€)	Cdad. de Referencia (Kg)	Kg. Comerc.(1) (Kg)	Importe cdad. Referencia (€)	Importe Primer Pago (€)	Incidencias (2)
B38843306	SAVASA AGRICOLA, S.L.	8,11	9.732	1.772.216	1.828.669	589.156,77	299.444,38	MPT024
***20**22*	SEGURA PLASENCIA JOSE DAVID	0,00	0	39.808	80.308	13.233,80	6.616,90	
B96948054	SIGMA GLOBAL EXPERTS, S.L.	0,84	1.008	125.766	104.849	41.809,74	21.408,87	MPT024
**40*11***	SILVA QUINTERO ISAIAS	0,33	396	15.671	16.139	5.209,67	2.802,83	
**2*613***	SOCAS JIMENEZ NIVARIA	2,83	3.396	188.955	198.390	62.816,33	33.106,16	MPT024
***52*09**	TACORONTE JIMENEZ QUEILA DESSIRE	0,38	456	4.057	6.376	1.348,71	902,35	
*78**3*4**	TOSTE PACHECO FRANCISCO MANUEL	0,68	816	32.641	32.980	10.851,19	5.833,59	
***8283***	TRAVIESO MARRERO PEDRO JOSE	0,09	108	1.530	4.436	508,63	308,31	
E38258836	URBANO TRUJILLO TR Y CIA. C.B.	8,69	10.428	657.234	524.574	218.491,34	114.459,67	MPT024
*7*3*66***	VERDEJO ACEVEDO MARIA CANDELARIA	1,31	1.572	57.042	48.249	18.963,08	10.267,54	MPT024
**73**29*	VERVALCKE KIMBERLY CARLA	0,23	276	4.818	14.453	1.601,69	938,84	
**189*6***	VILA GOMEZ MARIA DEL PINO	0,05	60	3.076	2.535	1.022,58	541,29	
B38417267	YARYAN S.L.	2,76	3.312	272.682	259.012	90.650,60	46.981,30	MPT024
B38871430	YOLANDA MARTIN E HIJOS, S.L.	1,21	1.452	65.453	70.010	21.759,24	11.605,62	
*41*2**7**	ZARZA MACHADO MARIA DEL CRISTO	0,06	72	1.595	1.212	530,24	301,12	

### PT29-AGRICOLA LLANOS DE SARDINA S.L.C.

*428**4***	AFONSO DE LA FE MIGUEL	0,99	1.188	41.280	41.970	13.723,15	7.455,57	
*4**10*3**	AFONSO LORENZO JUAN PEDRO	2,28	2.736	74.876	66.967	24.891,83	13.813,91	MPT004
B35413756	AGER AGRI S.L.	0,88	1.056	72.766	70.201	24.190,38	12.623,19	
B76228444	AGRICOLA LA MARETA, SOCIEDAD LIMITADA	0,00	0	47.653	58.794	15.841,79	7.920,89	
B76177427	AGRICOLA LOPEZ SOSA, S.L.	3,57	4.284	249.061	278.480	82.798,01	43.541,00	
B35830017	AGRICOLA MAJUSA, S.L.	4,26	5.112	324.055	327.123	107.729,07	56.420,53	
B76099167	AGRICOLA MELIAN SANTANA, S.L.	5,74	6.888	341.956	367.341	113.680,10	60.284,05	
B35449321	AGRICOLA POZO IZQUIERDO, S.L.	5,16	6.192	1.037.950	1.217.688	345.056,85	175.624,42	
B35437094	AGRICOLA SANTA ELENA S.L.	0,00	0	781.470	800.806	259.792,45	129.896,22	
B35597087	AGRICOLA SANTA ELENA 1876 S.L.	0,59	708	314.080	343.687	104.412,98	52.560,49	
B76202605	AGRICULTORES LAS SALINAS, S.L.	0,00	0	477.761	350.223	158.827,21	79.413,60	MPT024
B76144146	AGRO QUINTANAÑEROS, S.L.	2,06	2.472	111.330	135.896	37.010,62	19.741,31	
*45**02***	AGUIAR MEDINA ALEJANDRO	0,81	972	19.675	14.853	6.540,77	4.132,02	MOP40 MPT024
B35451798	ALBERCONCILLO, S.L.	0,00	0	100.867	111.427	33.532,29	16.766,14	
*4**4*34**	ALEMAN VIERA RUBEN	0,23	276	22.793	11.112	2.747,29	1.511,64	MPT023
*42**5*6*	ARAÑA MARTIN MIGUEL	0,00	0	555.769	663.269	184.760,24	92.380,12	
*78*4*1**	ARMAS SUAREZ RAMON	1,69	2.028	72.780	111.858	24.195,03	13.111,51	
B76332519	ARUPLATANOS S.L.	0,00	0	168.144	182.369	55.897,91	27.948,95	
B35428234	AVA AGRICOLA S.L.	6,24	7.488	1.409.656	1.509.172	468.627,06	238.057,53	MPT024
**4**7*38*	BAEZ CARDONA VICTOR JAVIER	1,81	2.172	123.333	139.065	41.000,91	21.586,45	
**84*12***	BENITEZ SOSA ROSA	0,00	0	14.516	11.899	4.825,70	2.412,85	
***73*75**	BOLAÑOS ACOSTA JUAN FRANCISCO	2,23	2.676	88.076	130.798	29.280,04	15.978,02	
**58*6*0*	BOLAÑOS SILVA JOSE JUAN	0,43	516	14.473	25.493	4.811,41	2.663,70	
**525*0**	BOTAN MARIUS CRISTI	0,36	432	7.169	4.265	1.882,27	1.157,13	MPT023
*426*3****	CABRERA CUBAS EULALIA OFELIA	0,00	0	34.669	37.427	11.525,38	5.762,69	
*5*843***	CABRERA UMPIERREZ MARIA DE LAS NIEVES	1,82	2.184	48.695	15.219	16.188,20	9.186,10	MPT024
B76173145	CAFE LUPITA, SOCIEDAD LIMITADA	3,18	3.816	67.801	93.961	22.539,81	13.177,90	
B35392877	CALCUSAN S.L.	14,59	17.508	2.166.822	1.882.892	720.339,87	368.923,93	
**84*2**5*	CASTELLANO CASTELLANO GONZALO	1,03	1.236	23.575	27.153	7.837,29	4.536,64	
**852*6***	CASTELLANO SUAREZ ALBERTO	0,00	0	93.729	85.175	31.159,33	15.579,66	
**4737***	CASTELLANO SUAREZ ALEJANDRO	2,23	2.676	20.000	75.155	6.648,81	4.662,40	MPT024
E76364918	C.B AGRICOLA TOLEDO RODRIGUEZ	3,52	4.224	179.507	241.451	59.675,43	31.949,71	
E76199397	CB. HDROS DE DOÑA IGNACIA REYES LINARES	0,32	384	12.653	12.559	4.206,37	2.295,18	
E04985933	C.B. HERMANOS PEREZ	0,51	612	17.002	19.537	5.652,15	3.132,07	
B35094358	COMERCIAL SANTANA NODA, S.L.	3,72	4.464	193.844	224.384	64.441,63	34.452,81	
V35856483	COMUNIDAD DE EXPLOTACION LLANO CARLOS	0,00	0	813.277	902.135	270.366,39	135.183,19	MPT004 MPT024
B76002575	CONSTRUCCIONES VICTOR TACORONTE S.L.	0,11	132	15.981	15.271	5.312,73	2.722,36	
**8455***	CRUZ SANTANA PEDRO SALVADOR	0,02	24	247.634	273.880	82.323,62	41.173,81	
***3*493*	CUBAS RAMOS TATNAY	0,35	420	37.382	37.757	12.427,29	6.423,64	
**8*2*6*1*	DEL PINO PEREZ TEODORO	0,53	636	33.180	67.485	11.030,38	5.833,19	
B35564954	DEL PINO SAN AGUSTIN SL	0,38	456	355.021	425.936	118.023,43	59.239,71	
**8**475**	DEL ROSARIO DEL ROSARIO JUAN FRANCISCO	4,77	5.724	376.549	422.038	125.180,22	65.452,11	
*4*66**8**	DEL ROSARIO GARCIA ANTONIO	0,31	372	8.731	10.349	2.902,53	1.637,26	
**2*4*1*6*	DEL ROSARIO SOSA ABIAN	0,00	0	2.210	6.758	734,69	367,34	MPT006
**2*3*24**	DEL TORO ACEDO MARIA DEL CARMEN	0,65	780	31.703	22.485	10.539,36	5.659,68	
**575**9**	DELGADO VEGA JONATHAN	0,06	72	95.206	70.886	31.650,35	15.861,17	
***439*9*	DELGADO MOLINA MARIO	0,23	276	191.243	228.627	63.576,96	31.926,48	
*44**58**	DIAZ CARABALLO AIRAM DANIEL	0,22	264	26.952	24.192	8.959,94	4.611,97	
**85*45***	DIAZ DIAZ ANSELMO ISMAEL	0,00	0	11.664	12.757	3.877,58	1.938,79	
**28*2**3*	DIAZ RODRIGUEZ JUAN ANDRES	0,03	36	102.095	109.440	33.940,53	16.988,26	
***832*6**	DIAZ GARCIA CLARA ESTHER	0,19	228	12.074	15.544	4.013,88	2.120,94	
*42**41**	DIAZ PADRON FRANCISCA	0,00	0	14.915	14.197	4.958,35	2.479,17	
*4*54*1***	DIAZ RAMOS JUAN ANICETO	1,54	1.848	95.464	105.688	31.736,12	16.792,06	
**8*6*52**	DIAZ RODRIGUEZ JOSE FRANCISCO	0,00	0	64.440	68.022	21.422,48	10.711,24	
**847*1***	DIEPA JIMENEZ FRANCISCO JAVIER	0,16	192	5.910	6.563	1.964,72	1.078,36	

(1) Los Kilos Comercializados incluyen pérdidas de producción justificadas mediante actas de Agroseguro y cantidades retiradas en condiciones excepcionales de mercado y bajo el control de las autoridades.

(2) Equivalencias de los códigos de incidencias en el Anexo IV.






# AYUDA A LOS PRODUCTORES DE PLATANOS

## ANEXO I - SOLICITUDES A PAGAR

NIF/CIF	Nombre/Razón Social	Superficie Validada (Ha)	Importe Superficie (€)	Cdad. de Referencia (Kg)	Kg. Comerc.(1) (Kg)	Importe cdad. Referencia (€)	Importe Primer Pago (€)	Incidencias (2)
**47**29**	DOMINGUEZ DIAZ JOSE CRISTIAN	1,06	1.272	74.870	76.615	24.889,83	13.080,91	MPT024
**2*5**67*	DOMINGUEZ OLIVA FRANCISCO	0,50	600	31.902	29.597	10.605,52	5.602,76	
***86*7*5*	DOMINGUEZ RODRIGUEZ JUANA TERESA	0,00	0	53.135	38.772	17.664,23	8.832,11	
***81*12**	DOMINGUEZ ROMERO JESUS CARLOS	0,82	984	54.639	28.236	18.164,22	9.574,11	
**2**19*7*	DOMINGUEZ ROMERO MARTA MARIA	0,73	876	39.008	33.343	12.967,84	6.921,92	
****8*227*	DOMINGUEZ ROMERO MERCEDES	0,73	876	41.784	38.203	13.890,70	7.383,35	
B35432061	EL AGRICULTOR ALEGRE S.L.	8,66	10.392	922.095	974.711	306.541,93	158.466,96	
B35978428	EL AGRICULTOR GALDENSE S.L.	40,86	49.032	4.550.467	4.301.734	1.512.760,55	780.896,27	MPT004 MPT024
B76101047	EL INVERSOR GALDENSE, S.L.	0,80	960	134.445	241.206	44.694,99	22.827,49	
B76208099	EL ROQUE 2015, S.L.	1,09	1.308	65.979	127.241	21.934,10	11.621,05	
**27**4*2*	ESCUDERO VERDUGO PEDRO JESUS JAVIER	0,00	0	120.123	132.257	39.933,77	19.966,88	
***4*1*14*	ESPIÑO AGUIAR ROQUE	0,00	0	117.248	115.530	38.978,01	19.489,00	
*7*48**0**	ESPIÑO TACORONTE LORENA	0,00	0	59.905	44.819	19.914,86	9.957,43	
B35308279	ESTACION DE SERVICIOS SAN LORENZO, S L	0,00	0	244.998	302.873	81.447,31	40.723,65	
B35829464	EXPLOTACIONES AGRIC. SUAREZ PEREZ, S.L.	5,79	6.948	2.526.596	2.252.280	839.943,40	423.445,70	MPT024
B76148196	EXPLOTACIONES GODOY SUAREZ, SOCIEDAD LIMITADA	9,21	11.052	332.977	946.677	110.695,11	60.873,55	
*5*8**84**	FALCON PEREZ MARIA NIEVES	1,32	1.584	20.507	17.150	6.817,36	4.200,68	
*7*499***	FERNANDEZ DOMINGUEZ JAVIER RAFAEL	0,00	0	79.044	74.452	26.277,44	13.138,72	
*4*357****	FERNANDEZ VERA CRISTINA	0,79	948	117.405	101.686	39.030,20	19.989,10	MPT899
B76144088	FINCA GRIMON S.L.	0,00	0	182.213	183.054	60.575,02	30.287,51	
B76016997	FINCA LOS DRAGOS, S.L.	15,15	18.180	1.037.531	1.441.699	344.917,55	181.548,77	
B35822436	FINCA SANTANA & RODRIGUEZ, S.L.	4,98	5.976	242.506	265.303	80.618,87	43.297,43	
B76021260	FINCA ZAMORA S.L.	5,84	7.008	303.499	364.051	100.895,42	53.951,71	
*4**5*74**	FLORES BETANCOR MANUEL	0,13	156	8.573	7.900	2.850,01	1.503,00	
A35059708	FRANCISCO RODRIGUEZ PEREZ E HIJOS SA	2,17	2.604	1.908.999	2.218.892	634.629,01	318.616,50	
A35218692	FRUITGOHER, S.A.	2,15	2.580	588.605	342.342	195.676,27	99.128,13	MPT024
*4**24*8**	GALVAN SUAREZ PEDRO	0,00	0	25.154	27.272	8.362,21	4.181,10	
**2*8*5*8*	GARCIA LOPEZ JUAN ANTONIO	0,00	0	75.586	85.771	25.127,86	12.563,93	
**2**11*8*	GARCIA ARMAS JUANA TERESA	0,08	96	5.229	6.634	1.738,33	917,16	
*4366****	GARCIA DELGADO ANTONIA MARIA	0,48	576	20.181	20.528	6.708,98	3.642,49	
*78**2**4*	GARCIA DIAZ CLARA	0,09	108	1.850	1.204	554,51	331,25	MPT023
***8*308**	GARCIA GARCIA FRANCISCO JOSE	0,86	1.032	35.107	28.235	11.670,99	6.351,49	
***8**168**	GARCIA GONZALEZ ENGRACIA DEL CARMEN	2,04	2.448	216.229	296.300	71.883,32	37.165,66	
**8*664**	GARCIA JIMENEZ JOSE CARMELO	0,00	0	15.288	13.140	5.082,35	2.541,17	
**8**542**	GARCIA MARTIN RUBEN	1,04	1.248	47.990	32.809	15.953,83	8.600,91	MPT004 MPT024
**2*46*7**	GARCIA VELAZQUEZ MARIA DEL PINO	0,08	96	2.145	2.077	713,08	404,54	
*42**5**1*	GIL SUAREZ CARMEN DELIA	1,01	1.212	27.678	22.140	9.201,29	5.206,64	
***2930**	GODOY CRUZ JOSE JUAN	0,93	1.116	95.323	105.085	31.689,24	16.402,62	
**432*2**	GODOY DIAZ SAULO	0,50	600	23.653	42.311	7.863,22	4.231,61	
***4*7*57*	GODOY MELIAN SANTIAGO	0,26	312	21.891	19.720	7.277,45	3.794,72	
**8510***	GODOY SUAREZ ABEL	1,35	1.620	201.763	147.823	67.074,23	34.347,11	
***0905**	GODOY SUAREZ EMILIO MANUEL	29,02	34.824	1.433.797	1.020.561	476.652,51	255.738,25	MPT024
**3*095**	GODOY SUAREZ YONATHAN	1,06	1.272	50.999	47.655	16.954,14	9.113,07	
*45**15**	GOMEZ CONTRERAS JORGE FEDERICO	0,08	96	50.453	101.732	16.772,63	8.434,31	
**61*4**8*	GOMEZ LOPEZ FEDERICO	0,00	0	114.672	97.157	38.121,64	19.060,82	
**2629**	GONZALEZ GONZALEZ ANTONIO MANUEL	4,69	5.628	196.345	229.145	65.273,07	35.450,53	MPT004
**43*42**	GONZALEZ MATEOS JOSE LUIS	1,61	1.932	48.888	92.765	16.252,36	9.092,18	
**3750***	GONZALEZ DIAZ QUINTIN NICASIO	1,76	2.112	79.690	70.777	26.492,20	14.302,10	MPT024
***3**209*	GONZALEZ HERNANDEZ JUAN MIGUEL	1,48	1.776	74.830	87.415	24.876,53	13.326,26	
*4*6**11*	GONZALEZ MOLINA MARIA LUISA	0,18	216	6.849	8.180	2.276,88	1.246,44	
**5517***	GONZALEZ PADRON PLACIDO	0,00	0	24.883	23.150	8.272,12	4.136,06	
*7*51**3**	GONZALEZ RODRIGUEZ EUSTASIA	0,00	0	33.249	29.659	11.053,32	5.526,66	
*4*40**6*	GONZALEZ SOSA MOISES JESUS	0,23	276	12.399	9.214	4.121,93	2.198,96	
B35449065	GRANCASUE CANARIAS, S.L.	2,91	3.492	90.121	92.003	29.959,89	16.725,94	
*31**32**	GUDELICU FLORIN	0,00	0	20.000	32.055	6.648,81	3.656,84	MOP40
**27**70*	GUTIERREZ MEDINA FAUSTINO	0,00	0	11.135	14.200	3.701,72	1.850,86	
**2**09*3*	GUZMAN DIAZ VICTORIA	0,00	0	26.668	27.028	8.865,52	4.432,76	
*78**06**	GUZMAN GONZALEZ ADELAIDA CONCEPCION	3,04	3.648	107.206	130.560	35.639,64	19.643,82	MPT024
J76361146	HDOS.D. MIGUEL CARDONA DIAZ, SC	0,62	744	286.032	232.476	95.088,68	47.916,34	
*4*4*9**3*	HENRIQUEZ DEL RIO RICARDO	0,60	720	198.095	129.723	65.854,84	33.287,42	MPT024
**2*2*75**	HENRIQUEZ MARRERO JORGE	0,10	120	37.766	52.312	12.554,95	6.337,47	
***4082**	HENRIQUEZ MEDINA RAFAEL	3,03	3.636	67.597	67.349	22.471,99	13.053,99	
**375**8**	HENRIQUEZ PONCE JUAN RAFAEL	1,23	1.476	48.183	62.426	16.017,99	8.746,99	
B35754415	HEREDEROS DE JOSE SAMSO, SL	8,80	10.560	1.398.251	1.516.986	464.835,57	237.697,78	MPT024
**2*555**	HERNANDEZ GONZALEZ ANTONIO	0,06	72	3.000	2.613	997,32	534,66	
B35863323	INVERSIONES GOSUA S.L.	8,64	10.368	1.406.837	2.522.520	467.689,91	239.028,95	MPT004
A78220167	INVERSIONES TIRMA S.A.	8,95	10.740	364.199	375.155	121.074,57	65.907,28	
B35401645	JACOMAR AGRICOLA, S.L.	2,60	3.120	58.663	66.310	19.501,97	11.310,98	
**4343**	JIMENEZ AMADO SATURNINO	1,58	1.896	55.679	50.469	18.509,96	10.202,98	
*43*9*2**	JIMENEZ CASTELLANO MIRIAM	0,00	0	53.649	50.409	17.835,11	8.917,55	
*4*654***	JIMENEZ DIAZ BARBARA	0,00	0	16.647	19.202	5.534,14	2.767,07	
***5**319*	JIMENEZ PEREZ BEATRIZ	0,21	252	9.813	16.638	3.262,24	1.757,12	
J35780881	JUAN Y VICENTE GUERRA, S.C.P.	1,47	1.764	83.551	71.702	27.775,75	14.769,87	

(1) Los Kilos Comercializados incluyen pérdidas de producción justificadas mediante actas de Agroseguro y cantidades retiradas en condiciones excepcionales de mercado y bajo el control de las autoridades.

(2) Equivalencias de los códigos de incidencias en el Anexo IV.



# AYUDA A LOS PRODUCTORES DE PLATANOS

## ANEXO I - SOLICITUDES A PAGAR

NIF/CIF	Nombre/Razón Social	Superficie Validada (Ha)	Importe Superficie (€)	Cdad. de Referencia (Kg)	Kg. Comerc.(1) (Kg)	Importe cdad. Referencia (€)	Importe Primer Pago (€)	Incidencias (2)
A35045798	LA VEREDA, S.A.	0,00	0	2.077.558	1.676.684	690.664,88	345.332,44	MPT024
**847*3***	LEON QUESADA MARIOLA P.	0,00	0	38.612	41.370	12.836,20	6.418,10	
J35832997	LEYCO DIAZ PEREZ, S.C.P.	5,53	6.636	493.140	648.332	163.939,81	85.287,90	
**27***27*	LOPEZ MEDINA JUAN	0,21	252	32.851	34.669	10.921,01	5.586,50	
**6*85*1*	LOPEZ PADILLA ANA MARIA	0,33	396	16.173	16.665	5.376,56	2.886,28	
**5145***	LOPEZ SUAREZ MARIA	3,17	3.804	121.685	101.563	40.453,04	24.341,37	MOP40 MPT024
B35834761	LORENZO PEREZ MARRERO, S.L.	0,09	108	828.134	897.330	275.305,46	137.706,73	
B35088046	MARCAFLOR, S.L.	0,00	0	52.252	38.308	17.370,69	8.685,34	
****633*6*	MARRERO DEL TORO LUIS	0,52	624	21.773	35.830	7.238,23	3.931,11	
**8*251**	MARRERO MEDINA JUAN JOSE	6,51	7.812	264.938	348.962	88.076,18	47.944,09	
*7*45*7**	MARRERO RAMOS JOSE	0,17	204	6.125	8.051	2.036,19	1.120,09	
**4*124**	MARRERO RODRIGUEZ BEGOÑA MANUELA	0,06	72	1.134	1.199	376,98	224,49	
B35832641	MARRERO Y MEDINA AGRICOLA, S.L.	1,62	1.944	167.263	146.462	55.605,03	28.774,51	MPT024
**0*397**	MARTEL CALDERIN JOSE ANYELO	0,94	1.128	62.750	48.625	20.860,65	10.994,32	
**2819***	MARTIN LOPEZ JUAN FRANCISCO	0,43	516	29.725	28.864	9.881,80	5.198,90	
**8**7*66*	MARTIN SUAREZ MARIA CARMEN	0,00	0	12.769	17.873	4.244,93	2.122,46	
*7***584**	MEDEROS MEDINA SANTIAGO MANUEL	0,46	552	2.500	1.774	831,10	691,55	
**2739***	MEDEROS MORENO CRISTOBAL	0,14	168	3.328	1.830	774,25	471,12	MPT023
*4*11**6**	MEDEROS PEREZ ISABEL MARIA	2,35	2.820	132.463	170.824	44.036,09	23.428,04	
*7****244*	MEDEROS RODRIGUEZ JOSE ANTONIO	0,00	0	23.771	25.818	7.902,44	3.951,22	MPT004
**8*522**	MEDINA BENITEZ SANTIAGO CECILIO	1,57	1.884	26.053	64.057	5.298,77	2.197,21	MPT005
*4**9*1*8*	MEDINA SANTANA JESUS DANIEL	2,18	2.616	7.200	66.818	2.393,57	2.504,78	
*7**0**56*	MEDINA DIAZ BORJA FERNANDO	0,00	0	31.723	35.641	10.546,01	5.273,00	
**3*80*6**	MEDINA SANTANA ESTHER GLORIA	0,00	0	138.374	207.611	46.001,15	23.000,57	
**851*4***	MEDINA SOSA HUGO CARMELO	0,55	660	16.187	14.479	5.381,21	3.020,60	
**4*3*56**	MEDRANO GUERRA PHILIRIAN AYOSE	0,00	0	52.674	8.483	13.295,96	7.312,78	MOP40 MPT023 MPT024
***70*5*3*	MEJIAS RODRIGUEZ AGUEDA MARIA	3,46	4.152	116.505	152.739	38.731,00	21.441,50	
**28*9*5**	MELIAN QUINTANA ROBERTO	0,56	672	24.480	34.605	8.138,14	4.405,07	
**255*9**	MELIAN DELGADO SANTIAGO	0,00	0	3.172	2.674	1.054,50	527,25	MPT006
**293*5**	MELIAN MUJICA MIGUEL ANGEL	1,91	2.292	131.520	107.067	43.722,60	23.007,30	MPT024
*7****051**	MELIAN SANTANA JULIA	0,00	0	73.440	110.397	24.414,44	12.207,22	
**1641**	MENDOZA RODRIGUEZ LAURA	0,58	696	38.510	54.962	12.802,29	6.749,14	
**2**605**	MENDOZA ALONSO OLGA	0,96	1.152	43.255	27.768	14.379,72	7.765,86	MPT024
**84*1*4**	MENDOZA REYES JUAN	1,77	2.124	173.691	199.390	57.741,96	29.932,98	
**84*13***	MENDOZA RODRIGUEZ CARMELO	0,20	240	9.101	8.050	3.025,54	1.632,77	
**3290***	MOLINA PADRON RAFAEL	0,00	0	18.515	20.130	6.155,14	3.077,57	
**28**29**	MOLINA LOPEZ CRISTOBAL	0,00	0	88.502	103.790	29.421,66	14.710,83	
*42****25*	MOLINA MORENO CRISTOBAL	0,00	0	78.529	75.848	26.106,23	13.053,11	
**2*1*24**	MOLINA RIVERO OCTAVIO	0,22	264	2.250	2.952	747,99	505,99	
*4***340**	MONTESDEOCA ARMAS VICENTE	0,00	0	81.021	74.919	26.934,68	13.467,34	
****6*924*	MONTESDEOCA BOLAÑOS ISABEL	0,21	252	10.166	12.064	3.379,59	1.815,79	
**847*2**	MONTESDEOCA DIAZ MOISES	0,00	0	7.606	9.518	2.528,54	1.264,27	
*426*4***	MONTESDEOCA MENDOZA FROILAN	0,00	0	36.101	37.637	12.001,44	6.000,72	
**28**44**	MONTESDEOCA MENDOZA ISIDORO	0,79	948	34.676	44.995	11.527,71	6.237,85	
**84*81**	MONTESDEOCA REYES TANIA	0,89	1.068	45.706	40.612	15.194,53	8.131,26	
*4*7*0**8*	MONZON MORENO EROS CALIXTO	1,96	2.352	21.328	50.337	7.090,29	4.721,14	
*4****429**	MONZON JIMENEZ TEODORO	0,58	696	40.055	38.337	13.315,91	7.005,95	
**47*9*5*	MORALES GONZALEZ SAMIRA MARIA OLOF	1,38	1.656	71.057	77.764	23.622,24	12.639,12	
****9032**	MORENO ALMEIDA AYOSEM	0,28	336	11.030	13.447	3.666,82	2.001,41	
**37*1*6**	MORENO CALDERIN JOSE VICENTE	0,24	288	8.764	5.737	2.648,88	1.468,44	MPT023
*7**0*0*6*	MORENO GODOY CRISTO ADAY	2,24	2.688	138.232	115.647	45.953,94	24.320,97	
*785***3**	MORENO GODOY MARIA CONCEPCION	1,62	1.944	78.259	110.377	26.016,47	13.980,23	
**50*7*4**	MORENO QUESADA ANTONIO JESUS	0,44	528	45.172	33.173	15.017,01	7.772,50	MPT024
**47*4*7**	MORENO QUESADA OLIVER	0,00	0	95.411	136.310	31.718,50	15.859,25	
**653*7**	MORENO SOSA JUAN	0,07	84	1.744	1.180	552,51	318,25	MPT023
*4**51*3**	NARANJO HERRERA DOMINGO	0,12	144	1.534	1.072	508,63	326,31	MPT023
*1**283***	NEBOT GARCIA JUAN BAUTISTA	0,71	852	33.133	33.824	11.014,75	5.933,37	
**45*39**	NICOLAI MIHAELA LAURA	0,24	288	5.000	101.790	1.662,20	975,10	
**5837**	NICOLAI SIMONA VIORICA	2,17	2.604	10.000	95.111	3.324,40	2.964,20	
**9*628**	NIDIAYE NDIONE EL HADJI	0,61	732	49.543	73.644	16.470,11	8.601,05	
*4**54*2**	OLIVA VEGA JOSE	0,00	0	106.827	108.002	35.513,64	17.756,82	
****0*287*	ORTEGA GUERRA MANUEL	1,18	1.416	76.573	95.097	25.455,98	13.435,99	
****75*77*	PADRON SANCHEZ IVANA DE LA CONCEPCION	0,43	516	12.054	6.104	2.455,40	1.485,70	MPT023
*7*4***66*	PADRON SANCHEZ MARIA DELIA	0,32	384	14.722	11.283	4.894,19	2.639,09	
**25*51***	PADRON SOSA DOMINGO	0,00	0	9.992	8.757	3.321,74	1.660,87	
**282*1**	PERDOMO DIAZ OCTAVIO	0,11	132	5.006	4.982	1.664,19	898,09	
**6**508*	PEREZ AFONSO VALENTIN	0,28	336	179.059	202.789	59.526,50	29.931,25	MPT004
*45*63***	PEREZ CARDONA ANA BELEN	2,25	2.700	87.755	111.539	29.173,33	15.936,66	
**84*1*1**	PEREZ DIAZ JUANA	0,24	288	10.941	11.042	3.637,23	1.962,61	
**2*75*8**	PEREZ DOMINGUEZ MARTA	0,00	0	102.346	104.234	34.023,97	17.011,98	
*42*4**1**	PEREZ GONZALEZ ANTONIO	0,23	276	11.970	11.040	3.979,31	2.127,65	
**430***5*	PEREZ GONZALEZ DANIEL JOSE	2,81	3.372	147.805	191.375	49.136,40	26.254,20	
**8**940**	PEREZ GONZALEZ LAURA	0,14	168	9.573	10.980	3.182,45	1.675,22	

(1) Los Kilos Comercializados incluyen pérdidas de producción justificadas mediante actas de Agroseguro y cantidades retiradas en condiciones excepcionales de mercado y bajo el control de las autoridades.

(2) Equivalencias de los códigos de incidencias en el Anexo IV.



# AYUDA A LOS PRODUCTORES DE PLATANOS

## ANEXO I - SOLICITUDES A PAGAR

NIF/CIF	Nombre/Razón Social	Superficie Validada (Ha)	Importe Superficie (€)	Cdad. de Referencia (Kg)	Kg. Comerc.(1) (Kg)	Importe cdad. Referencia (€)	Importe Primer Pago (€)	Incidencias (2)
*7*48*9***	PEREZ GUTIERREZ ISMAEL	0,09	108	1.849	2.207	614,68	361,34	
**8**472**	PEREZ MARRERO MARIA LUISA FERNANDA	0,54	648	9.500	18.932	3.158,18	1.903,09	
**2*41*5*	PEREZ SUAREZ MARIA TRINIDAD	0,00	0	166.695	130.307	55.416,20	27.708,10	MPT024
*42**6*5**	PEREZ VERA VICTORIANO	1,75	2.100	88.257	107.139	29.340,22	15.720,11	
B76064948	PLATANOS AL AIRE LIBRE, S.L.	0,40	480	64.329	50.237	21.385,57	10.932,78	
**4**82*8*	QUESADA FERNANDEZ MARIA DE LAS MERCEDES	0,51	612	16.974	14.388	5.642,84	3.127,42	
*428**4***	QUESADA GARCIA ALEJANDRO JOSE	0,00	0	30.382	22.717	10.100,21	5.050,10	
****4816*	QUESADA MARTIN PEDRO	0,28	336	15.850	17.112	5.269,18	2.802,59	
***47*64**	QUESADA SANCHEZ CARMEN PILAR	0,00	0	13.125	12.225	4.363,28	2.181,64	
*4*4*04***	QUINTANA BENITEZ MARGARITA	0,40	480	13.326	12.075	4.430,10	2.455,05	
*4**5**26*	RAMOS MENDOZA MARIA	0,23	276	12.484	11.299	4.150,19	2.213,09	
**2652***	RAMOS FALCON JUAN MANUEL	0,13	156	6.071	5.746	2.018,24	1.087,12	
**26**28**	RAMOS LOPEZ MARIA CONSUELO	0,42	504	24.168	24.925	8.034,42	4.141,13	MPT022
**847**0**	RAMOS MONZON MARTIN DEL PINO	0,00	0	26.813	28.758	8.913,73	4.456,86	
**576*5***	REYES ACOSTA ADRIAN	2,09	2.508	60.790	55.291	20.209,07	11.358,53	
**4**3*72*	REYES ACOSTA OLIVER	1,96	2.352	125.882	115.749	41.848,30	22.100,15	
*78*4*0***	REYES GODOY MANUEL	0,00	0	17.931	16.352	5.960,99	2.980,49	
**2*9*71**	REYES MARRERO EDUARDO DOMINGO	0,19	228	5.358	4.006	1.781,21	1.004,60	
*4*77**6**	RIOS SANCHEZ AARON JOSE	1,13	1.356	75.464	77.353	25.087,30	13.221,65	
**3295***	RIVERO GUILLEN AARON	0,61	732	23.769	26.302	7.901,78	4.748,58	MOP40
*42**7*1*	RIVERO VIERA MARIA	2,10	2.520	10.861	36.797	3.610,63	3.065,31	
***83*92**	RODRIGUEZ AGUIAR ANTONIA	0,00	0	35.702	32.529	11.868,79	5.934,39	MPT024
*78*75***	RODRIGUEZ GARCIA ANA GLORIA	0,00	0	29.699	35.022	9.873,15	4.936,57	
**2**0*31*	RODRIGUEZ GARCIA DOLORES	0,13	156	21.528	25.033	7.156,78	3.656,39	
*4*87*4***	RODRIGUEZ HERRERA SERGIO	0,30	360	22.338	0	7.426,06	3.893,03	
*42**5*7*	RODRIGUEZ MATEOS ANDRES	0,11	132	15.004	21.124	4.987,94	2.559,97	
*784**8**	ROQUE SARMIENTO MIGUEL NICOLAS	2,30	2.760	99.063	103.803	32.932,57	17.846,28	
*42****49*	ROQUE RAMIREZ HORTENSIA	0,42	504	16.604	18.297	5.519,84	3.011,92	
B35572643	ROUDAPLEY, S.L.	0,00	0	50.052	54.716	16.639,32	8.319,66	
**8*230**	RUIZ ALONSO MARIA ENCARNACION	0,16	192	7.589	7.326	2.522,89	1.357,44	
****3538**	RUIZ CORUJO YARET JOSE	1,94	2.328	10.773	146.809	3.581,38	3.250,16	MOP40
*426**6**	RUIZ LOPEZ IMELDO VICENTE	0,14	168	7.983	9.075	2.653,87	1.410,93	
*4****471*	RUIZ LOPEZ JUAN	0,07	84	4.352	3.184	1.446,78	765,39	
**2652***	RUIZ REYES JOSE	0,45	540	22.310	20.201	7.416,75	3.978,37	
**6*948**	RUIZ REYES JUAN	0,29	348	17.650	18.872	5.867,57	3.107,78	
**2551***	RUIZ SANTANA ENCARNACION	0,75	900	51.098	43.749	16.987,05	8.943,52	
*78**2**6*	RUIZ SILVA JOSUE FRANCISCO	0,00	0	139.881	147.611	46.502,14	23.251,07	
B35493139	RUSTEMAR, S.L.	0,09	108	153.277	170.078	50.955,51	25.531,75	
**84*6*0**	SAAVEDRA RODRIGUEZ ANTONIO	0,82	984	18.969	11.828	5.341,65	3.162,82	MPT023
B35438407	SALVADOR DOMINGUEZ RODRIGUEZ S.L.	0,97	1.164	99.194	121.697	32.976,12	17.070,06	
****57*76*	SANCHEZ GARCIA RITA VICTORIA	0,00	0	43.475	41.175	14.452,86	7.226,43	
**8**298**	SANTANA AGUIAR ANTONIO RAFAEL	0,00	0	171.737	187.829	57.092,37	28.546,18	
****1693*	SANTANA GUERRA ESTEBAN N.	0,00	0	14.312	16.534	4.757,89	2.378,94	
***876*6**	SANTIAGO MACIAS JOSE DIEGO	5,39	6.468	232.304	301.431	77.227,31	41.847,65	
F35105568	S.A.T. BOTIJA	2,17	2.604	433.121	707.093	143.987,05	73.295,52	
V35104645	S.A.T. NICOLASES	0,00	0	124.424	139.289	41.363,60	20.681,80	
*4***9*40*	SILVA LOPEZ JUAN FRANCISCO	0,16	192	7.158	6.944	2.379,61	1.285,80	
***46*36**	SOSA CRUZ MARIA DEL CARMEN	0,46	552	28.189	27.125	9.371,17	4.961,58	
**27**16**	SOSA JIMENEZ SEBASTIAN	3,42	4.104	321.949	367.099	107.028,95	55.566,47	
**37**05**	SOSA PEREZ JUAN MANUEL	0,16	192	6.987	4.157	1.834,74	1.013,37	MPT023
**268**8**	SUAREZ DENIZ CESAREO JOSE	1,15	1.380	44.069	88.241	14.650,33	8.015,16	
***7*3*55*	SUAREZ HERNANDEZ TERESA	0,16	192	5.861	8.343	1.948,43	1.070,21	
*7*46*6***	SUAREZ JORGE EULALIA	0,29	348	37.768	41.398	12.555,62	6.451,81	
**2*31*9**	SUAREZ MANRIQUE DE LARA JOSE LUIS	1,37	1.644	99.153	113.056	32.962,49	17.303,24	
***84*6*6*	SUAREZ NUEZ FRANCISCO LORENZO	2,88	3.456	120.497	170.029	40.058,11	21.757,05	
*4**4**03*	SUAREZ PEREZ EMILIA	0,00	0	405.514	370.298	134.809,36	67.404,68	
**8***455*	SUAREZ RODRIGUEZ CARMEN DOLORES	0,75	900	39.146	40.805	13.013,72	6.956,86	
**265***9*	TACORONTE GONZALEZ DOMINGO	0,65	780	29.168	34.476	9.696,63	5.238,31	
*4*82*4***	TACORONTE MOLINA DOMINGO	0,10	120	19.431	5.277	6.459,65	3.289,82	MPT024
J35340538	TARO, S.C.P.	0,00	0	71.393	87.253	23.733,94	11.866,97	
B76077940	TIADHE TRANSPORTE REGULAR, S.L.	3,10	3.720	86.200	91.608	28.656,39	16.188,19	
**4**9*87*	TOMAS CALERO ALEJANDRO VICTOR	1,01	1.212	39.795	32.871	13.229,47	7.220,73	
B35831080	TURPLATIRMA, S.L.	0,09	108	69.653	85.458	23.155,49	11.631,74	
**2624***	VALIDO MARRERO EFRAIN	0,05	60	6.132	5.238	2.038,52	1.049,26	MPT004
*7*3*72***	VECINO PAZOS JOSE MANUEL	0,00	0	32.367	32.168	10.760,10	5.380,05	
*4*7*0*7**	VEGA GONZALEZ SEBASTIAN	0,41	492	11.802	15.849	3.923,46	2.207,73	
****5305**	VEGA MONTESDEOCA SANTIAGO M.	0,00	0	68.024	89.499	22.613,94	11.306,97	
*4**57*3**	VEGA SUAREZ MARIO	0,00	0	80.193	100.278	26.659,41	13.329,70	
B35970409	VEGARS AGRICOLA, S.L.	4,21	5.052	246.579	294.552	81.972,90	43.512,45	
B76077601	VIDA AGRICOLA, SOCIEDAD LIMITADA	0,00	0	98.358	141.282	32.668,20	16.185,61	MPT022
**4**83*1*	VIERA GARCIA RICARDO	0,29	348	8.443	3.271	174,86	261,43	MPT023

(1) Los Kilos Comercializados incluyen pérdidas de producción justificadas mediante actas de Agrosseguro y cantidades retiradas en condiciones excepcionales de mercado y bajo el control de las autoridades.

(2) Equivalencias de los códigos de incidencias en el Anexo IV.



# AYUDA A LOS PRODUCTORES DE PLATANOS

## ANEXO I - SOLICITUDES A PAGAR

NIF/CIF	Nombre/Razón Social	Superficie Validada (Ha)	Importe Superficie (€)	Cdad. de Referencia (Kg)	Kg. Comerc.(1) (Kg)	Importe cdad. Referencia (€)	Importe Primer Pago (€)	Incidencias (2)
<b>PT30-EUROPLÁTANO S.A</b>								
**5*27**5*	ABREU DOMINGUEZ MARIA CANDELARIA	6,10	7.320	298.520	363.179	99.240,20	53.280,10	
*4**426**	ABREU HERNANDEZ MARIA CARMEN NIEVES	0,40	480	24.202	10.279	8.045,73	4.262,86	
*421**6**	ABREU LORENZO MARIA NINI	0,65	780	39.914	43.866	13.269,03	7.024,51	
*40*95**	ABREU VAN DE WALLE EUGENIO	0,34	408	25.655	21.252	8.528,76	4.468,38	
*4*025**	ACEVEDO HERNANDEZ DULCE M.	0,00	0	173.325	198.795	57.620,28	28.810,14	MPT024
***10**92*	ACIEGO DE MENDOZA CABRERA JUAN JOSE	1,55	1.860	117.347	140.037	39.010,92	20.435,46	
**2*8*32**	ACOSTA MACHIN MARIA REMEDIOS	0,52	624	30.119	5.684	10.012,78	5.318,39	
***1*976**	ACOSTA MARTIN JOSE VICENTE	0,09	108	5.844	4.160	1.942,78	1.025,39	
**2**870**	ACOSTA MARTIN MARIA GORETTI	0,04	48	2.183	798	725,71	386,85	
****14*37*	ACOSTA ACOSTA ADOLFO AGUSTIN	0,21	252	14.940	10.513	4.966,66	2.609,33	
**2**131**	ACOSTA ACOSTA CARLOS	0,07	84	5.044	3.730	1.676,83	880,41	
*42*2**2**	ACOSTA ACOSTA MARIA ANGIUSTIAS	0,23	276	8.678	3.940	2.884,92	1.580,46	
*4*15*9**	ACOSTA ACOSTA MARIA TERESA	0,34	408	22.500	10.848	7.479,91	3.943,95	
*424**2**	ACOSTA ACOSTA MELISA	0,08	96	5.087	4.241	1.691,12	893,56	
***19**41*	ACOSTA BETANCOR SARA	0,00	0	6.039	3.035	2.007,60	1.003,80	MPT006
**8*15**8*	ACOSTA CASTRO CARLOS ALBERTO	0,16	192	13.560	8.882	4.507,89	2.349,94	
***195*9**	ACOSTA CRUZ OMAR	0,16	192	6.861	3.032	2.280,87	1.236,43	
****087*2*	ACOSTA CUBAS CARLOS RUBEN	10,32	12.384	360.431	545.115	119.821,94	66.102,97	MPT024
*42*15**4**	ACOSTA GOMEZ BARBARA	0,05	60	2.643	983	878,64	469,32	
***41**04*	ACOSTA GOMEZ CARMEN TERESA	0,12	144	9.440	6.599	3.138,24	1.641,12	
*42**49**	ACOSTA GOMEZ JOSE FRANCISCO	0,73	876	35.310	17.945	11.362,82	5.923,59	MPT005
**8**821**	ACOSTA GOMEZ JOSE GERMAN	0,56	672	36.140	30.337	12.014,40	6.343,20	
***165*7**	ACOSTA GOMEZ Mª MERCEDES	0,17	204	11.094	5.887	3.688,09	1.946,04	
**2*747**	ACOSTA GOMEZ NIEVES LUZ	1,53	1.836	92.734	61.343	30.828,55	16.332,27	
**24**44**	ACOSTA GONZALEZ DAYAN	0,27	324	16.494	15.205	5.483,27	2.903,63	
*4*1**62**	ACOSTA GONZALEZ JOSE JAVIER	0,18	216	12.850	12.513	4.271,86	2.243,93	
****5800**	ACOSTA HERNANDEZ FRANCISCO MANUEL	0,70	840	33.082	25.542	10.997,80	5.918,90	
**2**253**	ACOSTA MACHIN FELIX MANUEL	0,33	396	21.738	4.784	4.199,77	1.323,31	MPT003
*421**4**	ACOSTA NAZCO AUGUSTO JAVIER	1,18	1.416	62.951	44.135	20.927,47	11.171,73	
*78**32**	ACOSTA NAZCO CARMEN MARIA	0,14	168	12.440	6.818	4.135,56	2.151,78	
**2*00*6**	ACOSTA NAZCO LEON MANUEL	1,24	1.488	225.754	193.798	75.049,82	38.268,91	
**84**00*	ACOSTA RODRIGUEZ JUDITH COROMOTO	0,24	288	9.687	8.810	3.220,35	1.754,17	
**21*20**	ACOSTA VILLAESCUSA PATRICIA RUTH	0,00	0	12.074	13.727	4.013,88	2.006,94	
**2*4*2*9*	ACOSTA YANES ANTONIO ANGEL	0,75	900	44.279	17.398	14.720,14	7.810,07	
***1385**	AFONSO ALVAREZ CARLOS MANUEL	0,57	684	40.475	36.726	13.455,53	7.069,76	
*4*17**8**	AFONSO ALVAREZ PEDRO TOMAS	0,00	0	16.411	10.495	5.455,68	2.727,84	
*02*2*1**	AFONSO CARMONA MARIA VITELBA	0,22	264	14.788	1.187	4.916,13	2.590,06	
*42*3**6**	AFONSO CASTRO ARGELO	0,00	0	33.058	31.452	10.989,82	5.494,91	
**33*12**	AFONSO MESA CARMELO	5,31	6.372	274.339	292.309	91.201,45	48.786,72	
B76817758	AGRICOLA EL TANQUE, S.L.	5,35	6.420	254.414	297.053	84.577,57	45.498,78	
A38017471	AGRICOLA TAUCE, S.A.	12,71	15.252	668.351	688.117	222.187,09	118.719,54	
A38385621	AGRICOLA TIO ZARZERO S.A.	0,00	0	535.253	709.118	177.939,89	88.969,94	
B38471041	AGRICOLA URBINA S.L.	0,00	0	16.180	9.719	5.378,89	2.689,44	
B38074720	AGRITABA,S.L.	0,41	492	87.649	83.281	29.138,09	14.815,04	
B38676177	AGRO-ISORANA, S.L.	8,42	10.104	540.975	583.822	179.842,12	94.973,06	
F76591676	AGROLEOAN, SDAD. COOP. DE EXP.CDAD DE LA	1,99	2.388	170.253	64.091	56.599,03	29.493,51	
B38978789	AGRO RURAL CANARIA, S.L.	0,00	0	62.333	39.541	20.722,02	10.361,01	
B38753984	AGROSABINA, S.L.	3,19	3.828	141.161	120.916	46.927,66	25.377,83	MPT024
B38986014	AGROTEC PROYECTOS Y SERVICIOS SL	0,00	0	13.260	8.739	4.408,16	2.204,08	
B38253373	AGROTIGA S.L.	0,00	0	1.090.458	1.054.945	362.512,64	181.256,32	
**217*6**	ALMEIDA BARRETO JOSE AURELIO	0,00	0	29.137	1.038	9.686,32	4.843,16	
**2*8*18**	ALVAREZ ROCHA JUAN MANUEL	0,04	48	2.054	1.153	682,83	365,41	
***13**27*	ALVAREZ ORTEGA EZEQUIEL	0,02	24	1.338	397	444,80	234,40	
*4**55*7**	ALVAREZ ORTEGA VICENTE	0,02	24	1.234	470	410,23	217,11	
**8**39*2*	ALVAREZ PEREZ JOSE AGUSTIN	1,75	2.100	106.355	60.814	35.356,73	18.728,36	
J02823284	ANFE MAGUENES SOCIEDAD CIVIL	3,91	4.692	265.821	287.999	88.369,72	46.530,86	
B38100541	ANGARRO, S.L.	0,00	0	294.084	228.882	97.765,49	48.882,74	MPT024
*72**20*	ANGELICA BERENS	0,09	108	4.418	1.372	1.468,72	788,36	
B38329892	ANJEIS S.L.	1,80	2.160	68.340	82.325	22.718,99	12.439,49	
B76591908	ANTAFO, S.L.	3,61	4.332	489.840	579.961	162.842,76	83.587,38	
***190*3**	ARMAS MARTIN DAVID	1,65	1.980	93.739	88.526	31.162,66	16.571,33	
***1*371**	ARMAS RODRIGUEZ MARIO	0,01	12	620	350	206,11	109,05	
**21**3*0*	ARROCHA GOMEZ ANTONIO TOMAS	0,33	396	16.287	13.742	5.414,46	2.905,23	
B38401295	ASCANIO AGRICOLA S.L.	1,17	1.404	116.429	133.340	12.807,61	2.351,31	MPT003
*41**40**	ASCANIO LOPEZ DE AYALA RAMON	9,02	10.824	518.015	485.001	172.209,28	91.516,64	MPT024
*7**1*5*1*	AVILA GONZALEZ TOMAS	0,38	456	18.322	18.544	6.090,97	3.273,48	
B38265526	BALIERAS, SL UNIPERSONAL	1,83	2.196	1.249.486	1.382.049	415.380,03	208.788,01	
B38527495	BARRANCO TAPARRATANA S.L.	3,85	4.620	259.750	229.164	86.351,47	45.485,73	
*4*1**52**	BARRETO BARRETO MARIA VICTORIA	0,00	0	31.000	4.750	10.305,66	5.152,83	
**2**739**	BARRETO BELLO JOSE RAFAEL	0,00	0	48.495	7.217	16.121,71	8.060,85	
*4****475*	BARRETO OLIVA MARIA ANGIUSTIAS	0,36	432	9.404	2.080	3.126,27	1.779,13	MPT004

(1) Los Kilos Comercializados incluyen pérdidas de producción justificadas mediante actas de Agroseguro y cantidades retiradas en condiciones excepcionales de mercado y bajo el control de las autoridades.

(2) Equivalencias de los códigos de incidencias en el Anexo IV.



# AYUDA A LOS PRODUCTORES DE PLATANOS

## ANEXO I - SOLICITUDES A PAGAR

NIF/CIF	Nombre/Razón Social	Superficie Validada (Ha)	Importe Superficie (€)	Cdad. de Referencia (Kg)	Kg. Comerc.(1) (Kg)	Importe cdad. Referencia (€)	Importe Primer Pago (€)	Incidencias (2)
**217**8**	BARRETO PEREZ DENIS RAMON	0,28	336	28.479	23.705	9.467,57	4.901,78	MPT004
*7*4*53**	BARRETO RODRIGUEZ MOISES	0,07	84	74.943	9.626	24.914,10	12.499,05	
**5053**	BELLOSO BARBOSA ISABEL	0,00	0	56.417	25.855	17.753,99	8.876,99	MPT006 MPT023
*420**8**	BELTRAN RODRIGUEZ JUAN ANGEL	1,51	1.812	180.143	167.512	59.886,86	30.849,43	
***1680**	BLANCO ALTOZANO MARIA PILAR	0,00	0	104.886	62.790	27.800,68	13.900,34	MPT023
B38413787	BODEGAS TAMANCA S.L.	0,36	432	25.996	17.699	8.642,12	4.537,06	
*421**7**	BONILLA LOPEZ JOSE DANIEL	0,04	48	1.920	622	638,28	343,14	
A03052867	BONNYSA AGROALIMENTARIA, S.A.	0,00	0	6.962.640	9.008.118	2.314.665,09	1.157.332,54	
B38601308	BREÑOZO S.L.	1,07	1.284	283.494	236.741	94.244,95	47.764,47	
B76710458	BRIER COLOGAN S.L.	5,34	6.408	293.646	279.249	97.619,88	52.013,94	MPT024
B38654315	BRIFER ARIDANE S L	0,41	492	28.351	12.974	9.425,02	4.958,51	
***17*88**	BRITO ARMAS PEDRO MANUEL	0,00	0	22.057	11.177	7.332,64	3.666,32	
**2*0*3*6*	BRITO BRITO JOSE MIGUEL	0,16	192	6.399	2.941	2.127,28	1.159,64	
*42**33**	BRITO BRITO LUCILA	0,44	528	25.655	18.748	8.528,76	4.528,38	
*42**61**	BRITO IBARRIA LUIS MANUEL	0,46	552	11.526	8.484	3.831,71	2.191,85	MPT024
****3956**	BRITO PEREZ JUAN ANTONIO	0,00	0	45.012	25.107	14.963,82	7.481,91	
***1*367**	BRITO RODRIGUEZ JOSE ALBERTO	0,00	0	28.736	1.310	9.553,01	4.776,50	
*421**3**	BRITO RODRIGUEZ REMEDIOS CONCEPCION	0,00	0	34.583	22.838	11.496,79	5.748,39	
B38043113	BRITO STENNING S.L.	0,00	0	52.482	48.576	17.447,15	8.723,57	
**21*01**	CABRERA CONCEPCION ELEUTERIA	0,47	564	27.287	26.655	9.071,31	4.817,65	
**21**8*0*	CABRERA HERNANDEZ OLGA LOURDES	0,00	0	27.367	17.829	9.097,90	4.548,95	
**216**4**	CABRERA LORENZO ALVARO NICOLAS	0,32	384	13.100	17.904	4.354,97	2.369,48	
***157*5**	CABRERA TORRES ESCOLASTICA	0,78	936	50.823	40.396	16.895,63	8.915,81	
**21**88**	CABRERA YANES MARIA MONTSERRAT	0,91	1.092	53.940	43.875	17.931,85	9.511,92	
**2*37*6**	CACERES HERNANDEZ PEDRO	0,58	696	24.909	13.327	8.280,76	4.488,38	
***122*1**	CACERES LORENZO ANA MARIA	0,00	0	26.687	22.489	8.871,84	4.435,92	
*7*410**	CACERES RODRIGUEZ PETRA MARIA	0,53	636	28.094	13.363	9.339,58	4.987,79	
*4*1*1*99*	CALERO BATISTA ANA MARIA	1,33	1.596	63.037	52.518	20.956,06	11.276,03	
*4*18**3*	CALERO CABRERA ADALBERTO	0,00	0	18.928	3.243	6.292,43	3.146,21	
***1849**	CALERO CABRERA FRANCISCO JOSE	0,00	0	8.200	4.758	2.726,01	1.363,00	
****5714**	CALERO DIAZ CARMEN	0,53	636	24.221	4.396	8.052,04	4.344,02	
**21*65**	CAMACHO CARMONA MARIA CONSTANZA	0,02	24	1.543	698	512,95	268,47	
***17*71**	CAMACHO FREITES MARTIN WALTER	0,19	228	12.454	10.156	4.140,21	2.184,10	
***41**82*	CAMACHO LORENZO ANA Mª	0,11	132	2.991	1.770	994,33	563,16	
**215**4**	CAMACHO PEREZ CARLOS JAVIER	0,28	336	15.211	11.644	5.056,75	2.696,37	
**217*4**	CANDELARIO ABREU MANUEL RIGOBERTO	2,22	2.664	119.182	127.011	39.620,95	21.142,47	
*4217****	CARBALLO GOMEZ RICARDO ISIDRO	0,63	756	44.292	20.161	14.724,46	7.740,23	
**21**8*7*	CARBALLO HERNANDEZ ALVARO A.	1,06	1.272	70.597	64.770	23.469,31	12.370,65	
**2*32*5**	CARBALLO HERNANDEZ CATALINA I.	1,01	1.212	69.506	55.146	23.106,62	12.159,31	
***1*520**	CARBALLO HERNANDEZ JOSE CARLOS	1,05	1.260	69.991	59.956	23.267,85	12.263,92	
*42**7*6**	CARBALLO MARTIN CRISTINA ACIDALIA	2,35	2.820	105.242	95.055	34.986,72	18.903,36	
***61*85**	CARMENATY GONZALEZ JUAN MANUEL	2,32	2.784	64.500	724	1.276,23	2.017,53	MPT003 MPT023 MPT024
*42**4*4**	CARMONA MONTES FREDDY ALEJANDRO	0,00	0	13.444	0	4.469,33	2.234,66	
****5240**	CARRILLO DIAZ ANTONIO JOSE	2,12	2.544	316.422	149.504	105.191,55	53.867,77	
*4**6**65*	CARRILLO DIAZ CARMEN	2,08	2.496	201.083	129.274	66.848,17	34.672,08	
**21**05**	CARRILLO DIAZ MARIA DESAMPARADOS	0,40	480	214.733	55.765	71.385,99	35.932,99	
*42*6*1**	CARRILLO DIAZ MIGUEL	0,88	1.056	243.382	208.974	80.910,08	40.983,04	
****2652**	CARRILLO KABANA JAVIER	4,25	5.100	294.333	269.193	97.848,27	51.474,13	
***185*4**	CASIMIRO PEREZ ANTONIO MANUEL	1,93	2.316	81.988	79.415	27.256,15	14.786,07	MPT024
**21*3*3**	CASTRO ACOSTA ALEJANDRO	0,09	108	15.488	7.361	5.148,84	2.628,42	MPT024
*4***33*9*	CASTRO DIAZ DIEGO FRANCIS	1,77	2.124	113.208	99.104	37.634,94	19.879,47	
**8*1*3*1*	CASTRO GOMEZ MARIA CONCEPCION	0,64	768	55.657	13.481	18.502,65	9.635,32	
***1**859*	CASTRO GONZALEZ RICARDO	0,18	216	21.832	8.139	7.257,84	3.736,92	
**8*105**	CASTRO PEREZ ISABEL MARIA	0,74	888	38.520	32.260	12.805,61	6.846,80	
**8*1*16**	CASTRO RODRIGUEZ MARIA LOLA	0,48	576	30.666	22.344	10.194,62	5.385,31	
E76505460	C.B. AGRIFRANCAR	0,00	0	27.290	3.451	9.072,30	4.536,15	
E76592492	C.B. AMPARO DORADO	0,00	0	306.460	198.332	101.879,78	50.939,89	
E76812080	C.B. CABALLE CACERES	0,10	120	2.104	0	699,45	409,72	
E38701207	C.B. CABEZOTE CHICO	0,14	168	8.657	6.770	2.877,93	1.522,96	
E38694931	C.B. CABRERA LORENZO	0,51	612	36.070	24.386	11.991,13	6.301,56	
E38481818	CB CACERES PEREZ	1,94	2.328	170.309	133.011	56.617,64	29.472,82	
E09643685	C.B. CARMAFRANA	0,71	852	59.360	57.374	19.733,68	10.292,84	
E38347670	CB COMUNIDAD DE GANANCIAS ALA	1,60	1.920	63.172	84.626	21.000,94	11.460,47	
E76589563	CB DIAZ Y HERNANDEZ DE PALOMARES	0,05	60	2.941	1.845	977,70	518,85	
E38700506	C.B. EL CERCADO	2,11	2.532	121.149	114.127	40.274,86	21.403,43	
E76774348	C.B. FARFAYO ISLAS CANARIAS	0,26	312	15.941	14.377	5.299,43	2.805,71	
E76648740	C.B. FINCA EL CERCO	2,91	3.492	142.670	127.515	47.429,31	25.460,65	MPT024
E76555028	C.B. GOMEZ HENRIQUEZ AGRICOLA	1,37	1.644	57.756	40.476	19.200,44	10.422,22	
E38405924	C.B. HDROS. ELADIA ASCANIO MONTEVERDE	33,22	39.864	1.728.977	1.793.801	574.782,36	307.323,18	MPT024
E67785782	C.B. HEREDEROS DE ADELGUNDA HERNANDEZ	0,84	1.008	42.430	45.736	14.105,45	7.556,72	
E76562347	CB HEREDEROS DE JUAN ACOSTA LORENZO	0,28	336	16.586	15.414	5.513,86	2.924,93	
E38798047	C.B. HEREDEROS GARCIA Y CAMACHO	0,00	0	13.136	4.840	4.366,94	2.183,47	
E76753763	C.B. HERMANAS CASTRO ARMAS	0,28	336	17.123	12.931	5.692,38	3.014,19	

(1) Los Kilos Comercializados incluyen pérdidas de producción justificadas mediante actas de Agrosseguro y cantidades retiradas en condiciones excepcionales de mercado y bajo el control de las autoridades.

(2) Equivalencias de los códigos de incidencias en el Anexo IV.




# AYUDA A LOS PRODUCTORES DE PLATANOS

## ANEXO I - SOLICITUDES A PAGAR

NIF/CIF	Nombre/Razón Social	Superficie Validada (Ha)	Importe Superficie (€)	Cdad. de Referencia (Kg)	Kg. Comerc.(1)	Importe cdad. Referencia (€)	Importe Primer Pago (€)	Incidencias (2)
E38698528	C.B. HERMANAS MARTIN ACOSTA	0,08	96	6.604	5.261	2.195,43	1.145,71	
E76690924	C.B. HERMANOS CALERO	2,41	2.892	125.493	71.658	41.718,98	22.305,49	MPT024
E76723683	C.B. HERMANOS FOLCH MACHADO	1,20	1.440	80.852	65.030	26.878,49	14.159,24	MPT024
E86280674	C.B. HERMANOS MEDEROS CRUZ	0,50	600	71.632	27.738	23.813,39	12.206,69	
E76764778	CB HERNANDEZ CABRERA	1,20	1.440	71.513	38.259	23.773,83	12.606,91	
E76642842	C.B. HNOS. MATA RODRIGUEZ	0,97	1.164	73.108	54.440	24.304,07	12.734,03	
E38436929	C.B. J. KABANA	2,68	3.216	190.837	129.161	63.441,99	33.328,99	
E76724905	C.B. JEDUY	0,00	0	49.889	28.278	16.585,13	8.292,56	
E76648138	C.B. LA CARRERA	1,30	1.560	82.204	76.881	27.327,95	14.443,97	
E38286464	C.B. LAVERS KABANA	0,88	1.056	54.478	51.923	18.110,70	9.583,35	
E76590298	CB LOMO LOS ESPINOS DE BUENAVISTA DEL NO	0,19	228	137.945	112.840	45.858,53	23.043,26	
E38661427	C.B. LOS CALLEJONES	0,00	0	90.691	80.770	30.149,38	15.074,69	
E76692193	C.B. LOS GLADIOLOS	0,10	120	5.638	3.579	1.874,30	997,15	
E38212775	C.B. LUIS IGNACIO ANTONIO Y JAVIER LOPEZ DE AYALA Y AZNAR	9,94	11.928	420.606	482.698	139.826,56	75.877,28	MPT024
E38207619	CB MARIA Y CRISTINA LOPEZ DE AYALA MORAL	10,41	12.492	498.698	442.660	165.787,52	89.139,76	
E76721943	C.B. PEREYRA ACOSTA	0,52	624	42.675	25.864	14.186,90	7.405,45	
E76755883	C.B. PINO BRUMBERG	0,28	336	62.998	22.140	20.943,10	10.639,55	
E76786078	C.B. TANGELES GUADALUPE	2,11	2.532	119.631	101.971	39.770,21	21.151,10	
E38990636	C.B. YACURINA CARBALLO HERNANDEZ	0,60	720	42.356	37.591	14.080,85	7.400,42	
E38737052	C.B. YARAGUA	0,11	132	42.150	2.613	14.012,37	7.072,18	
E76625177	C.B. HEREDEROS ISABEL CABRERA KABANA	1,01	1.212	62.983	31.733	20.938,11	11.075,05	
E38659512	CDAD HEREDEROS FERNANDEZ VALDES	0,15	180	12.103	10.068	4.023,53	2.101,76	
B38657789	CHAVEZ SAN DIEGO S.L	0,32	384	371.204	349.233	123.403,32	61.893,66	MPT024
A38673679	CIVICAL ASOCIACION, S.A.	1,47	1.764	79.094	101.388	26.294,06	14.029,03	
B38403507	CLINICA DOCTOR GARCIA ESTRADA S.L.	0,00	0	208.109	205.981	69.183,90	34.591,95	MPT024
B38733770	COM. HDROS. JOSE AGUSTIN CAMPOS RODRIGUEZ	5,13	6.156	237.611	284.825	78.991,57	42.573,78	
B38409728	COMERCIAL VEPACA Y LOQUESE, S.L.	2,05	2.460	145.709	114.132	48.439,60	25.449,80	MPT024
B02981934	COMPAÑIA AGRICOLA EL JESUS, S.L	1,82	2.184	660.805	647.785	219.678,49	110.931,24	
E76586874	COMUNIDAD AGRICOLA HERMANOS LARROQUE DEL CASTILLO OLIVARES	4,30	5.160	319.462	210.091	106.202,17	55.681,08	
*4*1*08***	CONCEPCION FELICIANO LUZ MARIA	0,15	180	5.207	4.822	1.731,01	955,50	
**216*3***	CONCEPCION GARCIA CARMEN	0,06	72	3.741	2.736	1.243,66	657,83	
*4**3*38***	CONCEPCION GOMEZ MARIA PILAR	0,08	96	5.246	3.520	1.743,98	919,99	
****0*274*	CONCEPCION LORENZO NAIRA	0,00	0	20.237	211	6.727,60	3.363,80	
B76583145	CONCEPCION LORENZO, S.L.	0,77	924	56.219	33.979	18.689,48	9.806,74	
**21*77***	CONCEPCION PAZ MARIA MERIDA	0,09	108	2.669	2.619	887,28	497,64	
**21**02**	CONCEPCION PEREZ DEOGRACIAS	1,52	1.824	104.210	64.587	34.643,64	18.233,82	
**2*4*07**	CONCEPCION PEREZ MARIA OLGA	0,74	888	34.576	30.754	11.494,47	6.191,23	
B38828182	CONSTRUCCIONES ANTONIO RODRIGUEZ MARTIN	3,85	4.620	222.131	212.041	73.845,39	39.232,69	
B38237251	CONSTRUCCIONES Y PROMOCIONES VALOIS SL	1,58	1.896	57.888	51.108	19.244,32	10.570,16	
*7***285**	CORREA MANSITO GENARO	1,23	1.476	70.046	62.888	23.286,14	12.381,07	
**28*75***	CRIBADO GONZALEZ LUISA TARSILA MARIA	1,16	1.392	42.010	30.841	13.965,83	7.678,91	MPT024
***19*3*7**	CRIVELLARO SEINERO ESTEFENIA	0,22	264	11.794	8.429	3.920,80	2.092,40	
B38050126	CULPLA SL	28,68	34.416	1.647.256	1.810.682	547.614,97	291.015,48	MPT024
E38404273	CULTIVAR EL PINQUE C.B.	1,31	1.572	63.604	0	21.144,55	11.358,27	MPT024
**2*74*4***	DE PAZ EXPOSITO ANGEL ANTONIO	0,20	240	8.085	8.447	2.687,78	1.463,89	
*5*842***	DEL TORO PEREZ MANUEL FERNANDO	0,33	396	18.403	10.465	6.117,90	3.256,95	
**885***1*	DIAZ CAMACHO ALEJANDRO	0,09	108	4.286	4.400	1.424,84	843,06	MOP40
**214***7*	DIAZ HERNANDEZ SERVANDA	0,11	132	3.829	187	1.272,91	702,45	
***170**4*	DOMINGUEZ BRITO JUAN ANTONIO	0,54	648	32.804	23.639	10.905,38	5.776,69	
***4106***	DOMINGUEZ FUENTES ANASTASIO	0,05	60	1.894	662	629,64	344,82	
*41*6*0***	DORTA SANTANA MARIA DEL CARMEN	0,30	360	8.894	7.912	2.956,72	1.658,36	
B76574110	DUPLATANO, S.L.	19,18	23.016	1.286.896	1.420.747	427.816,63	225.416,31	MPT024
*4**8*13***	DUQUE DELGADO MAURICIO NICOLAS	0,00	0	10.397	780	3.456,38	1.728,19	MPT024
E38694923	EL ALAMO DE LAS MANCHAS C.B.	0,58	696	47.145	33.774	15.672,91	8.184,45	
B35549112	EL DESPERTAR AGRARIO SL	5,95	7.140	521.879	371.868	173.493,83	90.316,91	MPT024
E38441804	EL PEDREGAL C.B.	0,38	456	47.944	46.265	15.938,53	8.197,26	
A38225595	ESCUDER GORRIN, S.A. 'EGOSA'	7,15	8.580	294.846	249.387	98.018,81	53.299,40	MPT024
B76592286	EXPL. E INV. AGRARIAS VILLANUEVA S.L.U.	9,44	11.328	447.752	402.713	148.850,99	80.089,49	
J38630448	EXPLOTACION VIÑOL Y EXPOSITO, S.C.P.	0,86	1.032	45.603	45.202	15.160,29	8.096,14	
B76646058	EXPLOTACIONES AGRARIAS HDROS.E. COLOGAN	4,20	5.040	232.073	235.107	77.150,51	41.095,25	
B76623925	EXPLOTACIONES AGRICOLAS AGROPLANT., S.L.	1,10	1.320	156.669	98.478	52.083,15	26.701,57	
B76736552	EXPLOTACIONES AGRINORTE, S.L.	2,42	2.904	76.478	163.480	25.424,40	14.164,20	
**215*5***	EXPOSITO ABREU MARIA ELIDA	0,17	204	2.709	3.569	900,58	552,29	
**55***61*	EXPOSITO HERNANDEZ MARIA DOLORES	4,38	5.256	172.530	155.906	56.254,62	30.164,81	MPT005 MPT024
**2*18**5*	EXPOSITO PEREZ EMILIANA	0,30	360	13.469	10.101	4.477,64	2.418,82	
*7*352***	EXPOSITO RODRIGUEZ FRANCISCO	0,72	864	31.599	29.633	10.504,79	5.684,39	
****8*208*	EXPOSITO SANCHEZ MARIA ANGELINA	0,14	168	3.869	5.115	1.286,21	727,10	

(1) Los Kilos Comercializados incluyen pérdidas de producción justificadas mediante actas de Agroseguro y cantidades retiradas en condiciones excepcionales de mercado y bajo el control de las autoridades.

(2) Equivalencias de los códigos de incidencias en el Anexo IV.



# AYUDA A LOS PRODUCTORES DE PLATANOS

## ANEXO I - SOLICITUDES A PAGAR

NIF/CIF	Nombre/Razón Social	Superficie Validada (Ha)	Importe Superficie (€)	Cdad. de Referencia (Kg)	Kg. Comerc.(1) (Kg)	Importe cdad. Referencia (€)	Importe Primer Pago (€)	Incidencias (2)
**215*5***	FAJARDO LORENZO MARIA DEL CARMEN	0,13	156	9.290	6.968	3.088,37	1.622,18	
B38318754	FALOCA S.L.	0,24	288	12.654	2.942	4.206,70	2.247,35	
A58667155	FAÑAMAR, S.A.	9,69	11.628	643.364	749.187	213.880,39	112.754,19	
**216**5**	FELICIANO PIÑERO MARIA JOSEFA	0,04	48	2.045	2.203	679,84	363,92	
B38393641	FELIPE DEL ROSARIO, S.L.	10,13	12.156	390.450	381.280	129.801,48	70.978,74	MPT024
**2**413**	FERNANDEZ EXPOSITO CARMEN LUISA	1,43	1.716	118.813	110.822	39.498,27	20.607,13	
**84*3*4**	FERNANDEZ PAIS MARIA MINERVA	0,01	12	371	0	123,33	67,66	
*42*4**0**	FERNANDEZ PEREZ ANA MARIA	0,33	396	38.821	29.533	12.905,68	6.650,84	
****1443**	FERNANDEZ VALDES JOSE IMELDO	0,00	0	9.050	6.508	3.008,58	1.504,29	MPT024
**218*5***	FERRAZ CABRERA OCTAVIO	0,73	876	43.883	44.127	14.588,49	7.732,24	
B88203740	FINCA EL POZO-HOYA GRANDE, S.L.	7,07	8.484	791.338	867.798	263.072,97	135.778,48	
B16309478	FINCA LA OBRADA S.L.	0,50	600	37.361	16.811	12.420,31	6.510,15	
B05418157	FINCA LA VEGUETA, S.L.	1,99	2.388	160.755	157.756	53.441,50	27.914,75	
B38498283	FINCA LARA, CAÑADA BLANCA S.L.	0,00	0	682.644	657.514	226.938,66	113.469,33	MPT024
B76689496	FLORESIJA S.L.	2,53	3.036	38.078	114.016	12.658,67	7.847,33	
*42*8*1**	FUENTES CACERES ISABEL MARIA	0,87	1.044	52.486	40.099	17.448,48	9.246,24	
*4***950**	FUENTES CACERES JOSE MIGUEL	1,22	1.464	90.304	56.383	30.020,72	15.742,36	
****36*86*	FUENTES HERNANDEZ ALBERTO	0,00	0	22.827	17.401	7.588,62	3.794,31	
B38404323	FULGENCIO DIAZ RGUEZ E HIJOS,S.L.	0,00	0	864.627	861.545	287.437,22	143.718,61	MPT024
G38335105	FUNDACION DOCTOR MORALES	4,03	4.836	219.582	92.009	72.997,99	38.916,99	
*42*67***	GALVAN HERRERA CARLOS JAVIER	1,43	1.716	99.135	23.014	32.956,51	17.336,25	
*4**632**	GALVAN HERRERA TOMAS JESUS	0,92	1.104	65.779	60.920	21.867,61	11.485,80	
***677**7*	GARCIA ABREU SAMUEL	0,78	936	35.000	52.703	11.635,42	6.285,71	
**183**7**	GARCIA DELGADO DOMINGO	0,00	0	176.813	187.587	58.779,84	29.389,92	
***035*5*	GARCIA GONZALEZ JESUS EDUARDO	0,80	960	55.793	60.408	18.547,86	9.753,93	
*4**33*0**	GARCIA LORENZO LEIDA	0,96	1.152	61.780	57.259	20.538,18	10.845,09	
**21***76*	GARCIA LORENZO PILAR ROSA	0,00	0	5.962	0	1.982,01	991,00	
***60**35*	GARCIA RODRIGUEZ MARIA DEL CARMEN	0,00	0	27.503	33.680	9.143,11	4.571,55	
***99**23*	GARCIA-ESTRADA GARCIA JOSE LUIS	0,00	0	123.590	117.911	41.086,34	20.543,17	
B38952412	GIO MEDIMAR, S.L.	4,40	5.280	361.917	307.368	111.123,96	53.755,35	MPT005
**85*01**	GOMES LORENZO JOSÉ JUAN	0,00	0	12.174	391	4.047,13	2.023,56	
****6422**	GOMEZ BERMEJO ERNESTINA	0,00	0	73.271	84.580	24.358,26	12.179,13	
*4*17*4***	GOMEZ ACOSTA JUAN VICENTE	0,73	876	62.238	67.536	20.690,44	10.783,22	
***34*02**	GOMEZ CACERES ANGEL ROSA	0,00	0	47.825	40.733	15.898,97	7.949,48	MPT006
**21**24**	GOMEZ FAJARDO PABLO MANUEL	0,00	0	36.413	12.241	12.105,16	6.052,58	
*4**68**4*	GOMEZ HERNANDEZ MARIA ESTHER	0,20	240	11.038	8.087	3.669,48	1.954,74	
****702*7*	GOMEZ HERNANDEZ VICTOR MANUEL	0,20	240	9.937	6.999	3.303,46	1.771,73	
**8*1*68**	GOMEZ LORENZO ANTONIA MARIA	0,05	60	3.889	2.743	1.292,86	676,43	
****4725**	GOMEZ MARTIN CARMEN MARIA	0,11	132	8.164	4.188	2.714,04	1.423,02	
*42*4**4**	GOMEZ MARTIN ISABEL MARIA	0,09	108	7.947	4.913	2.641,90	1.374,95	
****7*402*	GOMEZ SOSA FERNANDO TOMAS	0,05	60	2.846	1.253	946,12	503,06	
*4**852**	GOMEZ SOSA VICTOR	0,29	348	4.804	1.142	1.597,04	972,52	MPT024
***4*600**	GONZALEZ RODRIGUEZ SARA	0,52	624	35.864	13.693	11.922,65	6.273,32	MPT024
*42**6*6**	GONZALEZ ACOSTA ANTONIO MANUEL	0,14	168	11.629	12.844	3.865,95	2.016,97	
*42*9**6**	GONZALEZ ACOSTA ANTONIO MANUEL	0,48	576	24.497	10.306	8.143,80	4.359,90	
****1574**	GONZALEZ ACOSTA YONATHAN	0,14	168	11.665	2.508	3.877,92	2.022,96	
**8*1*7*8*	GONZALEZ BRITO JUAN ADALBERTO	0,17	204	4.516	5.073	1.501,30	852,65	
**21*50**	GONZALEZ CACERES FELISA MARIA	0,56	672	26.730	25.487	8.886,14	4.779,07	
**215**1**	GONZALEZ CACERES FRANCISCO JAVIER	1,21	1.452	158.455	136.548	52.676,89	27.064,44	
**217**7**	GONZALEZ CACERES PATRICIO PEDRO	0,48	576	36.386	32.550	12.096,18	6.336,09	
**21**83*	GONZALEZ CAMPORA MARIA DEL CARMEN ASC	0,56	672	25.973	17.402	8.634,48	4.653,24	
*4*1***72*	GONZALEZ CONCEPCION NOELIA MARIA	0,27	324	18.241	18.945	6.064,05	3.194,02	
*4*82*9**	GONZALEZ DE CHAVES PEREZ FRANCISCO	1,44	1.728	269.842	313.288	89.706,47	45.717,23	
**3*953**	GONZALEZ DE CHAVES FERNANDEZ JAVIER	0,00	0	838.018	914.131	278.591,31	139.295,65	
****2927**	GONZALEZ DE CHAVES FERNANDEZ RAMON	0,42	504	217.599	251.509	72.338,76	36.421,38	
***87**81*	GONZALEZ DE CHAVES PEREZ MARIA TERESA	0,48	576	154.312	189.826	51.299,59	25.937,79	
**2*3*09**	GONZALEZ DOMINGUEZ SIXTO	0,34	408	15.629	16.580	5.195,71	2.801,85	
**2*7*01**	GONZALEZ FERNANDEZ BEATRIZ	0,29	348	17.327	15.368	5.760,20	3.054,10	
**217**6**	GONZALEZ FERNANDEZ JOSE NICOLAS	0,26	312	18.503	10.092	6.151,15	3.231,57	
**21**0*8*	GONZALEZ ISIDRO CARMEN	0,20	240	19.582	6.476	6.509,85	3.374,92	
**8*15*3**	GONZALEZ LEON ANA LUISA	0,10	120	3.819	5.066	1.269,59	694,79	
*4*025***	GONZALEZ MARTIN FERNANDEZ ALBERTO	2,82	3.384	119.394	128.743	39.691,42	21.537,71	
*4*178***	GONZALEZ ORTEGA EVA	0,55	660	30.525	31.740	10.147,75	5.403,87	
***149*2**	GONZALEZ RODRIGUEZ EUTIQUIO SANTIAGO	2,33	2.796	284.902	128.731	94.713,02	48.754,51	
**2*429**	GONZÁLEZ YANES ROSA MARÍA	0,86	1.032	65.946	18.408	21.923,13	11.477,56	
**8639***	GORRIN BENITEZ CESAR	6,92	8.304	188.055	122.834	62.517,14	35.410,57	MPT024
*4**833**	GRAJALES SEPULVEDA DANIEL HUMBERTO	0,63	756	31.270	31.249	5.330,68	1.560,62	MPT005
***5*3*18*	GRANDA LOSADA MARIA DOLORES	10,58	12.696	533.269	532.112	177.280,33	94.988,16	MPT024
B38379715	GRANJA EL CARDON SL	1,01	1.212	53.414	59.640	17.756,98	9.484,49	
**176*5**	GUADALUPE PERERA MARIA LUISA	0,31	372	24.495	17.949	8.143,13	4.257,56	
**21*09**	GUERRA CONCEPCION CAYO	0,26	312	13.138	12.060	4.367,60	2.339,80	
*42*6*2**	GUERRA GUERRA JUAN	1,33	1.596	58.513	61.298	19.452,10	10.524,05	MPT024
***1524**	GUERRA LORENZO JUAN	0,36	432	12.159	9.246	4.042,14	2.237,07	
***19*76**	GUTIERREZ GONZALEZ WLADIMIR	0,48	576	36.178	27.069	12.027,04	6.301,52	MPT024

(1) Los Kilos Comercializados incluyen pérdidas de producción justificadas mediante actas de Agroseguro y cantidades retiradas en condiciones excepcionales de mercado y bajo el control de las autoridades.

(2) Equivalencias de los códigos de incidencias en el Anexo IV.



# AYUDA A LOS PRODUCTORES DE PLATANOS

## ANEXO I - SOLICITUDES A PAGAR

NIF/CIF	Nombre/Razón Social	Superficie Validada (Ha)	Importe Superficie (€)	Cdad. de Referencia (Kg)	Kg. Comerc.(1) (Kg)	Importe cdad. Referencia (€)	Importe Primer Pago (€)	Incidencias (2)
B38852349	HACIENDA DE ABAJO, S.L.	0,17	204	7.328	7.129	2.436,12	1.320,06	
B38712758	HDROS. DE FRANCISCO ORTEGA, S.L.	0,00	0	378.900	370.434	125.961,79	62.980,89	MPT024
V38028262	HEREDAMIENTO DE LAS HACIENDAS DE ARGUAL	0,10	120	7.152	0	2.377,61	1.248,80	
E38411450	HEREDEROS ACOSTA RODRIGUEZ C.B.	0,15	180	15.178	10.151	5.045,78	2.612,89	
E38300661	HEREDEROS CONCEPCION MILLAN KABANA C.B.	1,71	2.052	88.998	50.928	29.586,55	15.819,27	
E76817279	HEREDEROS DE CIRA ACOSTA C.B.	0,49	588	26.319	16.724	8.749,50	4.668,75	
E38347100	HEREDEROS DE JULIO CABRERA C.B.	2,87	3.444	193.815	150.445	64.431,99	33.937,99	
E38971966	HEREDEROS EUGENIA CONCEPCION PEREZ C.B.	0,68	816	33.475	17.414	11.128,45	5.972,22	
E72599244	HERENCIA YACENTE CELSA RODRIGUEZ SICILIA	2,33	2.796	178.661	106.791	48.637,74	21.059,54	MPT003
E76739861	HERENCIA YACENTE HERMANOS NEGRIN PEREZ	1,18	1.416	89.860	98.553	29.873,12	15.644,56	
E38701199	HERMANOS BENITEZ CALERO C.B.	1,72	2.064	102.361	45.322	34.028,96	18.046,48	MPT024
E38435368	HERMANOS PEREZ ACIEGO DE MENDOZA C.B.	1,14	1.368	75.617	48.299	25.138,17	13.253,08	
E67991323	HERMANOS PEREZ DIAZ AGRARIA Y URBANA CB	1,10	1.320	92.141	73.074	30.631,42	15.975,71	
E38844460	HERMANOS RODRIGUEZ CALERO C.B.	0,21	252	65.293	19.666	21.706,05	10.979,02	
*4**798**	HERNANDEZ PEREZ JOSE CARLOS	0,05	60	3.200	9.164	1.063,81	561,90	
***1*61**	HERNANDEZ AFONSO RODRIGO	0,35	420	14.277	6.634	4.746,25	2.583,12	
**2*69*3**	HERNANDEZ ARMAS GERMAN JESUS	0,02	24	2.790	0	927,50	475,75	
**21*7**4*	HERNANDEZ CAMACHO NIEVES MARIA	0,62	744	29.938	15.328	9.952,61	5.348,30	
***1*839**	HERNANDEZ CASTRO MANUEL ANGEL	0,70	840	25.037	27.895	8.323,31	4.581,65	
*78**94**	HERNANDEZ CEDRES ANGIUSTIAS MARIA	0,22	264	13.095	9.770	4.353,31	2.308,65	
*42***88*	HERNANDEZ COELLO NADINE	0,37	444	18.948	17.819	6.299,08	3.371,54	
*42*6*3**	HERNANDEZ DIAZ JOSE FRANCISCO	0,44	528	12.867	15.475	4.277,51	2.402,75	
*7*6**25*	HERNANDEZ DIAZ MIGUEL ANGEL	1,05	1.260	40.297	40.670	13.396,36	7.328,18	
**21*6*7*	HERNANDEZ DOMINGUEZ ROBERTO JOSE	0,75	900	35.753	47.162	11.885,75	6.392,87	
**21**16**	HERNANDEZ FERRERO JOSE CARLOS	0,08	96	3.516	2.320	1.168,86	632,43	
**8**56*1*	HERNANDEZ GARCIA JUAN ANGEL	0,28	336	32.888	39.058	10.933,31	5.634,65	MPT024
*42**9*2*	HERNANDEZ GONZALEZ DARIO	1,00	1.200	69.941	58.143	23.251,23	12.225,61	
*4***208**	HERNANDEZ GONZALEZ MARIA DOLORES	0,53	636	35.886	31.853	11.929,96	6.282,98	
*4*15*0**	HERNANDEZ GONZALEZ MARIA ESTHER	0,29	348	16.071	11.101	5.342,65	2.845,32	
*4*15*7**	HERNANDEZ GONZALEZ PILAR ROSA	0,63	756	44.042	23.756	14.641,35	7.698,67	
**8*4*30**	HERNANDEZ GRACIA GREGORIO JUAN	0,83	996	57.089	24.435	18.978,70	9.987,35	
E38695409	HERNANDEZ HERMANOS C.B.	0,32	384	12.190	9.965	4.052,45	2.218,22	
**2*4*8*4*	HERNANDEZ HERNADEZ IRENE B.	0,15	180	15.247	6.301	5.068,72	2.624,36	
***1*105**	HERNANDEZ LAVERS CARMEN MARIA	0,47	564	29.609	18.081	9.843,23	5.203,61	
*4*19**9**	HERNANDEZ LORENZO DAYLON	0,45	540	25.576	24.219	8.502,50	4.521,25	
**21**83**	HERNANDEZ LORENZO PEDRO LIBIO	1,42	1.704	71.555	58.493	23.787,79	12.745,89	
**2*46*2**	HERNANDEZ MARTIN ARCIDES	0,06	72	2.139	3.146	711,09	391,54	
E38693115	HERNANDEZ MARTIN C.B.	0,00	0	10.540	7.687	3.503,92	1.751,96	MPT004 MPT006
****2751*	HERNANDEZ MARTIN JUAN	0,84	1.008	33.365	21.888	11.091,88	6.049,94	
*42*56***	HERNANDEZ MARTIN MARIA SUSANA	0,22	264	10.821	5.516	3.597,34	1.930,67	
**216*7**	HERNANDEZ MEDINA VICTOR ESTEBAN	0,23	276	16.134	13.372	5.363,59	2.819,79	
***9*690**	HERNANDEZ PAYA LAURA MARIA	0,76	912	32.964	23.196	10.958,57	5.935,28	
****354*5*	HERNANDEZ PERESTELO SARA	0,30	360	15.927	17.457	5.294,78	2.827,39	
***1*26*8*	HERNANDEZ PEREZ JOSEFA MARIA	0,31	372	18.231	7.453	6.060,72	3.216,36	
*421**7**	HERNANDEZ PEREZ JULIO FRANCISCO	0,64	768	26.147	13.293	8.692,32	4.730,16	
**21*49**	HERNANDEZ PEREZ MARIA GLORIA	0,00	0	66.731	30.740	22.184,10	11.092,05	
***404*8**	HERNANDEZ PEREZ YOLANDA EVELIA	1,65	1.980	96.659	92.003	32.133,38	17.056,69	
***1*389**	HERNANDEZ RODRIGUEZ JOSE	0,13	156	4.667	5.349	1.551,50	853,75	
**202**6*	HERNANDEZ RODRIGUEZ ROSALBA	0,36	432	20.254	17.537	6.733,25	3.582,62	
*7**1*83**	HERNANDEZ SANCHEZ VICENTA PILAR	0,08	96	3.509	647	1.166,53	631,26	MPT024
**2*2*98*	HERNANDEZ TORRES TOMASA LETICIA	2,75	3.300	190.576	236.943	63.355,22	33.327,61	MPT024
***1878**	HERNANDEZ VIDAL JOSE MIGUEL	0,00	0	21.509	20.480	7.150,46	3.575,23	
B76579358	HNOS. LUGO DEL CASTILLO OLIVARES, S.L.	3,61	4.332	187.739	178.910	62.412,08	33.372,04	
***6219**	HOHL. HANS PETER LUDWIG	0,11	132	4.956	1.960	1.647,57	889,78	
B38460358	HOTEL TABURIENTE, S.L.	1,37	1.644	339.337	216.507	112.809,43	57.226,71	MPT024
**2*8**82*	IBARRIA GUERRA NOEL	0,46	552	15.940	19.252	5.299,10	2.925,55	
***15*74**	IBARRIA RODRIGUEZ LIDIA	0,53	636	19.545	18.397	6.497,55	3.566,77	
B76732502	IFORAS 2000, S.L.U.	0,00	0	241.931	211.724	80.427,71	40.213,85	
B38844353	INVERSIONES BRITO CAPINETI, S.L	0,00	0	95.619	68.773	31.787,64	15.893,82	
B38702262	IRAMOÑOT, S.L.	1,99	2.388	179.342	325.595	53.253,01	24.849,27	MPT005
**8**161**	JORGE MARTIN MAYRA	0,60	720	19.296	19.988	6.414,77	3.567,38	
E38041539	JOSE Mª, Mª ASUNCION, CANDELARIA Y PILAR CARRILLO C.B.	1,47	1.764	82.509	68.897	27.429,35	14.596,67	
****314*7*	JUSTINIANO BANEGAS WILSON	1,02	1.224	22.013	16.485	7.318,01	4.271,00	
B76521509	LA PLANTACION 2010, S.L.	0,50	600	531.861	541.164	176.812,25	88.706,12	MPT024
A38056297	LA SORRIBA S.A.	13,70	16.440	716.634	696.480	238.095,37	127.191,32	MPT005 MPT024
B38847356	LAS HUERTAS DE TAZACORTE S.L.	0,09	108	6.480	5.022	2.154,21	1.131,10	
**7*9*91**	LASIERRA TURON IGNACIO	2,74	3.288	113.752	227.420	37.815,79	20.551,89	

(1) Los Kilos Comercializados incluyen pérdidas de producción justificadas mediante actas de Agroseguro y cantidades retiradas en condiciones excepcionales de mercado y bajo el control de las autoridades.

(2) Equivalencias de los códigos de incidencias en el Anexo IV.





# AYUDA A LOS PRODUCTORES DE PLATANOS

## ANEXO I - SOLICITUDES A PAGAR

NIF/CIF	Nombre/Razón Social	Superficie Validada (Ha)	Importe Superficie (€)	Cdad. de Referencia (Kg)	Kg. Comerc.(1) (Kg)	Importe cdad. Referencia (€)	Importe Primer Pago (€)	Incidencias (2)
B02785723	LAURELES DE LA MANGLA, S.L.	7,77	9.324	524.154	542.413	174.250,13	91.787,06	
B76750850	LBAGRO, S.L.	6,16	7.392	431.291	574.150	143.378,69	75.385,34	MPT024
*42**88**	LEAL AFONSO FELIPE	0,20	240	3.948	172	1.312,47	776,23	
***1*190**	LEAL AFONSO GABRIEL	0,00	0	23.183	7.600	7.706,97	3.853,48	
**2*92**5*	LEAL CONCEPCION ANTONIO MANUEL	0,07	84	3.066	606	1.019,26	551,63	
***6562**	LEAL GARVALENA MIGUEL ANGEL	0,36	432	19.299	5.258	6.415,77	3.423,88	
*4**8*9*8*	LEAL RODRIGUEZ CARLOS MIGUEL	0,75	900	44.874	20.482	14.917,94	7.908,97	
***188*3**	LEAL RODRIGUEZ JESICA MONTSERRAT	0,10	120	6.354	3.840	2.112,32	1.116,16	
*42*6*1***	LEON DIAZ JOSE ALVARO	0,82	984	40.564	29.770	13.485,12	7.234,56	
**8*1*80**	LEON PEREZ MARIA DEL CARMEN	0,34	408	17.923	18.769	5.958,33	3.183,16	MPT024
B38304531	LLANO DEL MOLINO S.L.	0,00	0	811.842	839.274	269.889,34	134.944,67	
***17*58**	LOPEZ GUERRA JOSE DOMINGO	1,38	1.656	34.937	50.442	11.614,48	6.635,24	MPT024
**580*3***	LOPEZ DE AYALA AZNAR LUIS IGNACIO	2,26	2.712	210.826	236.076	70.087,14	36.399,57	MPT024
***31*02**	LOPEZ DE AYALA LEON HUERTA PEDRO	4,17	5.004	186.580	211.629	62.026,79	33.515,39	
**8*8**95*	LOPEZ GONZALEZ MARIA DEL CARMEN	0,00	0	61.883	20.455	20.572,42	10.286,21	
**8**98*1*	LOPEZ GORRIN FRANCISCO AURELIO	0,08	96	3.311	3.038	1.100,71	598,35	
****4*765*	LORENZO ACOSTA CRISTINA MARIA	0,11	132	7.604	4.442	2.527,87	1.329,93	
**2*69*5**	LORENZO BRITO AGUSTIN	0,20	240	13.761	7.436	4.574,71	2.407,35	
*784**6***	LORENZO BRITO MARIA CANDELARIA	0,13	156	11.686	8.422	3.884,90	2.020,45	
**216**0**	LORENZO BRITO PEDRO JESUS	0,53	636	33.538	32.511	11.149,39	5.892,69	
**2*5**63*	LORENZO HERNANDEZ ANDRES ANTONIO	0,38	456	20.529	22.841	6.824,67	3.640,33	
**2**23*8*	LORENZO HERNANDEZ MARIA DE LOS ANGELES	0,38	456	20.527	20.546	6.824,01	3.640,00	
***1**711**	LORENZO HERNANDEZ RAFAEL	0,96	1.152	48.776	35.628	16.215,12	8.683,56	
*4*15**0**	LORENZO HERNANDEZ URSULA	0,37	444	20.527	21.511	6.824,01	3.634,00	
***1446***	LORENZO MARTIN HIGINIO ENRIQUE	0,02	24	2.469	1.240	820,79	422,39	
*42**0*3*	LORENZO PEREZ FELIX ALBERTO	0,42	504	11.563	19.796	3.844,01	2.174,00	
**2*56*0**	LORENZO PEREZ JOSE ESTEBAN	0,00	0	35.094	35.832	11.666,67	5.833,33	
F76624527	LORENZO PINTOR, SCL EXPL. COMUN DE LA TI	0,00	0	52.736	49.430	17.531,59	8.765,79	
*4***485**	LORENZO RODRIGUEZ SARA	0,91	1.092	70.043	60.839	23.285,14	12.188,57	
E76694272	LOS CARNEROS, C.B.	0,16	192	8.776	5.173	2.917,49	1.554,74	
E76756477	LOS DORADOS C.B.	0,00	0	241.734	225.402	80.362,22	40.181,11	
J76743806	LOS PRIMOS SOCIEDAD CIVIL	1,56	1.872	41.272	19.427	13.720,49	7.796,24	MPT024
B38898342	LOS ROQUITOS MANAGEMENT S.L.	2,64	3.168	160.307	101.429	53.292,57	28.230,28	
**84*5*5**	LUIS ESPINOSA GIOVANNI	0,24	288	14.691	8.137	4.883,88	2.585,94	
**4*0*97*	LUIS CACERES ALBINA	0,00	0	119.735	69.585	39.804,79	19.902,39	MPT024
*421***1**	LUIS CACERES JOSE LUIS	0,00	0	25.099	25.744	8.343,92	4.171,96	
*438*8****	LUIS ZAMORA MANUEL JESUS	0,00	0	275.808	344.933	91.689,81	45.844,90	
F38478285	LUISBRITO SDA COOP DE EXPLOTACION COMUNITARIA DE LA TIERRA	7,75	9.300	837.109	633.760	278.289,12	143.794,56	
E38086799	M. CARMEN Y MIRIAN LOPEZ DE AYALA C.B.	7,18	8.616	310.411	341.352	103.193,25	55.904,62	MPT024
*42**01**	MACHADO CARRILLO ANTONIO	1,76	2.112	111.627	65.698	37.109,36	19.610,68	MPT024
**2063***	MACHADO CARRILLO CRISTINA	0,00	0	42.128	34.351	14.005,06	7.002,53	
*4*9**14**	MACHADO CARRILLO MARIO	0,09	108	86.727	82.525	28.831,58	14.469,79	
**2**824**	MACHADO MEDINA MARIA	0,33	396	15.762	16.038	5.239,93	2.817,96	
B04982468	MALPAIS-REMO SLU	2,01	2.412	224.246	157.704	74.548,50	38.480,25	
**3799***	MANCITO DORTA CARMELO	2,47	2.964	174.904	149.233	58.145,21	30.554,60	MPT024
E76693175	MARIA DEL MAR DORADO AGUIAR C.B.	0,04	48	138.202	31.213	45.943,97	22.995,98	
*7*827**	MARIN BARCO INGRID NATALIA	1,05	1.260	21.234	87.140	7.059,04	4.575,47	MOP40
**404*3**	MARRERO DIAZ IVAN	0,38	456	115.400	114.145	38.363,65	19.409,82	MPT024
**2*688**	MARTIN FERNANDEZ CLARA OLGA	0,37	444	28.566	22.909	9.496,50	4.970,25	
*481*7***	MARTIN HERNANDEZ MARIANGEL	0,04	48	4.626	1.060	522,26	96,80	MPT003
**216*4**	MARTIN PEREZ MARIA ANGIUSTIAS	0,24	288	14.837	3.947	4.932,42	2.610,21	
**2**0*14*	MARTIN ACOSTA ASTERIO	0,50	600	71.407	24.809	23.738,59	12.169,29	
**217***1*	MARTIN ACOSTA JUAN CARLOS	0,16	192	7.515	1.656	2.498,29	1.345,14	
***18*85**	MARTIN ARMAS ALFREDO	0,63	756	143.422	83.002	16.993,04	3.162,88	MPT005
***130*1**	MARTIN BOLIVAR JOSE LUIS	1,70	2.040	93.463	91.906	31.070,90	16.555,45	
*42**4*0**	MARTIN CABRERA ADELTO J.	0,47	564	29.657	11.441	9.859,19	5.211,59	
***1*079**	MARTIN CASTRO JOSE VICENTE	0,00	0	19.788	13.258	6.578,33	3.289,16	MPT024
**218*5**	MARTIN DIAZ JAIME	0,25	300	32.112	17.971	10.675,33	5.487,66	
**21*49**	MARTIN FERNANDEZ MANUEL	1,51	1.812	90.587	62.619	30.114,80	15.963,40	
**3*5*80**	MARTIN GARCIA JESUS MANUEL	2,06	2.472	38.457	36.850	11.911,35	6.700,48	MPT003
**841**3**	MARTIN GONZALEZ GLORIA ISABEL	0,22	264	7.022	4.261	2.334,39	1.299,19	
**19**31*	MARTIN GONZALEZ JUAN MANUEL	0,05	60	5.183	1.311	1.723,04	891,52	
**841**6**	MARTIN GONZALEZ SILVIA IVANA	0,91	1.092	70.572	51.022	23.461,00	12.276,50	
***1*363**	MARTIN HERNANDEZ ERIKA	0,07	84	75.459	55.050	25.085,64	12.584,82	MPT024
*4**94*5*	MARTIN LEAL EMILIO CONCEPCION	0,56	672	44.617	25.397	14.832,50	7.752,25	
**21**14*	MARTIN LEON ANDRES	0,03	36	2.504	0	832,43	434,21	
**841**5**	MARTIN LEON CECILIA NIEVES MARIA	0,06	72	4.130	480	1.372,98	722,49	
***1*509**	MARTIN MARTIN FELIPE	0,21	252	9.332	6.022	3.102,33	1.677,16	
**2**610**	MARTIN MARTIN JOSE KLAUS	0,35	420	16.940	10.620	5.631,54	3.025,77	
*4**9*7*9*	MARTIN MARTIN ROCIO	0,08	96	7.778	2.720	2.585,72	1.340,86	
**8**1*39*	MARTIN MEDINA JOSE FRANCISCO	0,00	0	252.499	239.211	83.940,95	41.970,47	
**21*9*3**	MARTIN PEREZ ANTONIO MANUEL	0,50	600	26.387	25.423	8.772,11	4.686,05	

(1) Los Kilos Comercializados incluyen pérdidas de producción justificadas mediante actas de Agroseguro y cantidades retiradas en condiciones excepcionales de mercado y bajo el control de las autoridades.

(2) Equivalencias de los códigos de incidencias en el Anexo IV.



# AYUDA A LOS PRODUCTORES DE PLATANOS

## ANEXO I - SOLICITUDES A PAGAR

NIF/CIF	Nombre/Razón Social	Superficie Validada (Ha)	Importe Superficie (€)	Cdad. de Referencia (Kg)	Kg. Comerc.(1) (Kg)	Importe cdad. Referencia (€)	Importe Primer Pago (€)	Incidencias (2)
*4**4*34**	MARTIN PEREZ JUAN MIGUEL	0,10	120	7.887	6.644	2.621,96	1.370,98	
*42*4**1**	MARTIN ROCHA VICTOR MIGUEL	0,32	384	10.034	13.070	3.335,71	1.859,85	
**841*4**	MARTIN SANTOS LADELINO	0,00	0	51.210	20.743	17.024,28	8.512,14	
***150**6*	MARTIN SANTOS NIEVES LUZ	0,00	0	42.420	24.360	14.102,13	7.051,06	
***19*3*5*	MARTIN TOLEDO EUSEBIO	0,42	504	18.319	11.903	6.089,98	3.296,99	
**217*4**	MEDINA HERNANDEZ JOSE VICENTE	0,25	300	16.475	18.269	5.476,96	2.888,48	
**21**03*	MEDINA RODRIGUEZ JUAN FRANCISCO	0,00	0	71.306	57.227	23.705,01	11.852,50	
*4*144****	MELIAN MEDINA JORGE	0,90	1.080	53.904	49.757	17.919,88	9.499,94	
***1*413**	MELIAN REYES JORGE ROBERTO	3,04	3.648	186.252	128.119	69.684,56	36.582,28	
*7*4**5*1*	MELIAN REYES JOSE ANTONIO	0,96	1.152	71.618	40.573	23.808,73	12.480,36	
***1*316**	MENDIETA FLORES TELMA MAGALY	0,99	1.188	46.971	36.033	15.615,07	8.401,53	MPT024
B38028544	MERJO S.L.	2,90	3.480	209.615	121.177	69.684,56	36.582,28	
B76698976	MJ2 AGROFUENTES S.L.	0,81	972	135.630	141.709	45.088,93	23.030,46	
*42*6*5**	MOLINA REYES ALBA NEREIDA	0,87	1.044	39.734	45.669	13.209,19	7.126,59	
B38433355	MOLINO ARTESANAL GOFIO LAS LOMADAS, S.L.	1,09	1.308	55.140	51.467	18.330,78	9.819,39	
**2*566**	MORERA GARCIA ESTHER GLADYS	0,25	300	14.844	21.116	4.934,75	2.617,37	
B76710243	MUSA ACUMINATA, S.L.	0,00	0	230.361	194.759	76.581,37	38.290,68	
B35978071	MUSA DE ORO, S.L.	4,17	5.004	291.451	231.613	96.890,18	50.947,09	
B04950994	NAHIALA S.L.	4,02	4.824	139.932	136.552	46.519,09	25.671,54	
B38919072	NAMIMU S.L.U.	0,00	0	8.564	0	2.847,02	1.423,51	
***1779**	NAZCO SOSA CONCEPCION MARIA	0,00	0	61.706	0	20.513,58	10.256,79	
**8*5*84*	NAZCO SOSA PABLO JESUS	0,00	0	62.848	0	20.893,23	10.446,61	
****701*9*	NEGRIN PEREZ JOSE HONORIO	0,44	528	31.795	31.671	10.569,95	5.548,97	
**21*36**	NEGRIN PEREZ PEDRO PABLO	0,17	204	5.376	2.265	1.787,20	995,60	
B38664322	NENITAAGRO S.L.	1,34	1.608	562.989	390.433	187.160,47	94.384,23	
****72*47*	NODA GOMEZ JESUS ALEXANDER	0,27	324	15.946	12.506	5.301,09	2.812,54	
E16536781	OCEJO LORENZO, C.B.	0,92	1.104	23.878	23.350	7.938,01	4.521,00	MPT024
*42*2*6**	OLIVERO BRITO LEODORA	0,08	96	5.501	5.956	1.828,75	962,37	
*42**50**	OROPESA FERRAZ FATIMA	0,40	480	13.436	17.945	4.466,67	2.473,33	
***14*1*2*	ORTEGA HERNANDEZ ARACELIA	0,02	24	1.461	1.787	485,69	254,84	
****1370**	ORTEGA LEON MARIA NIEVES	0,04	48	2.642	735	878,30	463,15	
*02**52**	OTERO AFONSO PABLO	0,36	432	62.320	40.737	20.717,70	10.574,85	
**2*705**	PAEZ HERNANDEZ CARMEN TERESA	0,07	84	3.728	2.901	1.239,33	661,66	
***170*1**	PAEZ HERNANDEZ MARIA ALICIA	0,17	204	25.121	12.751	8.351,24	4.277,62	
***12*00**	PAEZ HERNANDEZ SECUNDINO NILO	0,13	156	5.957	3.389	1.980,34	1.068,17	
*4**78*8**	PAGES MONTERREY PEDRO	0,20	240	2.335	0	776,24	508,12	
***6*42*4*	PAIS HERNANDEZ JUAN JOSE	0,30	360	20.922	8.970	6.955,32	3.657,66	
**216*9**	PAIS HERNANDEZ CARMELO JAVIER	0,27	324	18.682	6.275	6.210,65	3.267,32	
**5*838**	PAIS HERNANDEZ MARIA BEATRIZ	0,27	324	18.579	10.715	6.176,41	3.250,20	
***4*4*87*	PAIS PEREZ IGNACIO ARMENGOL	0,01	12	333	0	110,70	61,35	
***1553**	PAIS PEREZ MARIA NIEVES	0,01	12	481	0	159,90	85,95	
**2*5*7*9*	PAIS PEREZ PEDRO ERMENGAUDIO	0,02	24	967	1.191	321,47	172,73	
**2182***	PAIS RODRIGUEZ ALEJANDRO	1,08	1.296	36.863	40.760	12.254,76	6.775,38	MPT024
R38002871	PARROQUIA LA LUZ DE LOS SILOS	0,08	96	2.824	3.306	938,81	517,40	
**219***8*	PAZ GONZALEZ ADAN ALEJANDRO	0,03	36	1.062	1.266	353,05	194,52	
**21*2*3**	PAZ PAZ NIEVES MONSERRAT	0,90	1.080	35.735	41.600	11.879,76	6.479,88	
***13**79*	PAZ RODRIGUEZ GILBERTO	0,41	492	20.034	21.279	6.135,85	3.053,12	MPT005
**2165***	PAZ SANFIEL TEOFILO DEL ROSARIO	0,35	420	4.783	1.028	1.590,06	1.005,03	
E38840708	PEDREGALES CARBALLO HERNANDEZ C.B.	1,76	2.112	90.766	46.837	30.174,31	16.143,15	
***1**569*	PERESTELO RODRIGUEZ FRANCISCO JAVIER	0,04	48	2.431	1.764	808,16	428,08	
***1579**	PERESTELO RODRIGO FERNANDO RODRIGO	0,08	96	4.462	3.269	1.483,35	789,67	
**2**51*7*	PEREZ PEREZ PETRA MARIA	0,32	384	14.815	16.701	4.925,10	2.654,55	
**84*4*6**	PEREZ RODRIGUEZ MARIA NIEVES	0,50	600	66.422	83.972	22.081,37	11.340,68	
***1*09*9*	PEREZ ACOSTA ELBA	0,05	60	2.541	861	844,73	452,36	
*42*6*7**	PEREZ ACOSTA FRANCISCO	0,06	72	3.273	1.911	1.088,07	580,03	MPT024
*7**1*7*0*	PEREZ ACOSTA JOSE VALENTIN	1,50	1.800	117.077	69.007	38.921,16	20.360,58	
**84**71*	PEREZ CALERO JOSE IGNACIO	0,00	0	19.457	11.489	6.468,29	3.234,14	
*4*1**0*8*	PEREZ CASTRO MARIA REMEDIOS	0,13	156	2.063	0	685,82	420,91	
*4*1**5*1*	PEREZ CRUZ MATILDE MARIA	0,08	96	2.105	969	699,78	397,89	
*4**683**	PEREZ DIAZ JOSE RAMON	0,00	0	10.957	9.287	3.642,55	1.821,27	
***82*4*5*	PEREZ GOMEZ ANTONIO RENAN	1,16	1.392	70.369	16.039	23.393,52	12.392,76	
***447*8*	PEREZ GOMEZ ELOIDA SERVIA	0,09	108	9.241	6.839	3.072,08	1.590,04	
**83**54**	PEREZ GONZALEZ JOSE MANUEL	2,68	3.216	78.106	77.426	25.965,61	14.590,80	
*4*1*87**	PEREZ GUTIERREZ TOMAS NOEL	0,00	0	63.425	46.201	21.085,05	10.542,52	
*421*3**	PEREZ HERNANDEZ ESTEBAN	0,69	828	36.645	37.602	12.182,29	6.505,14	
**216**9**	PEREZ HERNANDEZ JUAN ALBERTO	0,52	624	10.275	6.406	3.415,82	2.019,91	
**84**68**	PEREZ HERNANDEZ NIEVES	0,48	576	59.807	31.828	19.882,28	10.229,14	
**2*3*0*9*	PEREZ HERNANDEZ ROBERTO JOSE	0,67	804	38.887	24.622	12.927,62	6.865,81	
****5113*	PEREZ LEAL MARIA ISABEL	0,34	408	17.629	6.001	5.860,59	3.134,29	
***16*79**	PEREZ LORENZO RITA ISABEL	0,54	648	35.580	5.997	11.828,24	6.238,12	
**6036**	PEREZ MARTIN JOSE FELIPE	0,81	972	47.175	52.507	15.682,89	8.327,44	
*421*5***	PEREZ MARTIN MONSERRAT	0,10	120	4.153	4.441	1.380,62	750,31	
*4*1**1*0*	PEREZ MARTIN VIOLETA ELOISA	0,73	876	34.997	30.780	11.634,42	6.255,21	
*4*14*5**	PEREZ MONTERREY JUAN ANTONIO	0,21	252	70.514	74.604	23.441,72	11.846,86	

(1) Los Kilos Comercializados incluyen pérdidas de producción justificadas mediante actas de Agrosseguro y cantidades retiradas en condiciones excepcionales de mercado y bajo el control de las autoridades.

(2) Equivalencias de los códigos de incidencias en el Anexo IV.



# AYUDA A LOS PRODUCTORES DE PLATANOS

## ANEXO I - SOLICITUDES A PAGAR

NIF/CIF	Nombre/Razón Social	Superficie Validada (Ha)	Importe Superficie (€)	Cdad. de Referencia (Kg)	Kg. Comerc.(1)	Importe cdad. Referencia (€)	Importe Primer Pago (€)	Incidencias (2)
**21*6*4**	PEREZ PADRON MARIA ROSA	0,62	744	36.035	24.556	11.979,50	6.361,75	
*78**4*2**	PEREZ PAIS LUIS JAVIER	0,03	36	1.106	731	367,67	201,83	
*4*18**7**	PEREZ PERERA CRISTINA	0,43	516	30.506	28.084	10.141,43	5.328,71	
*4*14*7***	PEREZ PEREZ FE ESPERANZA	0,43	516	26.219	23.621	8.716,26	4.616,13	
**217*8***	PEREZ PEREZ JUAN FRANCISCO	0,67	804	67.881	55.296	22.566,40	11.685,20	
****7*275*	PEREZ PEREZ NIEVES MARLENE	0,05	60	1.497	3.935	497,66	278,83	
**2*1**10*	PÉREZ RODRIGUEZ CRISTINA	1,13	1.356	48.265	55.431	16.045,25	8.700,62	
***1*020**	PEREZ RODRIGUEZ JOSE MANUEL	0,68	816	44.187	36.262	14.689,55	7.752,77	
**21*2**7*	PEREZ RODRIGUEZ MARIA SALOME	0,28	336	12.298	14.445	4.088,35	2.212,17	
**215*4**	PEREZ RODRIGUEZ NIEVES MARIA	0,00	0	14.690	5.614	4.883,55	2.441,77	
*421**0**	PEREZ ROMERO PEDRO M.	0,45	540	32.799	28.990	10.903,72	5.721,86	
B58654930	PEVEMAR, S.L.	1,63	1.956	128.968	116.040	42.874,21	22.415,10	
B38364089	PEZ AGUMAR, S.L.	0,61	732	107.743	150.580	35.818,16	18.275,08	
B38059739	PIE DE CABRA, S.L.	0,00	0	34.631	34.466	11.512,75	5.756,37	
B76714930	PIEDRA HINCADA SUR, S.L.	1,61	1.932	103.158	118.761	34.293,92	18.112,96	
E38041505	PILAR Y JOSE CARRILLO KABANA C.B.	1,97	2.364	113.719	71.869	37.804,82	20.084,41	
***1501**	PINO GONZALEZ PILAR ANGELES	0,00	0	11.299	9.837	3.756,24	1.878,12	MPT024
*4*13**0**	PIÑERO PAZ FIDEL	1,27	1.524	99.434	102.190	33.055,91	17.289,95	
**21*09**	PIÑERO RODRIGUEZ ELADIO CELIDO	0,09	108	6.529	2.673	2.170,50	1.139,25	
**21*76***	PIÑERO RODRIGUEZ MARIA DEL ROSARIO	0,09	108	5.749	3.769	1.911,20	1.009,60	
*42**92**	PIÑERO RODRIGUEZ MARIA LUISA	0,14	168	11.180	11.354	3.716,68	1.942,34	
B38562328	PLAESPA, S.L.	2,44	2.928	81.702	73.259	27.161,07	15.044,53	
E38738928	PLATANOS CARBALLO NORIAS C.B.	0,35	420	34.700	14.540	11.535,69	5.977,84	
F76625565	PRODUCTORA AGRICOLA MARJOS S.C.L. DE EXP	0,48	576	43.756	27.561	14.546,27	7.561,13	
B38808804	PROYECTO AGRICOLAS ROSAS S.L	3,05	3.660	221.225	139.812	73.544,19	38.602,09	
**2***515*	PULIDO MARTIN DAVID	0,52	624	35.351	28.465	11.752,11	6.188,05	
****75*16*	PULIDO PEREZ JOAQUINA	0,26	312	18.722	14.859	6.223,95	3.267,97	
**21*6**3*	PULIDO PEREZ MOISES DAVID	0,84	1.008	29.013	21.373	9.645,10	5.326,55	
**21*04**	QUEVEDO RODRIGUEZ MARIA JESUS	0,11	132	7.708	4.901	2.562,45	1.347,22	
*460*7****	RAFEGAS BRIONES NIEVES	0,49	588	17.658	12.386	5.870,23	3.229,11	MPT004
*784*1****	RAMOS HERNANDEZ JUANA	0,11	132	4.210	761	1.399,57	765,78	
*421*7****	RAMOS MENDEZ CARLOS FRANCISCO	0,42	504	11.878	11.970	3.948,73	2.226,36	
**216*2**	RAMOS LEON ANTONIA M.	0,44	528	22.753	22.814	7.564,02	4.046,01	
**41*79**	RAMOS RODRIGUEZ ROSA MARIA	0,00	0	18.092	20.940	4.276,84	1.520,63	MPT005
B38778775	REFORMAS MOCAN SL	3,12	3.744	494.274	432.016	164.316,80	84.030,40	
B38925988	REMO SOLAR, S.L.	3,59	4.308	225.722	211.684	75.039,18	39.673,59	
***1035**	REYES MONTAÑES MICAELA	0,09	108	3.646	866	1.212,07	660,03	
*4**455**	REYES REYES CARMEN CELIA	0,65	780	40.642	25.761	13.511,05	7.145,52	
B38524427	RIDAYAN S.L.	0,83	996	49.869	35.699	16.578,48	8.787,24	
B38342283	RISCO BLANCO S.L.	0,00	0	169.999	89.455	56.514,59	28.257,29	
****64*30*	RIVERO LORENZO MIGUEL ANGEL	0,31	372	16.212	13.951	5.389,52	2.880,76	
**2*77*6**	ROCHA LEON JOSE RAMON	0,00	0	11.884	5.962	3.950,72	1.975,36	
**21*14**	ROCHA QUINTERO DAVID	0,04	48	1.394	1.159	463,42	255,71	
**009**2*	RODRIGO LOPEZ JESUS	0,00	0	73.790	78.838	24.530,80	12.265,40	
**2**57*1*	RODRIGUEZ GOMEZ LUIS ENRIQUE	0,20	240	11.645	10.966	3.871,27	2.055,63	
***5*145*	RODRIGUEZ GOMEZ MARIA DEL CARMEN TERESA	0,19	228	10.243	10.695	3.405,19	1.816,59	
**2*7*33**	RODRIGUEZ ABREU JACOB	0,56	672	25.944	24.103	8.624,84	4.648,42	
**2*612**	RODRIGUEZ ACOSTA ANGEL DANIEL	0,06	72	4.227	3.565	1.405,22	738,61	
*42*82***	RODRIGUEZ ACOSTA LAURA RAQUEL	0,28	336	10.219	487	3.397,21	1.866,60	
*42**68**	RODRIGUEZ ALVAREZ FRANCISCO JAVIER	0,54	648	22.890	30.841	7.609,56	4.128,78	
*42***35*	RODRIGUEZ ALVAREZ NIEVES MAYRA	0,17	204	10.149	10.460	3.373,94	1.788,97	
**21*4*6*	RODRIGUEZ BENITEZ GREGORIO	2,16	2.592	126.877	129.047	42.179,08	22.385,54	
*4*1*3*2**	RODRIGUEZ BETANCOR JUAN ANTONIO	0,19	228	4.448	8.057	1.478,69	853,34	
**84*18**	RODRIGUEZ BRITO MARIA DELIA	0,03	36	2.937	1.451	976,37	506,18	
***1738**	RODRIGUEZ CONCEPCION ISABEL MARIA	0,79	948	41.607	46.462	13.831,86	7.389,93	
***12*55**	RODRIGUEZ CONCEPCION MARIA	0,27	324	19.869	16.195	6.605,26	3.464,63	
**41**87*	RODRIGUEZ DIAZ MARIA CELIA	0,99	1.188	174.732	119.815	58.088,03	29.638,01	
*4**7*38**	RODRIGUEZ EXPOSITO JOSE ANTONIO	1,39	1.668	73.545	73.830	24.449,35	13.058,67	
*4*196***	RODRIGUEZ FRANCISCO YERAY	0,19	228	8.995	9.052	2.990,30	1.609,15	
**213*1**	RODRIGUEZ GOMEZ JULIANA CELIDA	0,17	204	9.042	8.399	3.005,92	1.604,96	
***6189**	RODRIGUEZ GONZALEZ ANTONIO JAVIER	0,13	156	2.934	1.170	975,38	565,69	
*4**77*0**	RODRIGUEZ GONZALEZ MOISES	0,54	648	93.446	104.099	31.065,25	15.856,62	
*4*119**	RODRIGUEZ GONZALEZ TEODORO	0,23	276	7.172	6.627	2.384,26	1.330,13	
***1**014*	RODRIGUEZ GUERRA ELADIA	0,18	216	5.799	5.527	1.927,82	1.071,91	
***1**940*	RODRIGUEZ HERNANDEZ FERNANDO	0,64	768	18.407	21.385	6.119,23	3.443,61	
***117**8*	RODRIGUEZ HERNANDEZ MARIANO	0,00	0	126.082	133.250	41.914,79	20.957,39	
*4*108***	RODRIGUEZ HERNANDEZ SILVIA	0,57	684	109.670	91.237	36.458,77	18.571,38	MPT024
*00*7*7**	RODRIGUEZ KABANA FELIX JOSE	1,11	1.332	75.120	42.936	24.972,94	13.152,47	
*2**195**	RODRIGUEZ KABANA RODRIGO	0,99	1.188	53.283	43.540	17.713,43	9.450,71	
**214*9**	RODRIGUEZ LEON MARIA ELBA	0,09	108	3.836	4.337	1.275,24	691,62	
**2**30*5*	RODRIGUEZ LORENZO HERNAN	0,95	1.140	42.942	29.624	14.275,66	7.707,83	MPT024
****813*2*	RODRIGUEZ LORENZO NOELIA	0,07	84	6.661	2.268	2.214,38	1.149,19	

(1) Los Kilos Comercializados incluyen pérdidas de producción justificadas mediante actas de Agroseguro y cantidades retiradas en condiciones excepcionales de mercado y bajo el control de las autoridades.

(2) Equivalencias de los códigos de incidencias en el Anexo IV.



# AYUDA A LOS PRODUCTORES DE PLATANOS

## ANEXO I - SOLICITUDES A PAGAR

NIF/CIF	Nombre/Razón Social	Superficie Validada (Ha)	Importe Superficie (€)	Cdad. de Referencia (Kg)	Kg. Comerc. (1) (Kg)	Importe cdad. Referencia (€)	Importe Primer Pago (€)	Incidencias (2)
**2**60*0*	RODRIGUEZ LORENZO RICARDO	0,60	720	81.436	74.013	27.072,64	13.896,32	MPT024
**84*3*1**	RODRIGUEZ LORENZO TERESA DE JESUS	0,03	36	30.452	16.551	10.123,48	5.079,74	MPT004
**21*3*5**	RODRIGUEZ MARTIN CARLOS IVAN	0,33	396	18.178	21.358	6.043,10	3.219,55	
*421***1**	RODRIGUEZ PERERA CARMEN LUZ	0,72	864	61.346	47.022	20.393,90	10.628,95	
**2**994**	RODRIGUEZ PEREZ ELADIO MANUEL	1,15	1.380	70.280	28.194	23.363,93	12.371,96	
**21*7*2**	RODRIGUEZ PEREZ ISABEL MARIA	0,00	0	19.740	3.286	6.562,37	3.281,18	
**2**679**	RODRIGUEZ PEREZ JORGE LUIS	0,39	468	15.494	3.556	5.150,83	2.809,41	MPT004
**213**3**	RODRIGUEZ PEREZ JOSE TOMAS	0,31	372	16.625	16.414	5.526,82	2.949,41	
**21*8*7**	RODRIGUEZ PIÑERO HILARIO	0,31	372	13.934	11.920	4.632,22	2.502,11	
***183*9**	RODRIGUEZ RAMOS JORGE DAVID	0,23	276	23.110	11.327	7.682,70	3.979,35	
***9*759**	RODRIGUEZ RODRIGUEZ ARLEY	0,75	900	43.986	21.731	14.622,73	7.761,36	
*4*14*0**	RODRIGUEZ RODRIGUEZ CARMEN	0,27	324	3.892	4.813	1.293,85	808,92	
***1*183*	RODRIGUEZ RODRIGUEZ FERNANDO	2,23	2.676	93.751	64.435	31.166,65	16.921,32	
*7*41**5**	RODRIGUEZ RODRIGUEZ MARIA DOLORES	0,06	72	4.637	1.093	1.541,52	806,76	
*42****61*	RODRIGUEZ RODRIGUEZ MARIA NIEVES	0,35	420	21.641	14.360	7.194,34	3.807,17	
**2*35*4**	RODRIGUEZ RODRIGUEZ NIEVES C.	0,23	276	16.650	13.330	5.535,13	2.905,56	
*4*1***00*	RODRIGUEZ RODRIGUEZ PEDRO FELIX	0,29	348	20.662	19.350	6.868,89	3.608,44	
***165*	RODRIGUEZ RODRIGUEZ-M DALMACIO	0,12	144	7.045	5.820	2.342,04	1.243,02	
***05*51*	ROJAS AZIZOVA EDUARD	0,26	312	43.675	66.865	14.519,34	7.415,67	
***372*4*	RUIZ FUENTES PLACIDO FRANCISCO	0,01	12	1.815	1.029	603,37	307,68	
*****217*	SAEZ CASTRILLO ANA MARIA	3,43	4.116	944.270	236.587	313.913,80	159.014,90	
B38367462	SAN FELIPE SUR, S.L.	0,00	0	1.010.178	1.174.523	335.824,30	167.912,15	
B65833295	SANSIPALMA, S.L.	0,51	612	41.866	31.515	13.917,96	7.264,98	
*4***6*75*	SANTIAGO GOMEZ ANTONIO MANUEL	0,10	120	4.582	2.346	1.523,24	821,62	
B38691986	SAP NEGOCIOS SL	0,00	0	48.001	9.793	15.957,48	7.978,74	
F38519724	S.A.T. 374/05 LAS FONTIÑAS	1,01	1.212	35.929	44.648	11.944,26	6.578,13	
**21**50**	SICILIA ACOSTA BAYRON	0,25	300	10.201	6.651	3.391,22	1.845,61	
***234*1**	SICILIA ACOSTA OLIVER	0,37	444	25.315	14.216	8.415,73	4.429,86	
***21**13**	SIERRA HERNANDEZ ALEJANDRO MIGUEL	0,39	468	18.621	18.544	6.190,37	3.329,18	
**215**8**	SIMON GARCIA ANA GLORIA	0,52	624	17.659	17.713	5.870,57	3.247,28	
J76818384	SOCIEDAD CIVIL AGRICOLA LA BOTELLA	1,92	2.304	69.568	78.458	23.127,23	12.715,61	MPT024
*421*8****	SOSA CRUZ CARMEN ROSA	0,07	84	3.877	3.683	1.288,87	686,43	
*42***8*9*	SOSA DIAZ MARIA LUISA	0,23	276	13.990	5.800	4.650,84	2.463,42	
**2**066**	SOSA PEREZ JOSE MANUEL	0,41	492	62.663	18.352	20.831,73	10.661,86	
B76659465	SOSOBANO S.L.	11,31	13.572	678.601	575.018	225.594,60	119.583,30	
**216**8**	SUAREZ FAJARDO SERGIO MIGUEL	0,03	36	1.308	439	434,83	235,41	
**84**95*	SUAREZ GOMEZ JUAN ANTONIO	0,27	324	9.541	15.050	3.171,81	1.747,90	
***73*98*	SUAREZ SANCHEZ DIEGO	0,00	0	11.531	642	3.833,37	1.916,68	MPT024
**382**3**	TABARES RODRIGUEZ JAVIER	0,00	0	166.597	164.735	55.383,62	27.691,81	
*****6228*	TAÑO GARCIA INOCENCIO	0,40	480	43.837	29.044	14.573,20	7.526,60	
**215*6***	TAÑO PADRON MIGUEL ANGEL	0,00	0	49.679	41.007	16.515,32	8.257,66	
B38010708	TECORONE S.L.	0,00	0	658.026	639.091	218.754,64	109.377,32	
B38542262	TIQUITO, S.L.	0,00	0	91.028	52.040	30.261,41	15.130,70	
*211***8**	TORRES CASTRO NEREIDA ANDREINA	0,54	648	48.514	15.765	16.128,02	8.388,01	
B38303764	TROPIFRUIT, S.L.	0,00	0	194.169	176.426	64.549,68	32.274,84	
B38989950	URBAGRO LA PALMA, S.L.	0,09	108	8.272	2.171	2.749,94	1.428,97	
**218***7*	VALDES ACOSTA JOSE ALEXIS	0,00	0	18.490	3.505	6.146,82	3.073,41	
**8*10*1**	VALDES HERNANDEZ MERCEDES	0,08	96	3.900	3.572	1.296,51	696,25	
*4*06**4**	VERDE CARBALLO MARIA ADELINA	1,27	1.524	36.522	12.700	12.141,40	6.832,70	MPT024
**2178****	VIÑA GONZALEZ JUDITH	0,00	0	64.711	35.629	21.512,57	10.756,28	
B38418448	VIÑAS DE VARELA S.L.	5,28	6.336	190.385	197.950	63.291,72	34.813,86	
**8*1*53**	YANES ARMAS ANA ROSARIO	0,60	720	40.087	36.532	13.326,55	7.023,27	
*4**7*8*8*	YANES ARMAS GERARDO	0,38	456	25.176	15.816	8.369,52	4.412,76	
*4*16**8**	YANES ARMAS MARIA MILAGROS	0,20	240	15.760	13.335	5.239,26	2.739,63	
*4*1**9*7*	YANES BARRETO MARLENI	0,07	84	19.508	7.030	6.485,25	3.284,62	
*4**69*2**	YANES BARRETO MARTINA ISABEL	0,00	0	37.133	11.275	12.344,52	6.172,26	
**8**062**	YANES CAMACHO ESTHER MARINA	0,08	96	37.915	32.856	12.604,49	6.350,24	
***146*6**	ZAPATA BETHENCOURT MARIA	0,22	264	12.601	9.531	4.189,08	2.226,54	
B38398871	ZOGUEZ S.L.	0,98	1.176	536.617	645.084	178.393,34	89.784,67	

(1) Los Kilos Comercializados incluyen pérdidas de producción justificadas mediante actas de Agrosseguro y cantidades retiradas en condiciones excepcionales de mercado y bajo el control de las autoridades.  
 (2) Equivalencias de los códigos de incidencias en el Anexo IV.

Este documento ha sido firmado electrónicamente por:

ALICIA MARIA VANOOSTENDE SIMILI - CONSEJERO/A  
 ALVARO DE LA BARCENA ARGANY - VICECONSEJERO/A

Fecha: 19/12/2022 - 11:37:42  
 Fecha: 19/12/2022 - 10:52:13

En la dirección [https://sede.gobiernodecanarias.org/sede/verifica\\_doc?codigo\\_nde=](https://sede.gobiernodecanarias.org/sede/verifica_doc?codigo_nde=)  
 puede ser comprobada la autenticidad de esta copia, mediante el número de documento electrónico siguiente:

0KRdQ-0CQJScAIetxMX8vttIhGVbTmIJX

