

ANEXO 2 – PLAN EMPRESARIAL

Tabla de contenidos

Capítulo 1. Presentación del Proyecto

- 1.1. Descripción de la empresa
- 1.2. Datos de los promotores
- 1.3. Descripción del proyecto

Capítulo 2. Actividad de la Empresa

- 2.1. Descripción de la actividad
- 2.2. Líneas de negocio / Productos/Servicios

Capítulo 3. Análisis del Mercado

- 3.1. Análisis de la demanda
- 3.2. Análisis de la competencia
- 3.3. Análisis de los proveedores
- 3.4. Riesgos y factores claves de éxito
- 3.5. Análisis DAFO

Capítulo 4. Marketing y Comercialización

- 4.1. Política de producto
- 4.2. Política de precios
- 4.3. Canales de distribución
- 4.4. Estrategia de promoción
- 4.5. Plan de ventas

Capítulo 5. Producción y Operaciones


- 5.1. Infraestructuras e instalaciones
- 5.2. Proceso de fabricación/Prestación del servicio
- 5.3. Aprovisionamiento y logística

Capítulo 6. Organización y Recursos Humanos

- 6.1. Organigrama
- 6.2. Equipo directivo
- 6.3. Perfiles profesionales
- 6.4. Retribución
- 6.5. Otras políticas de RRHH

Capítulo 7. Inversión y Financiación

- 7.1. Inversión inicial
- 7.2. Financiación inicial



Capítulo 8. Plan Económico y Financiero

- 8.1. Plan de inversiones
- 8.2. Plan de financiación
- 8.3. Previsión de ingresos
- 8.4. Previsión de compras
- 8.5. Previsión de gastos
- 8.6. Cuenta de Resultados
- 8.7. Tesorería
- 8.8. Balance
- 8.9. Ratios



1.1. Presentación de la empresa

Datos básicos del proyecto, indicando el nombre de la empresa, forma jurídica, sector de actividad, localización y fecha de inicio de actividad.

1.2. Datos de los promotores

Datos básicos del promotor o promotores del proyecto, indicando su nombre y apellidos, formación y experiencia profesional.

1.3. Descripción del negocio


1.3.1. La idea de creación de la empresa

Descripción de la idea básica del proyecto, indicando el método de producción actual y si la propuesta del emprendedor implica su modificación (convencional, integrado, reconversión a ecológico, ecológico); Descripción del proyecto y de los productos y/o servicios que constituirá la oferta de la empresa. Si se trata de un producto: explicar lo que es, si es conocido, si es algo nuevo, qué posibilidades ofrece, etc.; Si se va a prestar un servicio: explicar lo que se va a hacer y cómo se va a hacer.

1.3.2. Razones fundamentales que llevan a crear la empresa

1.3.3. Objetivos que se desean conseguir

Objetivos esperados a medio / largo plazo. Visión del posicionamiento de la empresa en un plazo de tres años e identificación de objetivos esperados (producción, venta, empleo, rentabilidad, etc.) en dicho plazo de tres años.



2

Actividad de la empresa

2.1. Descripción de la actividad de la empresa

2.2. Líneas de negocio/productos/servicios



3.1. Análisis de la demanda

Mercado al que va dirigido el proyecto indicando de dónde se comercializarán los productos y/o la prestación de servicios. Tipología de clientes, describiendo las características de quiénes pueden ser clientes / consumidores potenciales. Necesidades detectadas y cómo se prevén cubrirlo. Descripción de los factores, situaciones, etc., observados que demuestran la existencia de un hueco para el producto y/o servicio. Aportación de datos fiables sobre la demanda y su crecimiento observado y esperado.

3.2. Análisis de la competencia

Identificación de los competidores y descripción de sus productos y/o servicios, marcas, cómo trabajan y cómo venden. Posibles diferencias con la competencia, describiendo los factores diferenciadores que puedan propiciar una ventaja sobre la competencia (p.e. oferta especializada de productos y/o servicios, ubicación de la empresa, conocimiento de la actividad y/o del sector, experiencia previa en otros proyectos empresariales, etc.).

3.3. Análisis de los proveedores

Descripción de los principales proveedores y su importancia en la actividad de la empresa.

3.4. Riesgos y factores claves de éxito

Identifique los principales riesgos que tiene la actividad y que pueden condicionar el éxito del proyecto y qué medidas prevén tomar. Comente los principales factores claves de éxito del proyecto.

3.5. Análisis DAFO

Fortalezas y debilidades del proyecto empresarial

Oportunidades y amenazas del sector



4.1. Política de producto

Detalle de la gama de productos y/o servicios que se van a ofrecer. Si tienes varios, identifica las principales líneas de negocio.

4.2. Política de precios

Determinar un precio medio de venta para cada producto y/o servicio o línea principal de negocio. Se tendrá en cuenta los precios medios de la competencia y la percepción de los clientes sobre el valor real del producto y/o servicio. Identificar, si es posible, las fuentes utilizadas para obtener los datos de precios.

4.3. Canales de Distribución

Identificar los canales de distribución y su funcionamiento. Definir si se va a distribuir directamente por la empresa o se necesitarán distribuidores para llegar al cliente final.

4.4. Estrategia de promoción

Detalle de los medios para dar a conocer el producto o servicio. Cómo se realizará la promoción y/o publicidad.

4.5. Plan de ventas

Determinar la previsión de ventas de la empresa los próximos 3 años.



5.1. Infraestructuras e instalaciones


Indicar la localización del proyecto, las infraestructuras e instalaciones con las que se cuenta y las previstas. Tecnología aplicada, determinando si la tecnología es un factor clave y como afecta a la actividad productiva.

5.2. Proceso de fabricación/Prestación del servicio

Capacidad de producción describiendo el potencial productivo actual o al que se aspira. Sistemas de calidad, indicando si se va implantar algún proceso de calidad a los productos y/o servicios.

5.3. Aprovisionamiento y logística

Materias primas y plan de compras. Descripción de las materias primas y otros suministros necesarios para el proceso de fabricación.



6.1. Organigrama

Comente qué estructura o departamentos tendrá la empresa, número de personas a cargo de cada departamento y cuáles son sus funciones, tareas y responsabilidades. Comente la interdependencia entre departamentos y los mecanismos de comunicación.

6.2. Equipo directivo


Indique qué personas forman parte del equipo directivo, su cargo y su perfil profesional.

6.3. Perfiles profesionales

Comente los perfiles profesionales que necesita que cumplan los trabajadores de la empresa. Describa dichos perfiles detallando los requerimientos de cualificación; formación académica, experiencia profesional, habilidades directivas y profesionales, así; como, de actitud y motivación. Hay que indicar qué; personal va a ser necesario para operar la empresa. Comente el número de puestos de trabajo requeridos para cada perfil profesional.

6.4. Retribución

Comente la política de retribución; salarios, incentivos, comisiones por productividad o venta, etc.



Trabajadores/as


Categoría	Año 1	Año 2	Año 3	Año 4	Año 5	Salario Mensual
	0	0	0	0	0	0
	0	0	0	0	0	0
	0	0	0	0	0	0
	0	0	0	0	0	0
	0	0	0	0	0	0
	0	0	0	0	0	0
	0	0	0	0	0	0
	0	0	0	0	0	0
	0	0	0	0	0	0
	0	0	0	0	0	0

Autónomos

Categoría	Año 1	Año 2	Año 3	Año 4	Año 5	Salario Mensual
	0	0	0	0	0	0
	0	0	0	0	0	0
	0	0	0	0	0	0
	0	0	0	0	0	0
	0	0	0	0	0	0

6.5. Otras políticas de recursos humanos

Comente qué políticas de reclutamiento y selección de personal se van a seguir. Comente si considera relevante aspectos legales de la contratación de trabajadores y las cargas sociales que esto implica, así como su adaptación en función del crecimiento de la empresa. Comente las políticas de formación, de promoción y motivación del personal.



7.1. Inversión inicial

Descripción de la inversión inicial, diferenciando líneas de actuación (si las hay). La inversión inicial puede conllevar diferentes tipos de actuaciones encaminadas a diferentes objetivos. Se trata de identificar dichas líneas de actuación:


- Línea de actuación 1:
- Línea de actuación 2:
- Línea de actuación 3:




Conceptos	Inicial
Inversiones Materiales	
Terrenos y bienes naturales	0
Edificios administrativos y comerciales	0
Naves industriales y almacenes	0
Instalaciones técnicas	0
Maquinaria	0
Utillaje	0
Mobiliario	0
Equipos procesos de Información	0
Elementos de transporte	0
Otro inmovilizado material	0
Inversiones Intangibles	
Gastos I+D	0
Concesiones administrativas	0
Propiedad industrial	0
Fondo de comercio	0
Derecho de traspaso	0
Aplicaciones informáticas	0
Fianzas y Depósito a L/P.	
Fianzas a Largo Plazo	0
Gastos formalización deudas	0
Otras inversiones a largo plazo	0
Gastos de Constitución	
Gastos de constitución	0
Gastos de registros	0
Colocación de títulos	0
Tributos	0
Otros gastos de constitución	0
Gastos de Primer Establecimiento	
Estudios de viabilidad	0
Gastos técnicos	0
Formación del personal	0
Publicidad	0
Otros gastos de establecimiento	0
Tesorería	
Efectivo inicial	0
Total Desembolso Inicial	0

7.2. Financiación inicial

Indique las fuentes de financiación propias y ajenas del proyecto.




Conceptos	Inicial
Financiación Propia	
Capital	0
Financiación Ajena	
Préstamos bancarios a largo plazo	0
Acreeedores por arrendamiento financiero	0
Subvenciones de capital	0
Préstamo de socios a la sociedad	0
Otras deudas (familiares, amigos, etc.)	0
Total Financiación	0
Exceso(+) / Defecto (-) Financ./Invers.	0



8.1. Plan de inversiones

Conceptos	Año 2	Año 3
Inversiones Materiales		
Terrenos y bienes naturales	0	0
Edificios administrativos y comerciales	0	0
Naves industriales y almacenes	0	0
Instalaciones técnicas	0	0
Maquinaria	0	0
Utillaje	0	0
Mobiliario	0	0
Equipos procesos de Información	0	0
Elementos de transporte	0	0
Otro inmovilizado material	0	0
Inversiones Inmateriales		
Gastos I+D	0	0
Concesiones administrativas	0	0
Propiedad industrial	0	0
Derecho de traspaso	0	0
Aplicaciones informáticas	0	0
Fianzas y Depósito a L/P.		
Fianzas a Largo Plazo	0	0
Gastos formalización deudas	0	0
Otras inversiones a largo plazo	0	0
Total Inversiones	0	0




8.2. Plan de financiación

Conceptos	Año 2	Año 3
Financiación Propia		
Capital	0	0
Financiación Ajena		
Préstamos bancarios a largo plazo	0	0
Acreeedores por arrendam. financiero	0	0
Subvenciones de capital	0	0
Préstamo de socios a la sociedad	0	0
Otras deudas (familiares, amigos)	0	0
Total Financiación	0	0

8.3. Previsión de ingresos

Conceptos	Año 1	Año 2	Año 3
Ventas (sin IGIC)			
Ventas de Agricultura	0	0	0
Ventas de Ganadería	0	0	0
Ventas de Productos (actividad complementaria)	0	0	0
Ventas de Servicios (actividad complementaria)	0	0	0
Ventas sin Detalle (importe total)	0	0	0
Total Ventas	0	0	0
Otros Ingresos			
Ingresos de inversiones financieras	0	0	0
Otros ingresos de explotación	0	0	0
Subvenciones de explotación	0	0	0
Total Otros ingresos	0	0	0
Total Ingresos	0	0	0



8.4. Previsión de compras

Conceptos	Año 1	Año 2	Año 3
Compras (sin IGIC)			
Compras Agricultura/Ganadería (importe total)	0	0	0
Compras de Productos (unidades por precio)	0	0	0
Total Compras Productos	0	0	0
Otras Compras (sin IGIC)			
Envases y embalajes	0	0	0
Varios	0	0	0
Total Otras Compras	0	0	0
Total Compras	0	0	0


8.5. Previsión de gastos

Conceptos	Año 1	Año 2	Año 3
Gastos			
Primas de seguro	0	0	0
Gastos de I+D del ejercicio	0	0	0
Arrendamientos y cánones	0	0	0
Reparaciones y conservación	0	0	0
Servicios de Profesionales	0	0	0
Transportes	0	0	0
Servicios bancarios y simil.	0	0	0
Publicidad, propag. y RRPP.	0	0	0
Suministros (agua, elect. tffno.)	0	0	0
Impuestos (IBI, etc.)	0	0	0
Varios	0	0	0
Total Gastos Generales	0	0	0




8.6. Cuenta de Resultados

Conceptos	Año 1	Año 2	Año 3
1. Importe neto cifra negocio	0	0	0
2. Variación de existencias	0	0	0
3. Trabajos por la empresa	0	0	0
4. Aprovisionamientos	0	0	0
5. Otros ingresos	0	0	0
6. Gastos de personal	0	0	0
7. Otros gastos de explotación	0	0	0
<i>Primas de seguros</i>	0	0	0
<i>Gastos de I+D</i>	0	0	0
<i>Arrendamiento</i>	0	0	0
<i>Reparación y conservación</i>	0	0	0
<i>Servicios profesionales</i>	0	0	0
<i>Transportes</i>	0	0	0
<i>Servicios bancarios y simil.</i>	0	0	0
<i>Public, propaganda y rr.pp.</i>	0	0	0
<i>Suministros (agua, luz, tño.)</i>	0	0	0
<i>Impuestos (IBI, etc.)</i>	0	0	0
<i>Otros gastos de explotación</i>	0	0	0
8. Amortización inmovilizado	0	0	0
9. Imputación de subvenciones de inmovilizado no financiero y otras	0	0	0
10. Exceso de provisiones	0	0	0
A) Rdo. Explotación	0	0	0
12. Ingresos financieros	0	0	0
13. Gastos financieros	0	0	0
14. Variación inst. financieros	0	0	0
15. Diferencias de cambio	0	0	0
B) Rdo. Financiero	0	0	0
C) Rdo. antes Imptos.	0	0	0
Impuestos sobre beneficios	0	0	0
D) Resultado Ejercicio	0	0	0
Cash-Flow	0	0	0
Umbral de Rentabilidad	0	0	0
Rentabilidad s/. Inversión	0	0	0




8.7. Tesorería

Conceptos	Año 1	Año 2	Año 3
Entradas			
Ingresos de explotación	0	0	0
Ingresos financieros	0	0	0
Ingresos extraordinarios	0	0	0
Capital social	0	0	0
Préstamos	0	0	0
Subvenciones de explotación	0	0	0
Pólizas de crédito	0	0	0
Deudas con socios	0	0	0
Otras deudas	0	0	0
IGIC repercutido	0	0	0
Total Entradas	0	0	0
Salidas			
Inversión inmov. material	0	0	0
Gastos de establecimiento	0	0	0
Inversión inmov. inmaterial	0	0	0
Inversión inmov. financiero	0	0	0
Pagos por compras	0	0	0
Gastos de explotación	0	0	0
Gastos de personal	0	0	0
Seguridad Social	0	0	0
Gastos financieros (Intereses)	0	0	0
Capital anual amortizado	0	0	0
Prima de emisión	0	0	0
Dividendos repartidos	0	0	0
IGIC soportado	0	0	0
Liquidación IGIC	0	0	0
Liquidación retenc. IRPF	0	0	0
Impuestos sobre beneficios	0	0	0
Pago fraccionado IRPF	0	0	0
Pago fraccionado IS	0	0	0
Total Salidas	0	0	0
Caja Libre	0	0	0



8.8. Balance

Conceptos	Año 1	Año 2	Año 3
Activo			
A) Activo no Corriente	0	0	0
I. Inmovilizado intangible	0	0	0
II. Inmovilizado material	0	0	0
III. Inversiones inmobiliarias	0	0	0
IV. Inversiones en empresas del grupo y asociadas	0	0	0
V. Inversiones financieros. a l/p.	0	0	0
Amortizaciones	0	0	0
VI. Activos impuestos diferidos.	0	0	0
B) Activo Corriente	0	0	0
I. Existencias	0	0	0
II. Deudores comerciales y otras cuentas a cobrar	0	0	0
1. Clientes por ventas y prestaciones de servicios	0	0	0
2. Accionistas (socios) por desembolsos exigidos	0	0	0
3. Otros deudores	0	0	0
<i>H.P. Deudora por IGIC</i>	0	0	0
<i>HP Deudora Impuesto Beneficio</i>	0	0	0
III. Inversiones financieras temporales	0	0	0
V. Periodificaciones a c/p.	0	0	0
VI. Efectivo y otros activos líquidos equivalente	0	0	0
Total Activo	0	0	0



Conceptos	Año 1	Año 2	Año 3
Pasivo			
A) Patrimonio Neto	0	0	0
A-1) Fondos propios	0	0	0
I. Capital	0	0	0
1. Capital escriturado	0	0	0
2. (Capital no exigido)	0	0	0
II. Prima de emisión	0	0	0
III. Reservas	0	0	0
IV. (Acciones y participaciones en patrimonio netas)	0	0	0
V. Resultados de ejercicios anteriores	0	0	0
VI. Otras aportaciones de socios	0	0	0
VII. Resultado del ejercicio	0	0	0
VIII. (Dividendo a cuenta)	0	0	0
A-2) Subvenciones, donaciones y legados	0	0	0
B) Pasivo no Corriente	0	0	0
I. Provisiones a largo plazo	0	0	0
II. Deudas a largo plazo	0	0	0
1. Deudas con entidades de crédito	0	0	0
2. Acreedores por arrendamiento financiero	0	0	0
3. Otras deudas a largo plazo	0	0	0
<i>Deudas con socios</i>	0	0	0
<i>Otras deudas</i>	0	0	0
III. Deudas con empresas del grupo y asociadas	0	0	0
IV. Pasivos por impuesto diferido	0	0	0
V. Periodificaciones a largo plazo	0	0	0
C) Pasivo Corriente	0	0	0
I. Provisiones a corto plazo	0	0	0
II. Deudas a corto plazo	0	0	0
1. Deudas con entidades de crédito	0	0	0
2. Acreedores por arrendamiento financiero	0	0	0
3. Otras deudas a corto plazo	0	0	0
<i>C.A. Acreedora por IGIC</i>	0	0	0
<i>Hª P. Acreedora por Impuesto Beneficio</i>	0	0	0
<i>Org. Seg Soc. Acreedores</i>	0	0	0
<i>Retenciones IRPF</i>	0	0	0
III. Deudas con empresas del grupo y asociadas	0	0	0
IV. Acreedores comerciales y otras	0	0	0



cuentas a pagar			
1. Proveedores	0	0	0
2. Otros acreedores	0	0	0
V. Periodificaciones a corto plazo	0	0	0
Total Pasivo	0	0	0




8.9. Ratios

Ratio	A 3 Años
Indicadores Financieros	
Periodo de Recuperación de la Inversión (PAYBACK)	0 años
Valor Actual Neto (VAN)	0 euros
Tasa Interna de Retorno (TIR)	0 %
Año de recuperación de la inversión	0


Ratio	Año 1	Año 2	Año 3
Agricultura y Ganadería			
Margen neto	0	0	0
Salarios pagados	0	0	0
Número de UTAS	0	0	0
Renta Unitaria de Trabajo (RUT)	0	0	0
RUT/Renta de Referencia (%)	0%	0 %	0 %



Ratio	Año 1	Año 2	Año 3
Solvencia y Equilibrio Financiero			
Fondo de Maniobra <i>(Activo Corriente-Pasivo Corriente)</i>	0	0	0
Solvencia Estática <i>Activo Corriente / Pasivo Corriente</i>	0 %	0 %	0 %
Disponibilidad <i>(Deudores+ Efectivo) / Pasivo Corriente</i>	0 %	0 %	0 %
Efectivo <i>(Efectivo / Pasivo Corriente)</i>	0 %	0 %	0 %
Endeudamiento Total <i>(Fondos Ajenos / Fondos Propios)</i>	0 %	0 %	0 %
Importancia de la Deuda a Largo Plazo <i>Deuda a largo plazo/ Total Pasivo Exigible</i>	0 %	0 %	0 %
Garantía o Distancia a la Quiebra <i>Activo Total Neto Real/ Total Deudas</i>	0 %	0 %	0 %
Cobertura de intereses por RGO <i>Recursos Generados por Operaciones/ Gastos Financieros</i>	0 %	0 %	0 %
Cobertura de intereses y deudas por RGO <i>Recursos Generados por Operaciones/ Gastos Financieros y deudas bancarias a c/p</i>	0 %	0 %	0 %



Ratio	Año 1	Año 2	Año 3
Rentabilidad			
Rentabilidad Económica de Explotación	0 %	0 %	0 %
<i>Resultado de explotación / Activos de explotación</i>			
Rentabilidad Económica	0 %	0 %	0 %
<i>Resultado de explotación / Total Activo</i>			
Margen Económico	0 %	0 %	0 %
<i>Resultado de explotación / Total Ventas</i>			
Rotación de las Inversiones	0 %	0 %	0 %
<i>Total Ventas / Total Activo</i>			
Rentabilidad Financiera	0 %	0 %	0 %
<i>Resultado / Fondos Propios</i>			
Estructura Económica y Financiera			
Importancia del Activo No Corriente	0 %	0 %	0 %
<i>Activo No Corriente / Total Activo</i>			
Importancia del Activo Corriente	0 %	0 %	0 %
<i>Activo Corriente / Total Activo</i>			
Importancia de los Fondos Propios	0 %	0 %	0 %
<i>Fondos Propios / Total Activo</i>			
Importancia de la Deuda a LP	0 %	0 %	0 %
<i>Deuda LP / Total Activo</i>			
Importancia de la Deuda a CP	0 %	0 %	0 %
<i>Deuda CP / Total Activo</i>			
Indicadores de Crecimiento			
Crecimiento de las Inversiones	0 %	0 %	0 %
Crecimiento de las Ventas	0 %	0 %	0 %
Crecimiento de los Fondos Propios	0 %	0 %	0 %
Crecimiento de la Plantilla	0 %	0 %	0 %
Crecimiento del Resultado del Ejercicio	0 %	0 %	0 %



Anexo. Detalle de ventas de agricultura

Cultivo	Tipo	Rendimiento (kg/ha)	Superficie (ha)	Rotaciones	Producción (kg)
		0	0	0	0

Ventas	Año 1	Año 2	Año 3		
Precio = 0	0	0	0		

Cultivo	Tipo	Rendimiento (kg/ha)	Superficie (ha)	Rotaciones	Producción (kg)
	regadío protegido	0	0	0	0

Ventas	Año 1	Año 2	Año 3		
Precio = 0	0	0	0		

Cultivo	Tipo	Rendimiento (kg/ha)	Superficie (ha)	Rotaciones	Producción (kg)
	regadío protegido	0	0	0	0

Ventas	Año 1	Año 2	Año 3		
Precio = 0	0	0	0		

Cultivo	Tipo	Rendimiento (kg/ha)	Superficie (ha)	Rotaciones	Producción (kg)
	regadío protegido	0	0	0	0


Ventas	Año 1	Año 2	Año 3		
Precio = 0	0	0	0		

Cultivo	Tipo	Rendimiento (kg/ha)	Superficie (ha)	Rotaciones	Producción (kg)
	regadío protegido	0	0	0	0


Ventas	Año 1	Año 2	Año 3		
Precio = 0	0	0	0		

Cultivo	Tipo	Rendimiento (kg/ha)	Superficie (ha)	Rotaciones	Producción (kg)
	regadío protegido	0	0	0	0

Ventas	Año 1	Año 2	Año 3		
Precio = 0	0	0	0		



Cultivo	Tipo	Rendimiento (kg/ha)	Superficie (ha)	Rotaciones	Producción (kg)
	regadío protegido	0	0	0	0
Ventas	Año 1	Año 2	Año 3		
Precio = 0	0	0	0		
Cultivo	Tipo	Rendimiento (kg/ha)	Superficie (ha)	Rotaciones	Producción (kg)
	regadío protegido	0	0	0	0
Ventas	Año 1	Año 2	Año 3		
Precio = 0	0	0	0		
Cultivo	Tipo	Rendimiento (kg/ha)	Superficie (ha)	Rotaciones	Producción (kg)
	regadío protegido	0	0	0	0
Ventas	Año 1	Año 2	Año 3		
Precio = 0	0	0	0		
Cultivo	Tipo	Rendimiento (kg/ha)	Superficie (ha)	Rotaciones	Producción (kg)
	regadío protegido	0	0	0	0
Ventas	Año 1	Año 2	Año 3		
Precio = 0	0	0	0		
Cultivo	Tipo	Rendimiento (kg/ha)	Superficie (ha)	Rotaciones	Producción (kg)
	regadío protegido	0	0	0	0
Ventas	Año 1	Año 2	Año 3		
Precio = 0	0	0	0		
Cultivo	Tipo	Rendimiento (kg/ha)	Superficie (ha)	Rotaciones	Producción (kg)
	regadío protegido	0	0	0	0
Ventas	Año 1	Año 2	Año 3		
Precio = 0	0	0	0		
Cultivo	Tipo	Rendimiento (kg/ha)	Superficie (ha)	Rotaciones	Producción (kg)
	regadío protegido	0	0	0	0
Ventas	Año 1	Año 2	Año 3		
Precio = 0	0	0	0		
Total Ventas	0	0	0		



Anexo. Detalle de ventas de ganadería

Ganado	Unidad	Número (Animales)	Producción (Unidad)	Producción(Total)
	unidades	0	0	0

Ventas	Año 1	Año 2	Año 3	
Precio = 0	0	0	0	

Ganado	Unidad	Número (Animales)	Producción (Unidad)	Producción(Total)
	unidades	0	0	0

Ventas	Año 1	Año 2	Año 3	
Precio = 0	0	0	0	

Ganado	Unidad	Número (Animales)	Producción (Unidad)	Producción(Total)
	unidades	0	0	0

Ventas	Año 1	Año 2	Año 3	
Precio = 0	0	0	0	

Ganado	Unidad	Número (Animales)	Producción (Unidad)	Producción(Total)
	unidades	0	0	0

Ventas	Año 1	Año 2	Año 3	
Precio = 0	0	0	0	


Ganado	Unidad	Número (Animales)	Producción (Unidad)	Producción(Total)
	unidades	0	0	0

Ventas	Año 1	Año 2	Año 3	
Precio = 0	0	0	0	

Ganado	Unidad	Número (Animales)	Producción (Unidad)	Producción(Total)
	unidades	0	0	0

Ventas	Año 1	Año 2	Año 3	
Precio = 0	0	0	0	

Ganado	Unidad	Número	Producción	Producción(
--------	--------	--------	------------	-------------



		(Animales)	(Unidad)	Total)
	unidades	0	0	0
Ventas	Año 1	Año 2	Año 3	
Precio = 0	0	0	0	
Ganado	Unidad	Número (Animales)	Producción (Unidad)	Producción(Total)
	unidades	0	0	0
Ventas	Año 1	Año 2	Año 3	
Precio = 0	0	0	0	
Ganado	Unidad	Número (Animales)	Producción (Unidad)	Producción(Total)
	unidades	0	0	0
Ventas	Año 1	Año 2	Año 3	
Precio = 0	0	0	0	
Ganado	Unidad	Número (Animales)	Producción (Unidad)	Producción(Total)
	unidades	0	0	0
Ventas	Año 1	Año 2	Año 3	
Precio = 0	0	0	0	
Total Ventas	0	0	0	



Anexo . Detalle de ventas de actividades complementarias

Descripción	Tipo	Precio (euros)	Unidades Año 1
	servicio	0	0

Año 1	Año 2	Año 3
0	0	0

Descripción	Tipo	Precio (euros)	Unidades Año 1
	servicio	0	0

Año 1	Año 2	Año 3
0	0	0

Descripción	Tipo	Precio (euros)	Unidades Año 1
	servicio	0	0

Año 1	Año 2	Año 3
0	0	0

Descripción	Tipo	Precio (euros)	Unidades Año 1
	servicio	0	0

Año 1	Año 2	Año 3
0	0	0

Descripción	Tipo	Precio (euros)	Unidades Año 1
	servicio	0	0

Año 1	Año 2	Año 3
0	0	0



Descripción	Tipo	Precio (euros)	Unidades Año 1
	servicio	0	0
	Año 1	Año 2	Año 3
	0	0	0
Descripción	Tipo	Precio (euros)	Unidades Año 1
	servicio	0	0
	Año 1	Año 2	Año 3
	0	0	0
Descripción	Tipo	Precio (euros)	Unidades Año 1
	[FAB_P08_02]	[FAB_P08_07]	[FAB_P08_06]
	Año 1	Año 2	Año 3
	[FAB_P08_08]	0	0
Descripción	Tipo	Precio (euros)	Unidades Año 1
	servicio	0	0
	Año 1	Año 2	Año 3
	0	0	0
Descripción	Tipo	Precio (euros)	Unidades Año 1
	servicio	0	0
	Año 1	Año 2	Año 3
	0	0	0
Total Ventas	0	0	0

